

## A EMPRESA

**Alberto Sousa Engenharia Industria e Comercio LTDA**  
CNPJ: 73.759.656/0001-66  
Praça São João nº 986, Centro  
São João Dos Patos - Ma

## DISPENSA DE LICITAÇÃO Nº 18/2020. Processo Administrativo nº 15000/2020

**OBJETO:** Serviço de reforma e adequação do Hospital Regional Celso da Rocha Santos decorrente de situação de emergência em saúde pública de importância internacional decorrente da infecção humana pelo novo coronavírus sars – cov – 2/covid – 19, para atendimento emergencial da secretaria municipal de Saúde.

Solicitamos apresentação de cotação de preços, para apuração de preços, no prazo de 05 (cinco) dias uteis, contados do recebimento, conforme planilha abaixo:

ITEM	CÓDIGO	DESCRIÇÃO DOS SERVIÇOS	UND	QUANT	TOTAL	
					C/ BDI	C/ BDI
<b>A</b>		<b>SERVIÇOS PRELIMINARES</b>				<b>R\$ 3.411,02</b>
1.1	CP	TAXAS DIVERSAS	VB	1,00	R\$ 1.273,40	R\$ 1.273,40
1.2	C4541	PLACA PADRÃO DE OBRA, TIPO BANNER	M2	6,00	R\$ 356,27	R\$ 2.137,62
<b>B</b>		<b>ADEQUAÇÃO DA URGÊNCIA</b>				<b>R\$ 6.589,18</b>
<b>2</b>		<b>DEMOLIÇÕES</b>				<b>R\$ 58,20</b>
2.1	97622	DEMOLIÇÃO DE ALVENARIA DE BLOCO FURADO, DE FORMA MANUAL, SEM REAPROVEITAMENTO	M3	1,53	R\$ 38,04	R\$ 58,20
<b>3</b>		<b>PAREDES E PAINÉS</b>				<b>R\$ 299,44</b>
3.1	87507	ALVENARIA DE VEDAÇÃO DE BLOCOS CERÂMICOS FURADOS NA HORIZONTAL DE 9X14 X19CM (ESPESSURA 9CM) DE PAREDES COM ÁREA LÍQUIDA MAIOR OU IGUAL A 6M <sup>2</sup> SEM VÃOS E ARGAMASSA DE ASSENTAMENTO COM PREPARO EM BETONEIRA	M2	4,96	R\$ 60,37	R\$ 299,44
<b>4</b>		<b>REVESTIMENTOS</b>				<b>R\$ 610,31</b>
4.1	87879	CHAPISCO APLICADO EM ALVENARIAS E ESTRUTURAS DE CONCRETO INTERNAS, COM COLHER DE PEDREIRO. ARGAMASSA TRAÇO 1:3 COM PREPARO EM BETONEIRA 400 L	M2	9,92	R\$ 3,22	R\$ 31,94



4.2	87550	EMBOÇO, PARA RECEBIMENTO DE CERÂMICA, EM ARGAMASSA TRAÇO 1:2:8, PREPARO MANUAL, APLICADO MANUALMENTE EM FACES INTERNAS DE PAREDES, PARA AMBIENTE COM ÁREA ENTRE 5M <sup>2</sup> E 10M <sup>2</sup> , ESPESSURA DE 10MM, COM EXECUÇÃO DE TALISCAS	M2	5,45	R\$ 17,73	R\$ 96,54
4.3	87530	REBOCO, PARA RECEBIMENTO DE PINTURA, EM ARGAMASSA TRAÇO 1:2:8, PREPARO MANUAL, APLICADA MANUALMENTE EM FACES INTERNAS DE PAREDES, ESPESSURA DE 20MM, COM EXECUÇÃO DE TALISCAS.	M2	4,48	R\$ 29,36	R\$ 131,39
4.4	87264	REVESTIMENTO CERÂMICO PARA PAREDES INTERNAS COM PLACAS TIPO GRÊS OU SEMI-GRÊS DE DIMENSÕES 20X20 CM APLICADAS EM AMBIENTES DE ÁREA MENOR QUE 5 M <sup>2</sup> NA ALTURA INTEIRA DAS PAREDES	M2	5,45	R\$ 64,36	R\$ 350,44
<b>5</b>		<b>PINTURA</b>				<b>R\$ 4.939,33</b>
5.1	CP	APLICAÇÃO DE FUNDO SELADOR ACRÍLICO EM PAREDES, UMA DEMÃO	M2	4,48	R\$ 4,10	R\$ 18,35
5.2	CP	APLICAÇÃO MANUAL DE PINTURA COM TINTA LÁTEX PVA EM PAREDES, DUAS DEMÃOS	M2	206,07	R\$ 19,32	R\$ 3.981,27
5.3	74065/1	PINTURA ESMALTE ACETINADO EM MADEIRA, DUAS DEMÃOS	M2	41,58	R\$ 22,60	R\$ 939,71
<b>6</b>		<b>INSTALAÇÕES HIDROSANITÁRIAS</b>				<b>R\$ 415,60</b>
6.1	89957	PONTO DE CONSUMO TERMINAL DE ÁGUA FRIA (SUBRAMAL) COM TUBULAÇÃO DE PVC, DN 25 MM	UN	2,00	R\$ 103,90	R\$ 207,80
	89957	PONTO DE CONSUMO TERMINAL DE ESGOTO (SUBRAMAL) COM TUBULAÇÃO DE PVC, DN 40 MM	UN	2,00	R\$ 103,90	R\$ 207,80
<b>7</b>		<b>EQUIPAMENTOS SANITÁRIOS E DE COZINHA</b>				<b>R\$ 266,30</b>

*f*

7.1	86904	LAVATÓRIO LOUÇA BRANCA SUSPENSO, 29,5 X 39CM OU EQUIVALENTE, PADRÃO POPULAR - FORNECIMENTO E INSTALAÇÃO	UN	2,00	R\$ 133,15	R\$ 266,30
<b>c</b>		<b>ADEQUAÇÃO PARA ÁREA COVID-19</b>				<b>R\$ 12.499,41</b>
<b>8</b>		<b>DEMOLIÇÕES</b>				<b>R\$ 258,60</b>
8.1	97622	DEMOLIÇÃO DE ALVENARIA DE BLOCO FURADO, DE FORMA MANUAL, SEM REAPROVEITAMENTO	M3	5,55	R\$ 38,04	R\$ 211,12
8.2	97644	REMOÇÃO DE PORTAS, DE FORMA MANUAL, SEM REAPROVEITAMENTO	M2	7,56	R\$ 6,28	R\$ 47,48
<b>9</b>		<b>SUPER ESTRUTURA</b>				<b>R\$ 51,86</b>
9.1	93184	VERGA PRÉ-MOLDADA PARA PORTAS COM ATÉ 1,5 M DE VÃO	M	2,40	R\$ 21,61	R\$ 51,86
<b>10</b>		<b>PAREDES E PAINÉS</b>				<b>R\$ 1.780,16</b>
10.1	87507	ALVENARIA DE VEDAÇÃO DE BLOCOS CERÂMICOS FURADOS NA HORIZONTAL DE 9X14 X19CM (ESPESSURA 9CM) DE PAREDES COM ÁREA LÍQUIDA MAIOR OU IGUAL A 6M <sup>2</sup> SEM VÃOS E ARGAMASSA DE ASSENTAMENTO COM PREPARO EM BETONEIRA	M2	24,00	R\$ 60,37	R\$ 1.448,88
3.2	98458	FECHAMENTO DE PORTA COM COMPENSADO DE MADEIRA	M2	3,07	R\$ 108,05	R\$ 331,28
<b>11</b>		<b>REVESTIMENTOS</b>				<b>R\$ 2.747,10</b>
11.1	87879	CHAPISCO APLICADO EM ALVENARIAS E ESTRUTURAS DE CONCRETO INTERNAS, COM COLHER DE PEDREIRO. ARGAMASSA TRAÇO 1:3 COM PREPARO EM BETONEIRA 400 L	M2	48,00	R\$ 3,22	R\$ 154,56
11.2	87550	EMBOÇO, PARA RECEBIMENTO DE CERÂMICA, EM ARGAMASSA TRAÇO 1:2:8, PREPARO MANUAL, APLICADO MANUALMENTE EM FACES INTERNAS DE PAREDES, PARA AMBIENTE COM ÁREA ENTRE 5M <sup>2</sup> E 10M <sup>2</sup> , ESPESSURA DE 10MM, COM EXECUÇÃO DE TALISCAS	M2	22,44	R\$ 17,73	R\$ 397,86



11.3	87530	REBOCO, PARA RECEBIMENTO DE PINTURA, EM ARGAMASSA TRAÇO 1:2:8, PR EPARO MANUAL, APLICADA MANUALMENTE EM FACES INTERNAS DE PAREDES, ESPESURA DE 20MM, COM EXECUÇÃO DE TALISCAS.	M2	25,56	R\$ 29,36	R\$ 750,44
11.4	87264	REVESTIMENTO CERÂMICO PARA PAREDES INTERNAS COM PLACAS TIPO GRÊS OU SE MI-GRÊS DE DIMENSÕES 20X20 CM APLICADAS EM AMBIENTES DE ÁREA MENOR QUE 5 M <sup>2</sup> NA ALTURA INTEIRA DAS PAREDES	M2	22,44	R\$ 64,36	R\$ 1.444,24
<b>12</b>		<b>ESQUADRIAS</b>				<b>R\$ 355,56</b>
12.1	100699	RECOLOCAÇÃO DE FOLHAS DE PORTA DE MADEIRA PESADA OU SUPERPESADA, CONSIDERANDO REAPROVEITAMENTO DO MATERIAL	UN	2,00	R\$ 65,91	R\$ 131,82
12.2	90830	FECHADURA DE EMBUTIR COM CILINDRO, EXTERNA, COMPLETA, ACABAMENTO PADRÃO MÉDIO, INCLUSO EXECUÇÃO DE FURO - FORNECIMENTO E INSTALAÇÃO	UN	2,00	R\$ 111,87	R\$ 223,74
<b>13</b>		<b>PINTURA</b>				<b>R\$ 5.377,99</b>
13.1	CP	APLICAÇÃO DE FUNDO SELADOR ACRÍLICO EM PAREDES, UMA DEMÃO	M2	25,56	R\$ 4,10	R\$ 104,80
13.2	CP	APLICAÇÃO E LIXAMENTO DE MASSA LÁTEX EM PAREDES, DUAS DEMÃOS	M2	215,46	R\$ 19,32	R\$ 4.162,63
13.3	74065/1	PINTURA ESMALTE ACETINADO EM MADEIRA, DUAS DEMÃOS	M2	49,14	R\$ 22,60	R\$ 1.110,56
<b>14</b>		<b>INSTALAÇÕES ELÉTRICAS</b>				<b>R\$ 430,96</b>
14.1	93128	PONTO DE ILUMINAÇÃO RESIDENCIAL INCLUINDO INTERRUPTOR SIMPLES, CAIXA E LÉTRICA, ELETRODUTO, CABO, RASGO, QUEBRA E CHUMBAMENTO (EXCLUINDO LUMI NÁRIA E LÂMPADA)	UN	4,00	R\$ 107,74	R\$ 430,96
<b>15</b>		<b>INSTALAÇÕES HIDROSANITÁRIAS</b>				<b>R\$ 519,50</b>



	89957	PONTO DE CONSUMO TERMINAL DE ÁGUA FRIA (SUBRAMAL) COM TUBULAÇÃO DE PVC, DN 25 MM	UN	3,00	R\$ 103,90	R\$ 311,70
	89957	PONTO DE CONSUMO TERMINAL DE ESGOTO (SUBRAMAL) COM TUBULAÇÃO DE PVC, DN 40 MM	UN	2,00	R\$ 103,90	R\$ 207,80
<b>16</b>		<b>EQUIPAMENTOS SANITÁRIOS E DE COZINHA</b>				<b>R\$ 977,68</b>
16.1	86925	TANQUE DE MÁRMORE SINTÉTICO COM COLUNA, 22L OU EQUIVALENTE, INCLUSO SI FÃO FLEXÍVEL EM PVC, VÁLVULA PLÁSTICA E TORNEIRA DE METAL CROMADO PADRÃO POPULAR - FORNECIMENTO E INSTALAÇÃO	UN	2,00	R\$ 448,08	R\$ 896,16
16.2	86914	TORNEIRA CROMADA 1/2" OU 3/4" PARA TANQUE, PADRÃO MÉDIO - FORNECIMENTO E INSTALAÇÃO	UN	2,00	R\$ 40,76	R\$ 81,52
<b>D</b>		<b>REFORMA DA SALA DE RAIOS X</b>				<b>R\$ 3.889,63</b>
<b>17</b>		<b>DEMOLIÇÕES</b>				<b>R\$ 27,51</b>
17.1	97640	REMOÇÃO DE FORROS DE MADEIRA, DRYWALL, PVC E FIBROMINERAL, DE FORMA MANUAL, SEM REAPROVEITAMENTO	M2	21,44	R\$ 1,16	R\$ 24,87
17.2	97660	REMOÇÃO DE INTERRUPTORES/TOMADAS ELÉTRICAS, DE FORMA MANUAL, SEM REAPROVEITAMENTO	UN	2,00	R\$ 0,45	R\$ 0,90
17.3	97665	REMOÇÃO DE LUMINÁRIAS, DE FORMA MANUAL, SEM REAPROVEITAMENTO	UN	2,00	R\$ 0,87	R\$ 1,74
<b>18</b>		<b>REVESTIMENTOS</b>				<b>R\$ 1.223,37</b>
18.1	CP	ESTRUTURA AUXILIAR DE SUSTENTAÇÃO DE FORRO PVC	M2	21,44	R\$ 19,10	R\$ 409,50
18.2	96113	FORRO EM PLACAS DE GESSO	M2	21,44	R\$ 37,96	R\$ 813,86
<b>19</b>		<b>PINTURA</b>				<b>R\$ 2.423,28</b>
19.1	CP	APLICAÇÃO DE FUNDO SELADOR ACRÍLICO EM TETO, UMA DEMÃO	M2	21,44	R\$ 4,10	R\$ 87,90



19.2	88496	APLICAÇÃO E LIXAMENTO DE MASSA LÁTEX EM TETO, DUAS DEMÃOS	M2	21,44	R\$ 20,40	R\$ 437,38
19.3	CP	APLICAÇÃO MANUAL DE PINTURA COM TINTA LÁTEX PVA EM TETO, DUAS DEMÃOS	M2	21,44	R\$ 19,32	R\$ 414,22
19.4	CP	APLICAÇÃO MANUAL DE PINTURA COM TINTA LÁTEX PVA EM PAREDES, DUAS DEMÃOS	M2	76,80	R\$ 19,32	R\$ 1.483,78
<b>20</b>		<b>INSTALAÇÕES ELÉTRICAS</b>				<b>R\$ 215,48</b>
20.1	93128	PONTO DE ILUMINAÇÃO RESIDENCIAL INCLUINDO INTERRUPTOR SIMPLES, CAIXA E LÉTRICA, ELETRODUTO, CABO, RASGO, QUEBRA E CHUMBAMENTO (EXCLUINDO LUMINÁRIA E LÂMPADA)	UN	2,00	R\$ 107,74	R\$ 215,48
<b>E</b>		<b>CONSTRUÇÃO DE GARAGEM</b>				<b>R\$ 41.280,02</b>
<b>21</b>		<b>MOVIMENTO DE TERRA</b>				<b>R\$ 1.777,69</b>
21.1	94342	ATERRO MANUAL DE VALAS COM AREIA PARA ATERRO E COMPACTAÇÃO MECANIZADA	M3	14,00	R\$ 84,92	R\$ 1.188,88
21.2	93358	ESCAVAÇÃO MANUAL DE VALAS	M3	8,69	R\$ 57,32	R\$ 498,11
21.3	96995	REATERRO DE VALA COM COMPACTAÇÃO MANUAL	M3	2,61	R\$ 34,75	R\$ 90,70
<b>22</b>		<b>INFRA ESTRUTURA</b>				<b>R\$ 2.304,92</b>
22.1	97086	SAPATA PRÉ-MOLDADA	UN	5,00	R\$ 382,02	R\$ 1.910,10
22.2	92884	ARMAÇÃO UTILIZANDO AÇO CA-25 DE 10.0 MM - MONTAGEM (VIGA BALDRAME)	KG	32,00	R\$ 8,80	R\$ 281,60
22.3	94964	CONCRETO FCK = 20MPA, TRAÇO 1:2,7:3 (CIMENTO/ AREIA MÉDIA/ BRITA 1) - PREPARO MECÂNICO COM BETONEIRA 400 L (VIGA BALDRAME)	M3	0,32	R\$ 353,80	R\$ 113,22
<b>23</b>		<b>SUPER ESTRUTURA</b>				<b>R\$ 3.822,74</b>
23.1		PILAR PRÉ-MOLDADO DE CONCRETO ARMADO (20X20X4,50m)	UN	2,00	R\$ 696,55	R\$ 1.393,10
23.2		PILAR PRÉ-MOLDADO DE CONCRETO ARMADO (20X20X5,50m)	UN	3,00	R\$ 809,88	R\$ 2.429,64
<b>24</b>		<b>COBERTURA</b>				<b>R\$ 27.232,79</b>



24.1		VIGA TRELIÇADA DE COBERTURA, COM LIGAÇÕES SOLDADAS, INCLUSOS PERFIS METÁLICOS, CHAPAS METÁLICAS, MÃO DE OBRA E TRANSPORTE COM GUINDASTE	KG	318,80	R\$ 13,74	R\$ 4.380,31
24.2	C1353	ESTRUTURA METÁLICA EM AÇO	M2	89,60	R\$ 195,39	R\$ 17.506,94
24.3	94213	TELHAMENTO COM TELHA DE AÇO/ALUMÍNIO E = 0,5 MM, COM ATÉ 2 ÁGUAS, INCL USO IÇAMENTO	M2	89,60	R\$ 59,66	R\$ 5.345,54
<b>25</b>		<b>PAVIMENTAÇÃO</b>				<b>R\$ 3.790,64</b>
25.1	68333	PISO EM CONCRETO 20 MPA PREPARO MECANICO, ESPESSURA 7CM, INCLUSO JUNTA S DE DILATAÇAO EM MADEIRA	M2	78,40	R\$ 48,35	R\$ 3.790,64
<b>26</b>		<b>REVESTIMENTOS</b>				<b>R\$ 587,20</b>
26.1	87530	REBOCO, PARA RECEBIMENTO DE PINTURA, EM ARGAMASSA TRAÇO 1:2:8, PR EPARO MANUAL, APLICADA MANUALMENTE EM FACES INTERNAS DE PAREDES, ESPESURA DE 20MM, COM EXECUÇÃO DE TALISCAS.	M2	20,00	R\$ 29,36	R\$ 587,20
<b>27</b>		<b>PINTURA</b>				<b>R\$ 538,66</b>
27.1	CP	APLICAÇÃO DE FUNDO SELADOR ACRÍLICO EM PAREDES, UMA DEMÃO	M2	23,00	R\$ 4,10	R\$ 94,30
27.2	CP	APLICAÇÃO MANUAL DE PINTURA COM TINTA LÁTEX ACRÍLICA EM PAREDES, DUAS DEMÃOS	M2	23,00	R\$ 19,32	R\$ 444,36
<b>28</b>		<b>INSTALAÇÕES ELÉTRICAS</b>				<b>R\$ 1.225,38</b>
28.1	91870	ELETRODUTO RÍGIDO ROSCÁVEL, PVC, DN 20 MM (1/2"), PARA CIRCUITOS TERMINAIS, INSTALADO EM PAREDE - FORNECIMENTO E INSTALAÇÃO	M	30,00	R\$ 7,70	R\$ 231,00
28.2	91926	CABO DE COBRE FLEXÍVEL ISOLADO, 2,5 MM <sup>2</sup> , ANTI-CHAMA 450/750 V, PARA CI RCUITOS TERMINAIS - FORNECIMENTO E INSTALAÇÃO	M	90,00	R\$ 2,80	R\$ 252,00
28.3	97586	LUMINÁRIA TIPO CALHA, DE SOBREPOR, COM 2 LÂMPADAS	UN	2,00	R\$ 110,45	R\$ 220,90

*F*

		TUBULARES FLUORESCENTES DE 36 W, COM REATOR DE PARTIDA RÁPIDA - FORNECIMENTO E INSTALAÇÃO				
28.4	93137	PONTO DE ILUMINAÇÃO INCLUINDO INTERRUPTOR SIMPLES (2 MÓDULOS), CAIXA ELÉTRICA, ELETRODUTO, CABO, RASGO, QUEBRA E CHUMBAMENTO (EXCLUINDO LUMINÁRIA E LÂMPADA)	UN	1,00	R\$ 129,08	R\$ 129,08
28.5	93141	PONTO DE TOMADA INCLUINDO TOMADA 10A/250V, CAIXA ELÉTRICA, ELETRODUTO, CABO, RASGO, QUEBRA E CHUMBAMENTO	UN	3,00	R\$ 130,80	R\$ 392,40
<b>F</b>		<b>REVISÕES E PINTURA DO PRÉDIO</b>				<b>R\$ 121.097,81</b>
<b>29</b>		<b>COBERTURA</b>				<b>R\$ 20.691,42</b>
29.1	94210	REVISÃO DE TELHADO - TELHAMENTO COM TELHA ONDULADA DE FIBROCIMENTO E = 6 MM, COM RECOBRIMENTO LATERAL DE 1 1/4 DE ONDA PARA TELHADO COM INCLINAÇÃO MÁXIMA DE 10°, COM ATÉ 2 ÁGUAS, INCLUSO IÇAMENTO. 20% DA ÁREA TOTAL	UN	335,55	R\$ 49,88	R\$ 16.737,23
29.2	94223	CUMEEIRA PARA TELHA DE FIBROCIMENTO ONDULADA E = 6 MM, INCLUSO ACESSÓRIOS DE FIXAÇÃO E IÇAMENTO.	M	62,30	R\$ 63,47	R\$ 3.954,18
<b>30</b>		<b>PINTURA</b>				<b>R\$ 41.202,88</b>
30.1	CP	APLICAÇÃO DE FUNDO SELADOR ACRÍLICO EM PAREDES, UMA DEMÃO - áreas danificadas pela reforma	M2	207,58	R\$ 4,10	R\$ 851,07
30.2	CP	APLICAÇÃO DE FUNDO SELADOR ACRÍLICO EM TETO, UMA DEMÃO - áreas danificadas pela reforma	M2	98,71	R\$ 4,10	R\$ 404,72
30.3	88497	APLICAÇÃO E LIXAMENTO DE MASSA LÁTEX EM PAREDES, DUAS DEMÃOS - áreas danificadas pela reforma	M2	325,95	R\$ 10,98	R\$ 3.578,94
30.4	CP	APLICAÇÃO MANUAL DE PINTURA COM TINTA LÁTEX	M2	98,71	R\$ 19,32	R\$ 1.907,12






		PVA EM TETO, DUAS DEMÃOS - áreas danificadas pela reforma				
30.5	CP	APLICAÇÃO MANUAL DE PINTURA COM TINTA LÁTEX PVA EM PAREDES, DUAS DEMÃOS - áreas danificadas pela reforma	M2	781,79	R\$ 19,32	R\$ 15.104,14
30.6	74065/1	PINTURA ESMALTE ACETINADO EM MADEIRA, DUAS DEMAOS	M2	796,78	R\$ 22,60	R\$ 18.007,23
30.7	74065/1	PINTURA ESMALTE ACETINADO, DUAS DEMAOS, SOBRE SUPERFICIE METALICA - áreas danificadas pela reforma	M2	59,72	R\$ 22,60	R\$ 1.349,67
31		DIVERSOS				R\$ 59.203,61
31.1	MERCADO	LIMPEZA/POLIMENTO de PISO GRANILITE (Incluso raspagem e aplicação de produtos selantes, resinas e ceras)	M2	1.621,40	R\$ 36,29	R\$59.203,51
G		LIMPEZA E VERIFICAÇÃO FINAL DA OBRA				R\$ 241,20
32.1	72897	CARGA MANUAL DE ENTULHO EM CAMINHAO BASCULANTE 6 M3	M3	10,00	R\$ 19,47	R\$ 194,70
32.3	72899	TRANSPORTE DE ENTULHO COM CAMINHÃO BASCULANTE 6 M3, RODOVIA PAVIMENTADA, DMT ATE 0,5 KM	M3	10,00	R\$ 4,65	R\$ 46,50
					<b>TOTAL GERAL</b>	<b>R\$ 189.008,27</b>

São João dos Patos – MA, 10 de junho de 2020.

  
Maria da Guia Gonçalves Lisboa  
Presidente CPL

Recebimento:   
Alberto Sousa Engenharia Industria e Comercio LTDA  
CNPJ: 73.759.656/0001-66  
Data: 10/06/2020

## A EMPRESA

**PREST SERV CONSTRUCOES LTDA – EPP**

**CNPJ: 19.181.034/0001-58**

**AV PRESIDENTE MEDICI, Nº 2555, ANDAR 1 SALA-A, CENTRO  
SÃO JOÃO DOS PATOS - MA**

**DISPENSA DE LICITAÇÃO Nº 18/2020.**

**Processo Administrativo nº 15000/2020**

**OBJETO:** Serviço de reforma e adequação do Hospital Regional Celso da Rocha Santos decorrente de situação de emergência em saúde pública de importância internacional decorrente da infecção humana pelo novo coronavírus sars – cov – 2/covid – 19, para atendimento emergencial da secretaria municipal de Saúde.

Solicitamos apresentação de cotação de preços, para apuração de preços, no prazo de 05 (cinco) dias úteis, contados do recebimento, conforme planilha abaixo:

ITEM	CÓDIGO	DESCRIÇÃO DOS SERVIÇOS	UND	QUANT	TOTAL	
					C/ BDI	C/ BDI
<b>A</b>		<b>SERVIÇOS PRELIMINARES</b>				<b>R\$ 3.411,02</b>
1.1	CP	TAXAS DIVERSAS	VB	1,00	R\$ 1.273,40	R\$ 1.273,40
1.2	C4541	PLACA PADRÃO DE OBRA, TIPO BANNER	M2	6,00	R\$ 356,27	R\$ 2.137,62
<b>B</b>		<b>ADEQUAÇÃO DA URGÊNCIA</b>				<b>R\$ 6.589,18</b>
<b>2</b>		<b>DEMOLIÇÕES</b>				<b>R\$ 58,20</b>
2.1	97622	DEMOLIÇÃO DE ALVENARIA DE BLOCO FURADO, DE FORMA MANUAL, SEM REAPROVEITAMENTO	M3	1,53	R\$ 38,04	R\$ 58,20
<b>3</b>		<b>PAREDES E PAINÉS</b>				<b>R\$ 299,44</b>
3.1	87507	ALVENARIA DE VEDAÇÃO DE BLOCOS CERÂMICOS FURADOS NA HORIZONTAL DE 9X14 X19CM (ESPESSURA 9CM) DE PAREDES COM ÁREA LÍQUIDA MAIOR OU IGUAL A 6M <sup>2</sup> SEM VÃOS E ARGAMASSA DE ASSENTAMENTO COM PREPARO EM BETONEIRA	M2	4,96	R\$ 60,37	R\$ 299,44
<b>4</b>		<b>REVESTIMENTOS</b>				<b>R\$ 610,31</b>
4.1	87879	CHAPISCO APLICADO EM ALVENARIAS E ESTRUTURAS DE CONCRETO INTERNAS, COM COLHER DE PEDREIRO. ARGAMASSA TRAÇO 1:3 COM PREPARO EM BETONEIRA 400 L	M2	9,92	R\$ 3,22	R\$ 31,94

4.2	87550	EMBOÇO, PARA RECEBIMENTO DE CERÂMICA, EM ARGAMASSA TRAÇO 1:2:8, PREPARO MANUAL, APLICADO MANUALMENTE EM FACES INTERNAS DE PAREDES, PARA AMBIENTE COM ÁREA ENTRE 5M2 E 10M2, ESPESSURA DE 10MM, COM EXECUÇÃO DE TALISCAS	M2	5,45	R\$ 17,73	R\$ 96,54
4.3	87530	REBOCO, PARA RECEBIMENTO DE PINTURA, EM ARGAMASSA TRAÇO 1:2:8, PREPARO MANUAL, APLICADA MANUALMENTE EM FACES INTERNAS DE PAREDES, ESPESSURA DE 20MM, COM EXECUÇÃO DE TALISCAS.	M2	4,48	R\$ 29,36	R\$ 131,39
4.4	87264	REVESTIMENTO CERÂMICO PARA PAREDES INTERNAS COM PLACAS TIPO GRÊS OU SEMI-GRÊS DE DIMENSÕES 20X20 CM APLICADAS EM AMBIENTES DE ÁREA MENOR QUE 5 M <sup>2</sup> NA ALTURA INTEIRA DAS PAREDES	M2	5,45	R\$ 64,36	R\$ 350,44
<b>5</b>		<b>PINTURA</b>				<b>R\$ 4.939,33</b>
5.1	CP	APLICAÇÃO DE FUNDO SELADOR ACRÍLICO EM PAREDES, UMA DEMÃO	M2	4,48	R\$ 4,10	R\$ 18,35
5.2	CP	APLICAÇÃO MANUAL DE PINTURA COM TINTA LÁTEX PVA EM PAREDES, DUAS DEMÃOS	M2	206,07	R\$ 19,32	R\$ 3.981,27
5.3	74065/1	PINTURA ESMALTE ACETINADO EM MADEIRA, DUAS DEMÃOS	M2	41,58	R\$ 22,60	R\$ 939,71
<b>6</b>		<b>INSTALAÇÕES HIDROSANITÁRIAS</b>				<b>R\$ 415,60</b>
6.1	89957	PONTO DE CONSUMO, TERMINAL DE ÁGUA FRIA (SUBRAMAL) COM TUBULAÇÃO DE PVC, DN 25 MM	UN	2,00	R\$ 103,90	R\$ 207,80
	89957	PONTO DE CONSUMO, TERMINAL DE ESGOTO (SUBRAMAL) COM TUBULAÇÃO DE PVC, DN 40 MM	UN	2,00	R\$ 103,90	R\$ 207,80
<b>7</b>		<b>EQUIPAMENTOS SANITÁRIOS E DE COZINHA</b>				<b>R\$ 266,30</b>

7.1	86904	LAVATÓRIO LOUÇA BRANCA SUSPENSO, 29,5 X 39CM OU EQUIVALENTE, PADRÃO POPULAR - FORNECIMENTO E INSTALAÇÃO	UN	2,00	R\$ 133,15	R\$ 266,30
<b>C</b>		<b>ADEQUAÇÃO PARA ÁREA COVID-19</b>				<b>R\$ 12.499,41</b>
<b>8</b>		<b>DEMOLIÇÕES</b>				<b>R\$ 258,60</b>
8.1	97622	DEMOLIÇÃO DE ALVENARIA DE BLOCO FURADO, DE FORMA MANUAL, SEM REAPROVEITAMENTO	M3	5,55	R\$ 38,04	R\$ 211,12
8.2	97644	REMOÇÃO DE PORTAS, DE FORMA MANUAL, SEM REAPROVEITAMENTO	M2	7,56	R\$ 6,28	R\$ 47,48
<b>9</b>		<b>SUPER ESTRUTURA</b>				<b>R\$ 51,86</b>
9.1	93184	VERGA PRÉ-MOLDADA PARA PORTAS COM ATÉ 1,5 M DE VÃO	M	2,40	R\$ 21,61	R\$ 51,86
<b>10</b>		<b>PAREDES E PAINÉS</b>				<b>R\$ 1.780,16</b>
10.1	87507	ALVENARIA DE VEDAÇÃO DE BLOCOS CERÂMICOS FURADOS NA HORIZONTAL DE 9X14 X19CM (ESPESSURA 9CM) DE PAREDES COM ÁREA LÍQUIDA MAIOR OU IGUAL A 6M <sup>2</sup> SEM VÃOS E ARGAMASSA DE ASSENTAMENTO COM PREPARO EM BETONEIRA	M2	24,00	R\$ 60,37	R\$ 1.448,88
3.2	98458	FECHAMENTO DE PORTA COM COMPENSADO DE MADEIRA	M2	3,07	R\$ 108,05	R\$ 331,28
<b>11</b>		<b>REVESTIMENTOS</b>				<b>R\$ 2.747,10</b>
11.1	87879	CHAPISCO APLICADO EM ALVENARIAS E ESTRUTURAS DE CONCRETO INTERNAS, COM COLHER DE PEDREIRO. ARGAMASSA TRAÇO 1:3 COM PREPARO EM BETONEIRA 400 L	M2	48,00	R\$ 3,22	R\$ 154,56
11.2	87550	EMBOÇO, PARA RECEBIMENTO DE CERÂMICA, EM ARGAMASSA TRAÇO 1:2:8, PREPARO MANUAL, APLICADO MANUALMENTE EM FACES INTERNAS DE PAREDES, PARA AMBIENTE COM ÁREA ENTRE 5M <sup>2</sup> E 10M <sup>2</sup> , ESPESSURA DE 10MM, COM EXECUÇÃO DE TALISCAS	M2	22,44	R\$ 17,73	R\$ 397,86

11.3	87530	REBOCO, PARA RECEBIMENTO DE PINTURA, EM ARGAMASSA TRAÇO 1:2:8, PR EPARO MANUAL, APLICADA MANUALMENTE EM FACES INTERNAS DE PAREDES, ESPESURA DE 20MM, COM EXECUÇÃO DE TALISCAS.	M2	25,56	R\$ 29,36	R\$ 750,44
11.4	87264	REVESTIMENTO CERÂMICO PARA PAREDES INTERNAS COM PLACAS TIPO GRÊS OU SEMI-GRÊS DE DIMENSÕES 20X20 CM APLICADAS EM AMBIENTES DE ÁREA MENOR QUE 5 M <sup>2</sup> NA ALTURA INTEIRA DAS PAREDES	M2	22,44	R\$ 64,36	R\$ 1.444,24
<b>12</b>		<b>ESQUADRIAS</b>				<b>R\$ 355,56</b>
12.1	100699	RECOLOCAÇÃO DE FOLHAS DE PORTA DE MADEIRA PESADA OU SUPERPESADA, CONSIDERANDO REAPROVEITAMENTO DO MATERIAL	UN	2,00	R\$ 65,91	R\$ 131,82
12.2	90830	FECHADURA DE EMBUTIR COM CILINDRO, EXTERNA, COMPLETA, ACABAMENTO PADRÃO MÉDIO, INCLUSO EXECUÇÃO DE FURO - FORNECIMENTO E INSTALAÇÃO	UN	2,00	R\$ 111,87	R\$ 223,74
<b>13</b>		<b>PINTURA</b>				<b>R\$ 5.377,99</b>
13.1	CP	APLICAÇÃO DE FUNDO SELADOR ACRÍLICO EM PAREDES, UMA DEMÃO	M2	25,56	R\$ 4,10	R\$ 104,80
13.2	CP	APLICAÇÃO E LIXAMENTO DE MASSA LÁTEX EM PAREDES, DUAS DEMÃOS	M2	215,46	R\$ 19,32	R\$ 4.162,63
13.3	74065/1	PINTURA ESMALTE ACETINADO EM MADEIRA, DUAS DEMÃOS	M2	49,14	R\$ 22,60	R\$ 1.110,56
<b>14</b>		<b>INSTALAÇÕES ELÉTRICAS</b>				<b>R\$ 430,96</b>
14.1	93128	PONTO DE ILUMINAÇÃO RESIDENCIAL INCLUINDO INTERRUPTOR SIMPLES, CAIXA E LÉTRICA, ELETRODUTO, CABO, RASGO, QUEBRA E CHUMBAMENTO (EXCLUINDO LUMI NÁRIA E LÂMPADA)	UN	4,00	R\$ 107,74	R\$ 430,96
<b>15</b>		<b>INSTALAÇÕES HIDROSANITÁRIAS</b>				<b>R\$ 519,50</b>

	89957	PONTO DE CONSUMO TERMINAL DE ÁGUA FRIA (SUBRAMAL) COM TUBULAÇÃO DE PVC, DN 25 MM	UN	3,00	R\$ 103,90	R\$ 311,70
	89957	PONTO DE CONSUMO TERMINAL DE ESGOTO (SUBRAMAL) COM TUBULAÇÃO DE PVC, DN 40 MM	UN	2,00	R\$ 103,90	R\$ 207,80
<b>16</b>		<b>EQUIPAMENTOS SANITÁRIOS E DE COZINHA</b>				<b>R\$ 977,68</b>
16.1	86925	TANQUE DE MÁRMORE SINTÉTICO COM COLUNA, 22L OU EQUIVALENTE, INCLUSO SI FÃO FLEXÍVEL EM PVC, VÁLVULA PLÁSTICA E TORNEIRA DE METAL CROMADO PADRÃO POPULAR - FORNECIMENTO E INSTALAÇÃO	UN	2,00	R\$ 448,08	R\$ 896,16
16.2	86914	TORNEIRA CROMADA 1/2" OU 3/4" PARA TANQUE, PADRÃO MÉDIO - FORNECIMENTO E INSTALAÇÃO	UN	2,00	R\$ 40,76	R\$ 81,52
<b>D</b>		<b>REFORMA DA SALA DE RAIOS X</b>				<b>R\$ 3.889,63</b>
<b>17</b>		<b>DEMOLIÇÕES</b>				<b>R\$ 27,51</b>
17.1	97640	REMOÇÃO DE FORROS DE MADEIRA, DRYWALL, PVC E FIBROMINERAL, DE FORMA MANUAL, SEM REAPROVEITAMENTO	M2	21,44	R\$ 1,16	R\$ 24,87
17.2	97660	REMOÇÃO DE INTERRUPTORES/TOMADAS ELÉTRICAS, DE FORMA MANUAL, SEM REAPROVEITAMENTO	UN	2,00	R\$ 0,45	R\$ 0,90
17.3	97665	REMOÇÃO DE LUMINÁRIAS, DE FORMA MANUAL, SEM REAPROVEITAMENTO	UN	2,00	R\$ 0,87	R\$ 1,74
<b>18</b>		<b>REVESTIMENTOS</b>				<b>R\$ 1.223,37</b>
18.1	CP	ESTRUTURA AUXILIAR DE SUSTENTAÇÃO DE FORRO PVC	M2	21,44	R\$ 19,10	R\$ 409,50
18.2	96113	FORRO EM PLACAS DE GESSO	M2	21,44	R\$ 37,96	R\$ 813,86
<b>19</b>		<b>PINTURA</b>				<b>R\$ 2.423,28</b>
19.1	CP	APLICAÇÃO DE FUNDO SELADOR ACRÍLICO EM TETO, UMA DEMÃO	M2	21,44	R\$ 4,10	R\$ 87,90

19.2	88496	APLICAÇÃO E LIXAMENTO DE MASSA LÁTEX EM TETO, DUAS DEMÃOS	M2	21,44	R\$ 20,40	R\$ 437,38
19.3	CP	APLICAÇÃO MANUAL DE PINTURA COM TINTA LÁTEX PVA EM TETO, DUAS DEMÃOS	M2	21,44	R\$ 19,32	R\$ 414,22
19.4	CP	APLICAÇÃO MANUAL DE PINTURA COM TINTA LÁTEX PVA EM PAREDES, DUAS DEMÃOS	M2	76,80	R\$ 19,32	R\$ 1.483,78
<b>20</b>		<b>INSTALAÇÕES ELÉTRICAS</b>				<b>R\$ 215,48</b>
20.1	93128	PONTO DE ILUMINAÇÃO RESIDENCIAL INCLUINDO INTERRUPTOR SIMPLES, CAIXA E LÉTRICA, ELETRODUTO, CABO, RASGO, QUEBRA E CHUMBAMENTO (EXCLUINDO LUMINÁRIA E LÂMPADA)	UN	2,00	R\$ 107,74	R\$ 215,48
<b>E</b>		<b>CONSTRUÇÃO DE GARAGEM</b>				<b>R\$ 41.280,02</b>
<b>21</b>		<b>MOVIMENTO DE TERRA</b>				<b>R\$ 1.777,69</b>
21.1	94342	ATERRO MANUAL DE VALAS COM AREIA PARA ATERRO E COMPACTAÇÃO MECANIZADA	M3	14,00	R\$ 84,92	R\$ 1.188,88
21.2	93358	ESCAVAÇÃO MANUAL DE VALAS	M3	8,69	R\$ 57,32	R\$ 498,11
21.3	96995	REATERRO DE VALA COM COMPACTAÇÃO MANUAL	M3	2,61	R\$ 34,75	R\$ 90,70
<b>22</b>		<b>INFRA ESTRUTURA</b>				<b>R\$ 2.304,92</b>
22.1	97086	SAPATA PRÉ-MOLDADA	UN	5,00	R\$ 382,02	R\$ 1.910,10
22.2	92884	ARMAÇÃO UTILIZANDO AÇO CA-25 DE 10.0 MM - MONTAGEM (VIGA BALDRAME)	KG	32,00	R\$ 8,80	R\$ 281,60
22.3	94964	CONCRETO FCK = 20MPA, TRAÇO 1:2,7:3 (CIMENTO/ AREIA MÉDIA/ BRITA 1) - PREPARO MECÂNICO COM BETONEIRA 400 L (VIGA BALDRAME)	M3	0,32	R\$ 353,80	R\$ 113,22
<b>23</b>		<b>SUPER ESTRUTURA</b>				<b>R\$ 3.822,74</b>
23.1		PILAR PRÉ-MOLDADO DE CONCRETO ARMADO (20X20X4,50m)	UN	2,00	R\$ 696,55	R\$ 1.393,10
23.2		PILAR PRÉ-MOLDADO DE CONCRETO ARMADO (20X20X5,50m)	UN	3,00	R\$ 809,88	R\$ 2.429,64
<b>24</b>		<b>COBERTURA</b>				<b>R\$ 27.232,79</b>

24.1		VIGA TRELIÇADA DE COBERTURA, COM LIGAÇÕES SOLDADAS, INCLUSOS PERFIS METÁLICOS, CHAPAS METÁLICAS, MÃO DE OBRA E TRANSPORTE COM GUINDASTE	KG	318,80	R\$ 13,74	R\$ 4.380,31
24.2	C1353	ESTRUTURA METÁLICA EM AÇO	M2	89,60	R\$ 195,39	R\$ 17.506,94
24.3	94213	TELHAMENTO COM TELHA DE AÇO/ALUMÍNIO E = 0,5 MM, COM ATÉ 2 ÁGUAS, INCL USO IÇAMENTO	M2	89,60	R\$ 59,66	R\$ 5.345,54
<b>25</b>		<b>PAVIMENTAÇÃO</b>				<b>R\$ 3.790,64</b>
25.1	68333	PISO EM CONCRETO 20 MPA PREPARO MECANICO, ESPESSURA 7CM, INCLUSO JUNTA S DE DILATAÇAO EM MADEIRA	M2	78,40	R\$ 48,35	R\$ 3.790,64
<b>26</b>		<b>REVESTIMENTOS</b>				<b>R\$ 587,20</b>
26.1	87530	REBOCO, PARA RECEBIMENTO DE PINTURA, EM ARGAMASSA TRAÇO 1:2:8, PR EPARO MANUAL, APLICADA MANUALMENTE EM FACES INTERNAS DE PAREDES, ESPESURA DE 20MM, COM EXECUÇÃO DE TALISCAS.	M2	20,00	R\$ 29,36	R\$ 587,20
<b>27</b>		<b>PINTURA</b>				<b>R\$ 538,66</b>
27.1	CP	APLICAÇÃO DE FUNDO SELADOR ACRÍLICO EM PAREDES, UMA DEMÃO	M2	23,00	R\$ 4,10	R\$ 94,30
27.2	CP	APLICAÇÃO MANUAL DE PINTURA COM TINTA LÁTEX ACRÍLICA EM PAREDES, DUAS DEMÃOS	M2	23,00	R\$ 19,32	R\$ 444,36
<b>28</b>		<b>INSTALAÇÕES ELÉTRICAS</b>				<b>R\$ 1.225,38</b>
28.1	91870	ELETRODUTO RÍGIDO ROSCÁVEL, PVC, DN 20 MM (1/2"), PARA CIRCUITOS TERMINAIS, INSTALADO EM PAREDE - FORNECIMENTO E INSTALAÇÃO	M	30,00	R\$ 7,70	R\$ 231,00
28.2	91926	CABO DE COBRE FLEXÍVEL ISOLADO, 2,5 MM <sup>2</sup> , ANTI-CHAMA 450/750 V, PARA CI RCUITOS TERMINAIS - FORNECIMENTO E INSTALAÇÃO	M	90,00	R\$ 2,80	R\$ 252,00
28.3	97586	LUMINÁRIA TIPO CALHA, DE SOBREPOR, COM 2 LÂMPADAS	UN	2,00	R\$ 110,45	R\$ 220,90




		TUBULARES FLUORESCENTES DE 36 W, COM REATOR DE PARTIDA RÁPIDA - FORNECIMENTO E INSTALAÇÃO				
28.4	93137	PONTO DE ILUMINAÇÃO INCLUINDO INTERRUPTOR SIMPLES (2 MÓDUL OS), CAIXA ELÉTRICA, ELETRODUTO, CABO, RASGO, QUEBRA E CHUMBAMENTO (EXCLUINDO LUMINÁRIA E LÂMPADA)	UN	1,00	R\$ 129,08	R\$ 129,08
28.5	93141	PONTO DE TOMADA INCLUINDO TOMADA 10A/250V, CAIXA ELÉTRICA, ELETRODUTO, CABO, RASGO, QUEBRA E CHUMBAMENTO	UN	3,00	R\$ 130,80	R\$ 392,40
F		REVISÕES E PINTURA DO PRÉDIO				R\$ 121.097,81
29		COBERTURA				R\$ 20.691,42
29.1	94210	REVISÃO DE TELHADO - TELHAMENTO COM TELHA ONDULADA DE FIBROCIMENTO E = 6 MM, COM RECOBRIMENTO LATERAL DE 1 1/4 DE ONDA PARA TELHADO COM INCLINAÇÃO MÁXIMA DE 10°, COM ATÉ 2 ÁGUAS, INCLUSO IÇAMENTO. 20% DA ÁREA TOTAL	UN	335,55	R\$ 49,88	R\$ 16.737,23
29.2	94223	CUMEEIRA PARA TELHA DE FIBROCIMENTO ONDULADA E = 6 MM, INCLUSO ACESSÓRIOS DE FIXAÇÃO E IÇAMENTO.	M	62,30	R\$ 63,47	R\$ 3.954,18
30		PINTURA				R\$ 41.202,88
30.1	CP	APLICAÇÃO DE FUNDO SELADOR ACRÍLICO EM PAREDES, UMA DEMÃO - áreas danificadas pela reforma	M2	207,58	R\$ 4,10	R\$ 851,07
30.2	CP	APLICAÇÃO DE FUNDO SELADOR ACRÍLICO EM TETO, UMA DEMÃO - áreas danificadas pela reforma	M2	98,71	R\$ 4,10	R\$ 404,72
30.3	88497	APLICAÇÃO E LIXAMENTO DE MASSA LÁTEX EM PAREDES, DUAS DEMÃOS - áreas danificadas pela reforma	M2	325,95	R\$ 10,98	R\$ 3.578,94
30.4	CP	APLICAÇÃO MANUAL DE PINTURA COM TINTA LÁTEX	M2	98,71	R\$ 19,32	R\$ 1.907,12

		PVA EM TETO, DUAS DEMÃOS - áreas danificadas pela reforma				
30.5	CP	APLICAÇÃO MANUAL DE PINTURA COM TINTA LÁTEX PVA EM PAREDES, DUAS DEMÃOS - áreas danificadas pela reforma	M2	781,79	R\$ 19,32	R\$ 15.104,14
30.6	74065/1	PINTURA ESMALTE ACETINADO EM MADEIRA, DUAS DEMAOS	M2	796,78	R\$ 22,60	R\$ 18.007,23
30.7	74065/1	PINTURA ESMALTE ACETINADO, DUAS DEMAOS, SOBRE SUPERFICIE METALICA - áreas danificadas pela reforma	M2	59,72	R\$ 22,60	R\$ 1.349,67
<b>31</b>		<b>DIVERSOS</b>				<b>R\$ 59.203,61</b>
31.1	MERCADO	LIMPEZA/POLIMENTO de PISO GRANILITE (Incluso raspagem e aplicação de produtos selantes, resinas e ceras)	M2	1.621,40	R\$ 36,29	R\$59.203,51
<b>G</b>		<b>LIMPEZA E VERIFICAÇÃO FINAL DA OBRA</b>				<b>R\$ 241,20</b>
32.1	72897	CARGA MANUAL DE ENTULHO EM CAMINHAO BASCULANTE 6 M3	M3	10,00	R\$ 19,47	R\$ 194,70
32.3	72899	TRANSPORTE DE ENTULHO COM CAMINHÃO BASCULANTE 6 M3, RODOVIA PAVIMENTADA, DMT ATE 0,5 KM	M3	10,00	R\$ 4,65	R\$ 46,50
					<b>TOTAL GERAL</b>	<b>R\$ 189.008,27</b>

São João dos Patos – MA, 10 de junho de 2020.

  
\_\_\_\_\_  
Maria da Guia Gonçalves Lisboa  
Presidente CPL

Recebimento:   
PREST SERV CONSTRUCOES LTDA - EPP  
CNPJ: 19.181.034/0001-58  
Data: 10/06/2020

**A EMPRESA**

**J. W. Sousa Lima EIRELI – ME**  
**CNPJ Nº 08.672.027/0001-32**  
**Av. Domingos Sertão, 150 – Bairro São José**  
**Patos Bons – Ma**

**DISPENSA DE LICITAÇÃO Nº 18/2020.**  
**Processo Administrativo nº 15000/2020**

**OBJETO:** Serviço de reforma e adequação do Hospital Regional Celso da Rocha Santos decorrente de situação de emergência em saúde pública de importância internacional decorrente da infecção humana pelo novo coronavírus sars – cov – 2/covid – 19, para atendimento emergencial da secretaria municipal de Saúde.

Solicitamos apresentação de cotação de preços, para apuração de preços, no prazo de 05 (cinco) dias uteis, contados do recebimento, conforme planilha abaixo:

ITEM	CÓDIGO	DESCRIÇÃO DOS SERVIÇOS	UND	QUANT	TOTAL	
					C/ BDI	C/ BDI
<b>A</b>		<b>SERVIÇOS PRELIMINARES</b>				<b>R\$ 3.411,02</b>
1.1	CP	TAXAS DIVERSAS	VB	1,00	R\$ 1.273,40	R\$ 1.273,40
1.2	C4541	PLACA PADRÃO DE OBRA, TIPO BANNER	M2	6,00	R\$ 356,27	R\$ 2.137,62
<b>B</b>		<b>ADEQUAÇÃO DA URGÊNCIA</b>				<b>R\$ 6.589,18</b>
<b>2</b>		<b>DEMOLIÇÕES</b>				<b>R\$ 58,20</b>
2.1	97622	DEMOLIÇÃO DE ALVENARIA DE BLOCO FURADO, DE FORMA MANUAL, SEM REAPROVEITAMENTO	M3	1,53	R\$ 38,04	R\$ 58,20
<b>3</b>		<b>PAREDES E PAINÉS</b>				<b>R\$ 299,44</b>
3.1	87507	ALVENARIA DE VEDAÇÃO DE BLOCOS CERÂMICOS FURADOS NA HORIZONTAL DE 9X14 X19CM (ESPESSURA 9CM) DE PAREDES COM ÁREA LÍQUIDA MAIOR OU IGUAL A 6M <sup>2</sup> SEM VÃOS E ARGAMASSA DE ASSENTAMENTO COM PREPARO EM BETONEIRA	M2	4,96	R\$ 60,37	R\$ 299,44
<b>4</b>		<b>REVESTIMENTOS</b>				<b>R\$ 610,31</b>
4.1	87879	CHAPISCO APLICADO EM ALVENARIAS E ESTRUTURAS DE CONCRETO INTERNAS, COM COLHER DE PEDREIRO. ARGAMASSA TRAÇO 1:3 COM PREPARO EM BETONEIRA 400 L	M2	9,92	R\$ 3,22	R\$ 31,94

4.2	87550	EMBOÇO, PARA RECEBIMENTO DE CERÂMICA, EM ARGAMASSA TRAÇO 1:2:8, PREPARO MANUAL, APLICADO MANUALMENTE EM FACES INTERNAS DE PAREDES, PARA AMBIENTE COM ÁREA ENTRE 5M2 E 10M2, ESPESSURA DE 10MM, COM EXECUÇÃO DE TALISCAS	M2	5,45	R\$ 17,73	R\$ 96,54
4.3	87530	REBOCO, PARA RECEBIMENTO DE PINTURA, EM ARGAMASSA TRAÇO 1:2:8, PREPARO MANUAL, APLICADA MANUALMENTE EM FACES INTERNAS DE PAREDES, ESPESSURA DE 20MM, COM EXECUÇÃO DE TALISCAS.	M2	4,48	R\$ 29,36	R\$ 131,39
4.4	87264	REVESTIMENTO CERÂMICO PARA PAREDES INTERNAS COM PLACAS TIPO GRÊS OU SEMI-GRÊS DE DIMENSÕES 20X20 CM APLICADAS EM AMBIENTES DE ÁREA MENOR QUE 5 M <sup>2</sup> NA ALTURA INTEIRA DAS PAREDES	M2	5,45	R\$ 64,36	R\$ 350,44
<b>5</b>		<b>PINTURA</b>				<b>R\$ 4.939,33</b>
5.1	CP	APLICAÇÃO DE FUNDO SELADOR ACRÍLICO EM PAREDES, UMA DEMÃO	M2	4,48	R\$ 4,10	R\$ 18,35
5.2	CP	APLICAÇÃO MANUAL DE PINTURA COM TINTA LÁTEX PVA EM PAREDES, DUAS DEMÃOS	M2	206,07	R\$ 19,32	R\$ 3.981,27
5.3	74065/1	PINTURA ESMALTE ACETINADO EM MADEIRA, DUAS DEMÃOS	M2	41,58	R\$ 22,60	R\$ 939,71
<b>6</b>		<b>INSTALAÇÕES HIDROSANITÁRIAS</b>				<b>R\$ 415,60</b>
6.1	89957	PONTO DE CONSUMO TERMINAL DE ÁGUA FRIA (SUBRAMAL) COM TUBULAÇÃO DE PVC, DN 25 MM	UN	2,00	R\$ 103,90	R\$ 207,80
	89957	PONTO DE CONSUMO TERMINAL DE ESGOTO (SUBRAMAL) COM TUBULAÇÃO DE PVC, DN 40 MM	UN	2,00	R\$ 103,90	R\$ 207,80
<b>7</b>		<b>EQUIPAMENTOS SANITÁRIOS E DE COZINHA</b>				<b>R\$ 266,30</b>

7.1	86904	LAVATÓRIO LOUÇA BRANCA SUSPENSO, 29,5 X 39CM OU EQUIVALENTE, PADRÃO POPULAR - FORNECIMENTO E INSTALAÇÃO	UN	2,00	R\$ 133,15	R\$ 266,30
<b>C</b>		<b>ADEQUAÇÃO PARA ÁREA COVID-19</b>				<b>R\$ 12.499,41</b>
<b>8</b>		<b>DEMOLIÇÕES</b>				<b>R\$ 258,60</b>
8.1	97622	DEMOLIÇÃO DE ALVENARIA DE BLOCO FURADO, DE FORMA MANUAL, SEM REAPROVEITAMENTO	M3	5,55	R\$ 38,04	R\$ 211,12
8.2	97644	REMOÇÃO DE PORTAS, DE FORMA MANUAL, SEM REAPROVEITAMENTO	M2	7,56	R\$ 6,28	R\$ 47,48
<b>9</b>		<b>SUPER ESTRUTURA</b>				<b>R\$ 51,86</b>
9.1	93184	VERGA PRÉ-MOLDADA PARA PORTAS COM ATÉ 1,5 M DE VÃO	M	2,40	R\$ 21,61	R\$ 51,86
<b>10</b>		<b>PAREDES E PAINÉS</b>				<b>R\$ 1.780,16</b>
10.1	87507	ALVENARIA DE VEDAÇÃO DE BLOCOS CERÂMICOS FURADOS NA HORIZONTAL DE 9X14 X19CM (ESPESSURA 9CM) DE PAREDES COM ÁREA LÍQUIDA MAIOR OU IGUAL A 6M <sup>2</sup> SEM VÃOS E ARGAMASSA DE ASSENTAMENTO COM PREPARO EM BETONEIRA	M2	24,00	R\$ 60,37	R\$ 1.448,88
3.2	98458	FECHAMENTO DE PORTA COM COMPENSADO DE MADEIRA	M2	3,07	R\$ 108,05	R\$ 331,28
<b>11</b>		<b>REVESTIMENTOS</b>				<b>R\$ 2.747,10</b>
11.1	87879	CHAPISCO APLICADO EM ALVENARIAS E ESTRUTURAS DE CONCRETO INTERNAS, COM COLHER DE PEDREIRO. ARGAMASSA TRAÇO 1:3 COM PREPARO EM BETONEIRA 400 L	M2	48,00	R\$ 3,22	R\$ 154,56
11.2	87550	EMBOÇO, PARA RECEBIMENTO DE CERÂMICA, EM ARGAMASSA TRAÇO 1:2:8, PREPARO MANUAL, APLICADO MANUALMENTE EM FACES INTERNAS DE PAREDES, PARA AMBIENTE COM ÁREA ENTRE 5M <sup>2</sup> E 10M <sup>2</sup> , ESPESSURA DE 10MM, COM EXECUÇÃO DE TALISCAS	M2	22,44	R\$ 17,73	R\$ 397,86

11.3	87530	REBOCO, PARA RECEBIMENTO DE PINTURA, EM ARGAMASSA TRAÇO 1:2:8, PR EPARO MANUAL, APLICADA MANUALMENTE EM FACES INTERNAS DE PAREDES, ESPESURA DE 20MM, COM EXECUÇÃO DE TALISCAS.	M2	25,56	R\$ 29,36	R\$ 750,44
11.4	87264	REVESTIMENTO CERÂMICO PARA PAREDES INTERNAS COM PLACAS TIPO GRÊS OU SE MI-GRÊS DE DIMENSÕES 20X20 CM APLICADAS EM AMBIENTES DE ÁREA MENOR QUE 5 M <sup>2</sup> NA ALTURA INTEIRA DAS PAREDES	M2	22,44	R\$ 64,36	R\$ 1.444,24
<b>12</b>		<b>ESQUADRIAS</b>				<b>R\$ 355,56</b>
12.1	100699	RECOLOCAÇÃO DE FOLHAS DE PORTA DE MADEIRA PESADA OU SUPERPESADA, CONSIDERANDO REAPROVEITAMENTO DO MATERIAL	UN	2,00	R\$ 65,91	R\$ 131,82
12.2	90830	FECHADURA DE EMBUTIR COM CILINDRO, EXTERNA, COMPLETA, ACABAMENTO PADRÃO MÉDIO, INCLUSO EXECUÇÃO DE FURO - FORNECIMENTO E INSTALAÇÃO	UN	2,00	R\$ 111,87	R\$ 223,74
<b>13</b>		<b>PINTURA</b>				<b>R\$ 5.377,99</b>
13.1	CP	APLICAÇÃO DE FUNDO SELADOR ACRÍLICO EM PAREDES, UMA DEMÃO	M2	25,56	R\$ 4,10	R\$ 104,80
13.2	CP	APLICAÇÃO E LIXAMENTO DE MASSA LÁTEX EM PAREDES, DUAS DEMÃOS	M2	215,46	R\$ 19,32	R\$ 4.162,63
13.3	74065/1	PINTURA ESMALTE ACETINADO EM MADEIRA, DUAS DEMASOS	M2	49,14	R\$ 22,60	R\$ 1.110,56
<b>14</b>		<b>INSTALAÇÕES ELÉTRICAS</b>				<b>R\$ 430,96</b>
14.1	93128	PONTO DE ILUMINAÇÃO RESIDENCIAL INCLUINDO INTERRUPTOR SIMPLES, CAIXA E LÉTRICA, ELETRODUTO, CABO, RASGO, QUEBRA E CHUMBAMENTO (EXCLUINDO LUMI NÁRIA E LÂMPADA)	UN	4,00	R\$ 107,74	R\$ 430,96
<b>15</b>		<b>INSTALAÇÕES HIDROSANITÁRIAS</b>				<b>R\$ 519,50</b>

	89957	PONTO DE CONSUMO TERMINAL DE ÁGUA FRIA (SUBRAMAL) COM TUBULAÇÃO DE PVC, DN 25 MM	UN	3,00	R\$ 103,90	R\$ 311,70
	89957	PONTO DE CONSUMO TERMINAL DE ESGOTO (SUBRAMAL) COM TUBULAÇÃO DE PVC, DN 40 MM	UN	2,00	R\$ 103,90	R\$ 207,80
<b>16</b>		<b>EQUIPAMENTOS SANITÁRIOS E DE COZINHA</b>				<b>R\$ 977,68</b>
16.1	86925	TANQUE DE MÁRMORE SINTÉTICO COM COLUNA, 22L OU EQUIVALENTE, INCLUSO SI FÃO FLEXÍVEL EM PVC, VÁLVULA PLÁSTICA E TORNEIRA DE METAL CROMADO PADRÃO POPULAR - FORNECIMENTO E INSTALAÇÃO	UN	2,00	R\$ 448,08	R\$ 896,16
16.2	86914	TORNEIRA CROMADA 1/2" OU 3/4" PARA TANQUE, PADRÃO MÉDIO - FORNECIMENTO E INSTALAÇÃO	UN	2,00	R\$ 40,76	R\$ 81,52
<b>D</b>		<b>REFORMA DA SALA DE RAIOS X</b>				<b>R\$ 3.889,63</b>
<b>17</b>		<b>DEMOLIÇÕES</b>				<b>R\$ 27,51</b>
17.1	97640	REMOÇÃO DE FORROS DE MADEIRA, DRYWALL, PVC E FIBROMINERAL, DE FORMA MANUAL, SEM REAPROVEITAMENTO	M2	21,44	R\$ 1,16	R\$ 24,87
17.2	97660	REMOÇÃO DE INTERRUPTORES/TOMADAS ELÉTRICAS, DE FORMA MANUAL, SEM REAPROVEITAMENTO	UN	2,00	R\$ 0,45	R\$ 0,90
17.3	97665	REMOÇÃO DE LUMINÁRIAS, DE FORMA MANUAL, SEM REAPROVEITAMENTO	UN	2,00	R\$ 0,87	R\$ 1,74
<b>18</b>		<b>REVESTIMENTOS</b>				<b>R\$ 1.223,37</b>
18.1	CP	ESTRUTURA AUXILIAR DE SUSTENTAÇÃO DE FORRO PVC	M2	21,44	R\$ 19,10	R\$ 409,50
18.2	96113	FORRO EM PLACAS DE GESSO	M2	21,44	R\$ 37,96	R\$ 813,86
<b>19</b>		<b>PINTURA</b>				<b>R\$ 2.423,28</b>
19.1	CP	APLICAÇÃO DE FUNDO SELADOR ACRÍLICO EM TETO, UMA DEMÃO	M2	21,44	R\$ 4,10	R\$ 87,90

19.2	88496	APLICAÇÃO E LIXAMENTO DE MASSA LÁTEX EM TETO, DUAS DEMÃOS	M2	21,44	R\$ 20,40	R\$ 437,38
19.3	CP	APLICAÇÃO MANUAL DE PINTURA COM TINTA LÁTEX PVA EM TETO, DUAS DEMÃOS	M2	21,44	R\$ 19,32	R\$ 414,22
19.4	CP	APLICAÇÃO MANUAL DE PINTURA COM TINTA LÁTEX PVA EM PAREDES, DUAS DEMÃOS	M2	76,80	R\$ 19,32	R\$ 1.483,78
<b>20</b>		<b>INSTALAÇÕES ELÉTRICAS</b>				<b>R\$ 215,48</b>
20.1	93128	PONTO DE ILUMINAÇÃO RESIDENCIAL INCLUINDO INTERRUPTOR SIMPLES, CAIXA E LÉTRICA, ELETRODUTO, CABO, RASGO, QUEBRA E CHUMBAMENTO (EXCLUINDO LUMI NÁRIA E LÂMPADA)	UN	2,00	R\$ 107,74	R\$ 215,48
<b>E</b>		<b>CONSTRUÇÃO DE GARAGEM</b>				<b>R\$ 41.280,02</b>
<b>21</b>		<b>MOVIMENTO DE TERRA</b>				<b>R\$ 1.777,69</b>
21.1	94342	ATERRO MANUAL DE VALAS COM AREIA PARA ATERRO E COMPACTAÇÃO MECANIZADA	M3	14,00	R\$ 84,92	R\$ 1.188,88
21.2	93358	ESCAVAÇÃO MANUAL DE VALAS	M3	8,69	R\$ 57,32	R\$ 498,11
21.3	96995	REATERRO DE VALA COM COMPACTAÇÃO MANUAL	M3	2,61	R\$ 34,75	R\$ 90,70
<b>22</b>		<b>INFRA ESTRUTURA</b>				<b>R\$ 2.304,92</b>
22.1	97086	SAPATA PRÉ-MOLDADA	UN	5,00	R\$ 382,02	R\$ 1.910,10
22.2	92884	ARMAÇÃO UTILIZANDO AÇO CA-25 DE 10.0 MM - MONTAGEM (VIGA BALDRAME)	KG	32,00	R\$ 8,80	R\$ 281,60
22.3	94964	CONCRETO FCK = 20MPA, TRAÇO 1:2,7:3 (CIMENTO/ AREIA MÉDIA/ BRITA 1) - PREPARO MECÂNICO COM BETONEIRA 400 L (VIGA BALDRAME)	M3	0,32	R\$ 353,80	R\$ 113,22
<b>23</b>		<b>SUPER ESTRUTURA</b>				<b>R\$ 3.822,74</b>
23.1		PILAR PRÉ-MOLDADDO DE CONCRETO ARMADO (20X20X4,50m)	UN	2,00	R\$ 696,55	R\$ 1.393,10
23.2		PILAR PRÉ-MOLDADDO DE CONCRETO ARMADO (20X20X5,50m)	UN	3,00	R\$ 809,88	R\$ 2.429,64
<b>24</b>		<b>COBERTURA</b>				<b>R\$ 27.232,79</b>





24.1		VIGA TRELIÇADA DE COBERTURA, COM LIGAÇÕES SOLDADAS, INCLUSOS PERFIS METÁLICOS, CHAPAS METÁLICAS, MÃO DE OBRA E TRANSPORTE COM GUINDASTE	KG	318,80	R\$ 13,74	R\$ 4.380,31
24.2	C1353	ESTRUTURA METÁLICA EM AÇO	M2	89,60	R\$ 195,39	R\$ 17.506,94
24.3	94213	TELHAMENTO COM TELHA DE AÇO/ALUMÍNIO E = 0,5 MM, COM ATÉ 2 ÁGUAS, INCL USO IÇAMENTO	M2	89,60	R\$ 59,66	R\$ 5.345,54
<b>25</b>		<b>PAVIMENTAÇÃO</b>				<b>R\$ 3.790,64</b>
25.1	68333	PISO EM CONCRETO 20 MPA PREPARO MECANICO, ESPESSURA 7CM, INCLUSO JUNTAS DE DILATAÇÃO EM MADEIRA	M2	78,40	R\$ 48,35	R\$ 3.790,64
<b>26</b>		<b>REVESTIMENTOS</b>				<b>R\$ 587,20</b>
26.1	87530	REBOCO, PARA RECEBIMENTO DE PINTURA, EM ARGAMASSA TRAÇO 1:2:8, PREPARO MANUAL, APLICADA MANUALMENTE EM FACES INTERNAS DE PAREDES, ESPESURA DE 20MM, COM EXECUÇÃO DE TALISCAS.	M2	20,00	R\$ 29,36	R\$ 587,20
<b>27</b>		<b>PINTURA</b>				<b>R\$ 538,66</b>
27.1	CP	APLICAÇÃO DE FUNDO SELADOR ACRÍLICO EM PAREDES, UMA DEMÃO	M2	23,00	R\$ 4,10	R\$ 94,30
27.2	CP	APLICAÇÃO MANUAL DE PINTURA COM TINTA LÁTEX ACRÍLICO EM PAREDES, DUAS DEMÃOS	M2	23,00	R\$ 19,32	R\$ 444,36
<b>28</b>		<b>INSTALAÇÕES ELÉTRICAS</b>				<b>R\$ 1.225,38</b>
28.1	91870	ELETRODUTO RÍGIDO ROSCÁVEL, PVC, DN 20 MM (1/2"), PARA CIRCUITOS TERMINAIS, INSTALADO EM PAREDE - FORNECIMENTO E INSTALAÇÃO	M	30,00	R\$ 7,70	R\$ 231,00
28.2	91926	CABO DE COBRE FLEXÍVEL ISOLADO, 2,5 MM <sup>2</sup> , ANTI-CHAMA 450/750 V, PARA CIRCUITOS TERMINAIS - FORNECIMENTO E INSTALAÇÃO	M	90,00	R\$ 2,80	R\$ 252,00
28.3	97586	LUMINÁRIA TIPO CALHA, DE SOBREPOR, COM 2 LÂMPADAS	UN	2,00	R\$ 110,45	R\$ 220,90

		TUBULARES FLUORESCENTES DE 36 W, COM REATOR DE PARTIDA RÁPIDA - FORNECIMENTO E INSTALAÇÃO				
28.4	93137	PONTO DE ILUMINAÇÃO INCLUINDO INTERRUPTOR SIMPLES (2 MÓDUL OS), CAIXA ELÉTRICA, ELETRODUTO, CABO, RASGO, QUEBRA E CHUMBAMENTO (EXCLUINDO LUMINÁRIA E LÂMPADA)	UN	1,00	R\$ 129,08	R\$ 129,08
28.5	93141	PONTO DE TOMADA INCLUINDO TOMADA 10A/250V, CAIXA ELÉTRICA, ELETRODUTO, CABO, RASGO, QUEBRA E CHUMBAMENTO	UN	3,00	R\$ 130,80	R\$ 392,40
F		<b>REVISÕES E PINTURA DO PRÉDIO</b>				R\$ 121.097,81
29		<b>COBERTURA</b>				R\$ 20.691,42
29.1	94210	REVISÃO DE TELHADO - TELHAMENTO COM TELHA ONDULADA DE FIBROCIMENTO E = 6 MM, COM RECOBRIMENTO LATERAL DE 1 1/4 DE ONDA PARA TELHADO COM INCLINAÇÃO MÁXIMA DE 10°, COM ATÉ 2 ÁGUAS, INCLUSO IÇAMENTO. 20% DA ÁREA TOTAL	UN	335,55	R\$ 49,88	R\$ 16.737,23
29.2	94223	CUMEEIRA PARA TELHA DE FIBROCIMENTO ONDULADA E = 6 MM, INCLUSO ACESSÓRIOS DE FIXAÇÃO E IÇAMENTO.	M	62,30	R\$ 63,47	R\$ 3.954,18
30		<b>PINTURA</b>				R\$ 41.202,88
30.1	CP	APLICAÇÃO DE FUNDO SELADOR ACRÍLICO EM PAREDES, UMA DEMÃO - áreas danificadas pela reforma	M2	207,58	R\$ 4,10	R\$ 851,07
30.2	CP	APLICAÇÃO DE FUNDO SELADOR ACRÍLICO EM TETO, UMA DEMÃO - áreas danificadas pela reforma	M2	98,71	R\$ 4,10	R\$ 404,72
30.3	88497	APLICAÇÃO E LIXAMENTO DE MASSA LÁTEX EM PAREDES, DUAS DEMÃOS - áreas danificadas pela reforma	M2	325,95	R\$ 10,98	R\$ 3.578,94
30.4	CP	APLICAÇÃO MANUAL DE PINTURA COM TINTA LÁTEX	M2	98,71	R\$ 19,32	R\$ 1.907,12

		PVA EM TETO, DUAS DEMÃOS - áreas danificadas pela reforma				
30.5	CP	APLICAÇÃO MANUAL DE PINTURA COM TINTA LÁTEX PVA EM PAREDES, DUAS DEMÃOS - áreas danificadas pela reforma	M2	781,79	R\$ 19,32	R\$ 15.104,14
30.6	74065/1	PINTURA ESMALTE ACETINADO EM MADEIRA, DUAS DEMAOS	M2	796,78	R\$ 22,60	R\$ 18.007,23
30.7	74065/1	PINTURA ESMALTE ACETINADO, DUAS DEMAOS, SOBRE SUPERFICIE METALICA - áreas danificadas pela reforma	M2	59,72	R\$ 22,60	R\$ 1.349,67
<b>31</b>		<b>DIVERSOS</b>				<b>R\$ 59.203,61</b>
31.1	MERCADO	LIMPEZA/POLIMENTO de PISO GRANILITE (Incluso raspagem e aplicação de produtos selantes, resinas e ceras)	M2	1.621,40	R\$ 36,29	R\$59.203,51
<b>G</b>		<b>LIMPEZA E VERIFICAÇÃO FINAL DA OBRA</b>				<b>R\$ 241,20</b>
32.1	72897	CARGA MANUAL DE ENTULHO EM CAMINHAO BASCULANTE 6 M3	M3	10,00	R\$ 19,47	R\$ 194,70
32.3	72899	TRANSPORTE DE ENTULHO COM CAMINHÃO BASCULANTE 6 M3, RODOVIA PAVIMENTADA, DMT ATE 0,5 KM	M3	10,00	R\$ 4,65	R\$ 46,50
					<b>TOTAL GERAL</b>	<b>R\$ 189.008,27</b>

São João dos Patos – MA, 10 de junho de 2020.

  
Maria da Guia Gonçalves Lisboa  
Presidente CPL

Recebimento:   
J. W. Sousa Lima EIRELI – ME  
CNPJ Nº 08.672.027/0001-32  
Data: 10/06/20