



ESTADO DO MARANHÃO
PREFEITURA DE SÃO JOÃO DOS PATOS - MA
CNPJ Nº 06.089.668/0001-33

FOLHA N° 940
N° PROC. 060304/2023
Rubrica



Processo Administrativo nº 010302/2023
TOMADA DE PREÇOS N.º 006/2023
TIPO: MENOR PREÇO/ ITEM
DATA: 16/02/2023
ABERTURA: 10:00 HORAS

Objeto: Contratação de empresa para a prestação de serviço de construção da Orla do açude grande na sede do Município de São João dos patos.

PROPOSTA

J.A.C SÁ EIRELI

CNPJ: 17.257.344/0001-83



FOLHA N°	9143
N° PROC.	060104/2023
Rubrica	

PROCESSO ADMINISTRATIVO N° 060104/2023
TOMADA DE PREÇOS N° 001/2023
TIPO: MENOR PREÇO
DATA: 16/02/2023
HORÁRIO: 10:00hs

PROPOSTA DE PREÇOS

À
COMISSÃO PERMANENTE DE LICITAÇÃO-CPL
PREFEITURA MUNICIPAL DE SÃO JOÃO DOS PATOS - MA

Prezados Senhores,

A empresa **J. A. C. SÁ EIRELI**, inscrita no CNPJ sob o N° 17.257.344/0001-83, sediada na Cidade de Passagem Franca, Maranhão, à Rua João Martins de Sousa, n° 200-A, Centro, por intermédio de seu representante legal o Sr. **JOÃO AMÉRICO CASTRO SÁ**, portador do RG n.º 061653542017-4 SSP/MA e do CPF/MF n.º 467.770.673-53, abaixo assinado, propõe a PREFEITURA MUNICIPAL DE SÃO JOÃO DOS PATOS - MA sua proposta de preços para a contratação de empresa para a prestação de serviços de Construção da orla do açude grande na sede do Município de São João dos Patos-MA, na sede do Município, conforme descritos abaixo:

VALOR GLOBAL DA PROPOSTA: R\$ 815.255,57 (OITOCENTOS E QUINZE MIL DUZENTOS E CINQUENTA E CINCO REAIS E CINQUENTA E SETE CENTAVOS)

PRAZO DE EXECUÇÃO : **conforme o cronograma**

PRAZO DE VALIDADE DA PROPOSTA: **CONFORME O EDITAL**

PAGAMENTO: deverá ser feito no prazo de até 30 (trinta) dias corridos, a partir da data de protocolo das respectivas medições.

Conta para depósito dos pagamentos das faturas:

Banco: Caixa Econômica Federal Agência: 3566 Operação: 003 Conta corrente: 590-9

Indicamos como Representante Legal, para assinar o Contrato de execução dos serviços:

Nome completo: João Américo Castro Sá

Nacionalidade: Brasileira

Estado Civil: Divorciado

Qualificação Profissional: Administrador

CPF: 467.770.673-53

RG: 061653542017-4 SSP/MA

Endereço: Rua Projetada n° 05, Bairro Aeroporto na cidade de Passagem Franca - MA

Cargo/função: Administrador

J. A. C. SÁ EIRELE
João Américo Castro Sá
CPF: 467.770.673-53

Carlos Osvaldo Santos Maia
Engenheiro Civil
CREA 1103342690

J. A. C. SÁ EIRELI

CNPJ n.º 17.257.344/0001-83, Rua João Martins de Sousa n° 200 -A, Centro, Passagem Franca -MA, CEP; 65680-000 Tel: (99) 98420 0795, E-mail: jacsaireli@gmail.com



FOLHA N°	2149
N° PROC.	060104/2023
	Rubrica

DADOS DA EMPRESA

Razão Social da Proponente: **J.A.C. SÁ EIRELI**
CNPJ n° **17.257.344/0001-83**
Inscrição Estadual: **123974429**
Inscrição Municipal: **0272**
Endereço: **Rua João Martins de Sousa, 200 - A Centro - Passagem Franca/MA**
Cep- **65.680-000**
Telefone: **(99) 98420 0795**
E-mail: jacsaeireli@gmail.com

Passagem Franca/MA, 16 de fevereiro de 2023

JOÃO AMÉRICO CASTRO SÁ

J. A. C. SÁ EIRELI
CNPJ/MF n.º 17.257.344/0001-83
João Américo Castro Sá
CPF n.º 467.770.673-53
RG n.º 061653542017-4 SSP/MA
Administrador

Carlos Osvaldo Santos Maia
Engenheiro Civil
CREA 1103342690

J. A. C. SÁ EIRELI
CNPJ n.º 17.257.344/0001-83, Rua João Martins de Sousa nº 200 -A, Centro, Passagem Franca
-MA, CEP; 65680-000 Tel: (99) 98420 0795, E-mail: jacsaeireli@gmail.com

FOLHA N.º 2143
 N.º PROC. 060104/2023
 Rubrica



PROCESSO ADMINISTRATIVO Nº 060104/2023
 PROPONENTE: PREFEITURA MUNICIPAL DE SÃO JOÃO DOS PATOS
 TOMADA DE PREÇOS Nº 001/2023
 TIPO: MENOR PREÇO
 DATA: 16/02/2023
 HORARIO: 10:00 HORAS

Obra
 Contratação de empresa para a prestação de serviços de Construção da
 orla do açude grande na sede do Município de São João dos Patos- MA.

Bancos
 SINAPI - 08/2022 - Maranhão
 SICRO3 - 10/2022 - Maranhão
 SEINFRA - 027 - Ceará

B.D.I.
 28,28%

Encargos Sociais
 Desonerado:
 Horista: 85,67%
 Mensalista: 49,33%

Planilha Orçamentária Resumida			Total	Peso (%)
1	SERVIÇOS INICIAIS		815.255,57	100,00 %
1.2	PAVIMENTAÇÃO E ATERRO		598.817,86	62,31 %
1.3	CONSTRUÇÃO DE QUIOSQUE		64.169,84	7,67 %
1.4	INSTALAÇÃO		18.703,11	2,29 %
1.5	INSTALAÇÕES ELÉTRICOS		45.058,94	5,53 %
1.6	MOBILIÁRIO URBANO		176.422,83	21,64 %

Total sem BDI 835.512,93
 Total do BDI 179.742,84
 Total Geral 815.255,57

IMPORTA A PRESENTE PLANILHA EM R\$ 815.255,57 (OITOCENTOS E QUINZE MIL, DUZENTOS E CINQUENTA E CINCO REAIS E CINQUENTA E SETE CENTAVOS)
 PASSAGEM FRANCA - MA 16/02/2023

J. A. O. SA - EIRELE
 João Américo Castro Sa
 CPF: 467.770 673-53

Carlos Osvaldo Santos Maia
 Engenheiro Civil
 CREA 1103342690

(Handwritten signature and initials)

FOLHA N° 2144
 N° PROC. 060104/2023
 Rubrica



CNPJ: 17.257.344/0001-83
 Rua Joao Martins de Sousa, N° 200° Centro
 Insc Estadual 12.397.442-9

PROCESSO ADMINISTRATIVO N° 060104/2023
 PROPONENTE: PREFEITURA MUNICIPAL DE SÃO JOÃO DOS PATOS
 TOMADA DE PREÇOS N.º 001/2023
 TIPO: MENOR PREÇO
 DATA: 16/02/2023
 HORARIO: 10:00 HORAS

Obra: Contratação de empresa para a prestação de serviços de Construção da orla do açude grande na sede do Município de São João dos Patos- MA.
 Bancos: SINAPI - 08/2022 - Maranhão; SICRO3 - 10/2022 - Maranhão; SEINFRA - 027 - Ceará
 B.D.I.: 28,29%
 Encargos Sociais Desonerado: Horista: 85,67%; Mensalista: 49,33%

Item	Código Banco	Descrição	Orçamento Sintético	Und	Quant.	Valor Unit	Valor Unit com BDI	Total	Peso (%)
1		SERVIÇOS INICIAIS						815,255,57	100,00 %
1.1	CPU-01 Próprio	PLACA DE OBRA EM CHAPA GALVANIZADA		m²	4,5	469,36	640,62	2.882,79	0,35 %
1.2		PAVIMENTAÇÃO E ATERRAMENTO						508,017,96	62,31 %
1.2.1	5502904 SICRO3	Escavação, carga e transporte de solos moles - DMT de 1.000 a 1.200 m - caminho de serviço em leito natural - com caminhão basculante de 14 m³		m³	840	21,37	27,41	23.024,40	2,82 %
1.2.2	101235 SINAPI	ESCAVAÇÃO VERTICAL A CÉU ABERTO, EM OBRAS DE INFRAESTRUTURA, INCLUINDO CARGA, DESCARGA E TRANSPORTE, EM SOLO DE 1ª CATEGORIA COM ESCAVADEIRA HIDRÁULICA (CAÇAMBA: 0,8 M³ / 111HP), FROTA DE 5 CAMINHÕES BASCULANTES DE 14 M³, DMT DE 2 KM E VELOCIDADE MÉDIA 19KM/H. AF_05/2020		m³	1690	17,14	21,98	36.926,40	4,53 %
1.2.3	89298 SINAPI	ALVENARIA ESTRUTURAL DE BLOCOS CERÂMICOS 14X19X39, (ESPESSURA DE 14 CM), PARA PAREDES COM ÁREA LÍQUIDA MENOR QUE 6M², SEM VÃOS, UTILIZANDO COLHER DE PEDREIRO E ARGAMASSA DE ASSENTAMENTO COM PREPARO EM BETONEIRA. AF_12/2014		m²	823,9	77,52	99,45	81.936,85	10,05 %
1.2.4	95953 SINAPI	(COMPOSIÇÃO REPRESENTATIVA) EXECUÇÃO DE ESTRUTURAS DE CONCRETO ARMADO, PARA EDIFICAÇÃO HABITACIONAL UNIFAMILIAR COM DOIS PAVIMENTOS (CASA ISOLADA), FCK = 25 MPA. AF_01/2017		m³	44,81	3.609,19	4.630,22	207.480,15	25,45 %
1.2.5	94439 SINAPI	(COMPOSIÇÃO REPRESENTATIVA) DO SERVIÇO DE CONTRAPISO EM ARGAMASSA TRAÇO 1:4 (CIM E AREIA), BETONEIRA 400 L, E = 4 CM ÁREAS SECAS E MOLHADAS SOBRE LAJE, E = 3 CM ÁREAS MOLHADAS SOBRE IMPERMEABILIZAÇÃO, CASA E EDIFICAÇÃO PÚBLICA PADRÃO. AF_11/2014		m²	891,32	42,74	54,83	48.871,07	5,99 %
1.2.6	92394 SINAPI	EXECUÇÃO DE PAVIMENTO EM PISO INTERTRAVADO, COM BLOCO SEXTAVADO DE 25 X 25 CM, ESPESSURA 8 CM. AF_12/2015		m²	245	70,15	89,99	22.047,55	2,70 %
1.2.7	101091 SINAPI	PISO EM LADRILHO HIDRÁULICO APLICADO EM AMBIENTES EXTERNOS. AF_05/2020		m²	335,86	125,96	161,59	54.239,29	6,65 %
1.2.8	94992 SINAPI	EXECUÇÃO DE PASSEIO (CALÇADA) OU PISO DE CONCRETO COM CONCRETO MOLDADO IN LOCO, FEITO EM OBRA, ACABAMENTO CONVENCIONAL, ESPESSURA 6 CM, ARMADO. AF_08/2022		m²	310,88	84,04	107,81	33.492,25	4,11 %
1.3		CONSTRUÇÃO DE QUIOSQUE						64,169,84	7,87 %
1.3.1	95952 SINAPI	(COMPOSIÇÃO REPRESENTATIVA) EXECUÇÃO DE ESTRUTURAS DE CONCRETO ARMADO CONVENCIONAL, PARA EDIFICAÇÃO HABITACIONAL MULTIFAMILIAR (PRÉDIO), FCK = 25 MPA. AF_01/2017		m³	2,57	2.204,88	2.828,64	7.269,60	0,89 %
1.3.2	101964 SINAPI	LAJE PRÉ-MOLDADA UNIDIRECIONAL, BIAPOIADA, PARA FORRO, ENCHIMENTO EM CERÂMICA, VIGOTA CONVENCIONAL, ALTURA TOTAL DA LAJE (ENCHIMENTO+CAPA) = (8+3). AF_11/2020		m²	30	170,99	219,36	6.580,80	0,81 %
1.3.3	103329 SINAPI	ALVENARIA DE VEDAÇÃO DE BLOCOS CERÂMICOS FURADOS NA HORIZONTAL DE 9X19X19 CM (ESPESSURA 9 CM) E ARGAMASSA DE ASSENTAMENTO COM PREPARO MANUAL. AF_12/2021		m²	105	71,43	91,63	9.621,15	1,18 %
1.3.4	87249 SINAPI	REVESTIMENTO CERÂMICO PARA PISO COM PLACAS TIPO ESMALTADA EXTRA DE DIMENSÕES 45X45 CM APLICADA EM AMBIENTES DE ÁREA MENOR QUE 5 M2. AF_06/2014		m²	20,76	68,82	88,28	1.832,89	0,22 %
1.3.5	87905 SINAPI	CHAPISCO APLICADO EM ALVENARIA (COM PRESENÇA DE VÃOS) E ESTRUTURAS DE CONCRETO DE FACHADA, COM COLHER DE PEDREIRO, ARGAMASSA TRAÇO 1:3 COM PREPARO EM BETONEIRA 400L. AF_06/2014		m²	210	6,93	8,89	1.866,90	0,23 %
1.3.6	89173 SINAPI	(COMPOSIÇÃO REPRESENTATIVA) DO SERVIÇO DE EMBOÇO/MASSA ÚNICA, APLICADO MANUALMENTE, TRAÇO 1:2:8, EM BETONEIRA DE 400L, PAREDES INTERNAS, COM EXECUÇÃO DE TALISCAS, EDIFICAÇÃO HABITACIONAL UNIFAMILIAR (CASAS) E EDIFICAÇÃO PÚBLICA PADRÃO. AF_12/2014		m²	210	28,82	38,25	8.032,50	0,99 %
1.3.7	89170 SINAPI	(COMPOSIÇÃO REPRESENTATIVA) DO SERVIÇO DE REVESTIMENTO CERÂMICO PARA PAREDES INTERNAS, MEIA OU PAREDE INTEIRA, PLACAS TIPO ESMALTADA EXTRA DE 20X20 CM, PARA EDIFICAÇÕES HABITACIONAIS UNIFAMILIAR (CASAS) E EDIFICAÇÕES PÚBLICAS PADRÃO. AF_11/2014		m²	105	63,05	80,88	8.492,40	1,04 %
1.3.8	88489 SINAPI	APLICAÇÃO MANUAL DE PINTURA COM TINTA LÁTEX ACRÍLICA EM PAREDES, DUAS DEMÃOS. AF_06/2014		m²	105	13,26	17,01	1.786,05	0,22 %
1.3.9	94438 SINAPI	(COMPOSIÇÃO REPRESENTATIVA) DO SERVIÇO DE CONTRAPISO EM ARGAMASSA TRAÇO 1:4 (CIM E AREIA), EM BETONEIRA 400 L, ESPESSURA 3 CM ÁREAS SECAS E 3 CM ÁREAS MOLHADAS, PARA EDIFICAÇÃO HABITACIONAL UNIFAMILIAR (CASA) E EDIFICAÇÃO PÚBLICA PADRÃO. AF_11/2014		m²	20,76	37,57	48,19	1.000,42	0,12 %



CNPJ: 17.257.344/0001-83
 Rua Joao Martins de Sousa, N° 200º Centro
 Insc Estadual 12.397.442-9

PROCESSO ADMINISTRATIVO N° 060104/2023
 PROPONENTE: PREFEITURA MUNICIPAL DE SÃO JOÃO DOS PATOS
 TOMADA DE PREÇOS N.º 001/2023
 TIPO: MENOR PREÇO
 DATA: 16/02/2023
 HORARIO: 10:00 HORAS

Obra: Contratação de empresa para a prestação de serviços de Construção da orla do açude grande na sede do Município de São João dos Patos- MA.
 Bancos: SINAPI - 08/2022 - Maranhão
 SICRO3 - 10/2022 - Maranhão
 SEINFRA - 027 - Ceará
 B.D.I.: 28,29%
 Encargos Sociais Desonerado: Horista: 85,67% Mensalista: 49,33%

Orçamento Sintético									
1.3.10	87249 SINAPI	REVESTIMENTO CERÂMICO PARA PISO COM PLACAS TIPO ESMALTADA EXTRA DE DIMENSÕES 45X45 CM APLICADA EM AMBIENTES DE AREA MENOR QUE 5 M2. AF_06/2014	m²	20,76	68,82	88,28	1,832,69	0,22 %	
1.3.11	91790 SINAPI	(COMPOSIÇÃO REPRESENTATIVA) DO SERVIÇO DE INSTALAÇÃO DE TUBOS DE PVC, SÉRIE R, ÁGUA PLUVIAL, DN 100 MM (INSTALADO EM RAMAL DE ENCAMINHAMENTO, OU CONDUTORES VERTICAIS), INCLUSIVE CONEXÕES, CORTES E FIXAÇÕES, PARA PRÉDIOS. AF_10/2015	M	8	71,08	91,18	729,44	0,09 %	
1.3.12	98557 SINAPI	IMPERMEABILIZAÇÃO DE SUPERFÍCIE COM EMULSÃO ASFÁLTICA, 2 DEMÃOS AF_06/2018	m²	20,76	35,72	45,82	951,22	0,12 %	
1.3.13	101966 SINAPI	CHAPIM SOBRE MUROS LINEARES, EM GRANITO OU MÁRMORE, L = 25 CM, ASSENTADO COM ARGAMASSA 1:6 COM ADITIVO. AF_11/2020	M	9,2	184,88	237,31	2,183,25	0,27 %	
1.3.14	96486 SINAPI	FORRO DE PVC, LISO, PARA AMBIENTES COMERCIAIS, INCLUSIVE ESTRUTURA DE FIXAÇÃO. AF_05/2017_P	m³	20,76	84,06	107,84	2,238,75	0,27 %	
1.3.15	90790 SINAPI	KIT DE PORTA-PRONTA DE MADEIRA EM ACABAMENTO MELAMÍNICO BRANCO, FOLHA LEVE OU MÉDIA, 80X210CM, EXCLUSIVE FECHADURA, FIXAÇÃO COM PREENCHIMENTO PARCIAL DE ESPUMA EXPANSIVA - FORNECIMENTO E INSTALAÇÃO. AF_12/2019	UN	3	659,03	845,46	2,536,38	0,31 %	
1.3.16	C1969 SEINFRA	PORTA DE AÇO EM CHAPA ONDULADA OU GRADES DE ENROLAR	m²	9,36	324,67	416,77	3,900,96	0,48 %	
1.3.17	00011795 SINAPI	GRANITO PARA BANCADA, POLIDO, TIPO ANDORINHA/ QUARTZ/ CASTELO/ CORUMBA OU OUTROS EQUIVALENTES DA REGIÃO, E= "2,5" CM	m³	4,1	630,18	808,45	3,314,64	0,41 %	
1.4		INSTALAÇÃO					18,703,11	2,28 %	
1.4.1	86889 SINAPI	BANCADA DE GRANITO CINZA POLIDO, DE 1,50 X 0,60 M, PARA PIA DE COZINHA - FORNECIMENTO E INSTALAÇÃO. AF_01/2020	UN	1	755,63	969,39	969,39	0,12 %	
1.4.2	86932 SINAPI	VASO SANITÁRIO SIFONADO COM CAIXA ACOPLADA LOUÇA BRANCA - PADRÃO MÍDIO, INCLUSO ENGATE FLEXÍVEL EM METAL CROMADO, 1/2 X 40CM - FORNECIMENTO E INSTALAÇÃO. AF_01/2020	UN	2	498,70	639,78	1,279,56	0,16 %	
1.4.3	91784 SINAPI	(COMPOSIÇÃO REPRESENTATIVA) DO SERVIÇO DE INSTALAÇÃO DE TUBOS DE PVC, SOLDÁVEL, ÁGUA FRIA, DN 20 MM (INSTALADO EM RAMAL, SUB-RAMAL OU RAMAL DE DISTRIBUIÇÃO), INCLUSIVE CONEXÕES, CORTES E FIXAÇÕES, PARA PRÉDIOS. AF_10/2015	M	55	35,31	45,29	2,490,95	0,31 %	
1.4.4	00010427 SINAPI	LAVATORIO / CUBA DE SOBREPOR, RETANGULAR, DE LOUCA BRANCA, COM LADRAO, DIMENSÕES "52 X 45" CM (L X C)	UN	2	420,21	539,08	1,078,16	0,13 %	
1.4.5	94495 SINAPI	REGISTRO DE GAVETA BRUTO, LATÃO, ROSCÁVEL, 1" - FORNECIMENTO E INSTALAÇÃO. AF_08/2021	UN	2	60,24	77,28	154,56	0,02 %	
1.4.6	00003515 SINAPI	JOELHO PVC, SOLDÁVEL, COM BUCHA DE LATÃO, 90 GRAUS, 20 MM X 1/2" PARA ÁGUA FRIA PREDIAL	UN	7	7,65	9,81	68,67	0,01 %	
1.4.7	91795 SINAPI	(COMPOSIÇÃO REPRESENTATIVA) DO SERVIÇO DE INST. TUBO PVC, SÉRIE N, ESGOTO PREDIAL, 100 MM (INST, RAMAL DESCARGA, RAMAL DE ESG, SANIT., PRUMADA ESG, SANIT., VENTILAÇÃO OU SUB-COLETOR AÉREO), INCL. CONEXÕES E CORTES, FIXAÇÕES, P/ PRÉDIOS. AF_10/2015	M	53	66,81	85,71	4,542,63	0,56 %	
1.4.8	91793 SINAPI	(COMPOSIÇÃO REPRESENTATIVA) DO SERVIÇO DE INSTALAÇÃO DE TUBO DE PVC, SÉRIE NORMAL, ESGOTO PREDIAL, DN 50 MM (INSTALADO EM RAMAL DE DESCARGA OU RAMAL DE ESGOTO SANITÁRIO), INCLUSIVE CONEXÕES, CORTES E FIXAÇÕES PARA PRÉDIOS. AF_10/2015	M	9	82,26	105,53	949,77	0,12 %	
1.4.9	89707 SINAPI	CAIXA SIFONADA, PVC, DN 100 X 100 X 50 MM, JUNTA ELÁSTICA, FORNECIDA E INSTALADA EM RAMAL DE DESCARGA OU EM RAMAL DE ESGOTO SANITÁRIO. AF_08/2022	UN	6	45,96	58,96	353,76	0,04 %	
1.4.10	98102 SINAPI	CAIXA DE GORDURA SIMPLES, CIRCULAR, EM CONCRETO PRÉ-MOLDADO, DIÂMETRO INTERNO = 0,4 M, ALTURA INTERNA = 0,4 M. AF_12/2020	UN	1	179,11	229,78	229,78	0,03 %	
1.4.11	86883 SINAPI	SIFÃO DO TIPO FLEXÍVEL EM PVC 1 X 1 1/2 - FORNECIMENTO E INSTALAÇÃO. AF_01/2020	UN	4	21,46	27,53	110,12	0,01 %	
1.4.12	98062 SINAPI	SUMIDOURO CIRCULAR, EM CONCRETO PRÉ-MOLDADO, DIÂMETRO INTERNO = 1,88 M, ALTURA INTERNA = 2,00 M, ÁREA DE INFILTRAÇÃO: 13,1 M² (PARA 5 CONTRIBUINTES). AF_12/2020	UN	1	3,024,83	3,880,55	3,880,55	0,48 %	
1.4.13	98052 SINAPI	TANQUE SÉPTICO CIRCULAR, EM CONCRETO PRÉ-MOLDADO, DIÂMETRO INTERNO = 1,10 M, ALTURA INTERNA = 2,50 M, VOLUME ÚTIL: 2138,2 L (PARA 5 CONTRIBUINTES). AF_12/2020	UN	1	2,022,93	2,595,21	2,595,21	0,32 %	
1.5		INSTALAÇÕES ELÉTRICAS					45,058,94	5,53 %	
1.5.1	00001062 SINAPI	CAIXA INTERNA/EXTERNA DE MEDIÇÃO PARA 1 MEDIDOR TRIFÁSICO, COM VISOR, EM CHAPA DE AÇO 18 USG (PADRÃO DA CONCESSIONÁRIA LOCAL)	UN	2	314,14	403,01	806,02	0,10 %	

[Handwritten signature]

[Handwritten mark]

[Handwritten signature]

[Handwritten signature]



CNPJ: 17.257.344/0001-83
Rua Joao Martins de Sousa, Nº 200º Centro
Insc Estadual 12.397.442-8

FOLHA Nº 9146
Nº PROC. 00204130023
Rubrica

PROCESSO ADMINISTRATIVO Nº 060104/2023
PROponente: PREFEITURA MUNICIPAL DE SÃO JOÃO DOS PATOS
TOMADA DE PREÇOS Nº 001/2023
TIPO: MENOR PREÇO
DATA: 16/02/2023
HORARIO: 10:00 HORAS

Obra: Contratação de empresa para a prestação de serviços de Construção da orla do açude grande na sede do Município de São João dos Patos-MA.
Bancos: SINAPI - 08/2022 - Maranhão
SICRO3 - 10/2022 - Maranhão
SEINFRA - 027 - Ceará
B.D.I. 28,29%
Encargos Sociais Desonerado: Horista: 85,67% Mensalista: 49,33%

Orçamento Sintético

Item	Descrição	Unidade	Quantidade	Valor Unit.	Valor Total	Valor Unit. (B.I.)	Valor Total (B.I.)	Valor Unit. (Soc)	Valor Total (Soc)
1.5.2	98111 SINAPI CAIXA DE INSPEÇÃO PARA ATERRAMENTO, CIRCULAR, EM POLIETILENO, DIÂMETRO INTERNO = 0,3 M. AF_12/2020	UN	11	53,82	591,82	69,04	759,86	0,09 %	60,00
1.5.3	91928 SINAPI CABO DE COBRE FLEXIVEL ISOLADO, 4 MM², ANTI-CHAMA 450/750 V, PARA CIRCUITOS TERMINAIS - FORNECIMENTO E INSTALAÇÃO. AF_12/2015	M	600	6,15	3.690,00	7,88	4.728,00	0,58 %	27,00
1.5.4	91944 SINAPI ELETRODUTO FLEXIVEL CORRUGADO, PVC, DN 25 MM (3/4"), PARA CIRCUITOS TERMINAIS, INSTALADO EM LAJE - FORNECIMENTO E INSTALAÇÃO. AF_12/2015	M	200	5,50	1.100,00	7,05	1.410,00	0,17 %	10,00
1.5.5	C4983 SEINFRA LUMINÁRIA 4 PÉTALAS EM POSTE DE CONCRETO CIRCULAR H=12M, ALTURA LIVRE 10,20M, LÂMPADA VAPOR METÁLICO DE 400W, INCLUSIVE O POSTE	UN	6	4.433,66	26.601,96	5.887,94	34.127,84	4,19 %	145,00
1.5.6	93146 SINAPI PONTO DE ILUMINAÇÃO E TOMADA, RESIDENCIAL, INCLUINDO INTERRUPTOR PARALELO E TOMADA 10A/250V, CAIXA ELÉTRICA, ELETRODUTO, CABO, RASGO, QUEBRA E CHUMBAMENTO (EXCLUINDO LUMINÁRIA E LÂMPADA). AF_01/2016	UN	12	196,06	2.352,72	251,52	3.018,24	0,37 %	22,00
1.5.7	101877 SINAPI QUADRO DE DISTRIBUIÇÃO DE ENERGIA EM PVC, DE EMBUTIR, SEM BARRAMENTO, PARA 3 DISJUNTORES - FORNECIMENTO E INSTALAÇÃO. AF_10/2020	UN	1	55,89	55,89	71,70	71,70	0,01 %	0,50
1.5.8	97610 SINAPI LÂMPADA COMPACTA DE LED 10 W, BASE E27 - FORNECIMENTO E INSTALAÇÃO. AF_02/2020	UN	7	15,36	107,52	19,70	137,90	0,02 %	1,00
1.6	MOBILIÁRIO URBANO						176.422,83	21,64 %	176,42
1.6.1	98504 SINAPI PLANTIO DE GRAMA BATATAIS EM PLACAS. AF_05/2018	m²	100	15,30	1.530,00	19,62	1.962,00	0,24 %	15,00
1.6.2	CPU-02 Próprio BANCO EM ALVENARIA CONCRETO COM ACABAMENTO EM GRANITO	M	16	611,15	9.778,40	784,04	12.544,64	1,54 %	160,00
1.6.3	00042440 SINAPI LIXEIRA DUPLA, COM CAPACIDADE VOLUMÉTRICA DE 60L, FABRICADA EM TUBO DE AÇO CARBONO, CESTOS EM CHAPA DE AÇO E PINTURA NO PROCESSO ELETROSTÁTICO - PARA ACADEMIA AO AR LIVRE / ACADEMIA DA TERCEIRA IDADE - ATJ	UN	3	1.225,03	3.675,09	1.571,59	4.714,77	0,58 %	30,00
1.6.4	102491 SINAPI PINTURA DE PISO COM TINTA ACRÍLICA, APLICAÇÃO MANUAL, 2 DEMÃOS, INCLUSO FUNDO PREPARADOR. AF_05/2021	m²	355,66	15,87	5.648,00	20,35	7.237,68	0,89 %	355,66
1.6.5	100758 SINAPI PINTURA COM TINTA ALQUÍDICA DE ACABAMENTO (ESMALTE SINTÉTICO ACETINADO) APLICADA A ROLO OU PINCEL SOBRE SUPERFÍCIES METÁLICAS (EXCETO PERFIL) EXECUTADO EM OBRA (02 DEMÃOS). AF_01/2020	m²	264	37,51	9.902,64	48,12	12.703,88	1,56 %	264,00
1.6.6	CPU-03 Próprio PERGOLADO DE MADEIRA	M	81	97,37	7.886,97	124,91	10.117,71	1,24 %	81,00
1.6.7	CPU-04 Próprio Kit composto por 5 aparelhos para academia ao ar livre : 01 MULTIEXERCITADOR COM 6 FUNÇÕES, 01 SIMULADOR DE CAVALGADA DUPLA, 01 PRESSÃO DE PERNAS DUPLA, 01 ROTAÇÃO DIAGONAL, 01 ESQUI DUPLA E 01 SIMULADOR DE REMO.	KIT	1	18.500,00	18.500,00	23.733,65	23.733,65	2,91 %	185,00
1.6.8	C1448 SEINFRA GUARDA CORPO METÁLICO EM TUBO DE AÇO GALVANIZADO DE 2 1/2"	M	240	335,86	80.606,40	430,87	103.408,80	12,68 %	240,00


Total sem BDI 635.512,93
Total do BDI 179.742,64
Total Geral 815.255,57

IMPORTA A PRESENTE PLANILHA EM R\$ 815.255,57 (OITOCENTOS E QUINZE MIL, DUZENTOS E CINQUENTA E CINCO REAIS E CINQUENTA E SETE CENTAVOS)

PASSAGEM FRANCA - MA 16/02/2023

J. A. C. SA - EIRELE
João Américo Castro Sa
CPF: 467.770.673-53

Carlos Osvaldo Santos Maia
Engenheiro Civil
CREA 1103342690



PROCESSO ADMINISTRATIVO N° 060104/2023
 PROPONENTE: PREFEITURA MUNICIPAL DE SÃO JOÃO DOS PATOS
 TOMADA DE PREÇOS N° 001/2023
 TIPO: MENOR PREÇO
 DATA: 16/02/2023
 HORARIO: 10:00 HORAS

Composições Analíticas com Preço Unitário
 Contratação de empresa para a prestação de serviços de Construção da orla do açude grande na sede do Município de São João dos Patos- MA.

Bancos
 SINAPI - 08/2022 - Maranhão
 SICRO3 - 10/2022 - Maranhão
 SEINFRA - 027 - Ceará

B.D.I.
 28,29%

Encargos Sociais
 Desonerado:
 Horista: 85,67%
 Mensalista: 49,33%

Composições Analíticas com Preço Unitário

Composições Principais									
1.1	Código Banco	Descrição	Tipo	Und	Quant.	Valor Unit	Total		
Composição	CPU-01 Próprio	PLACA DE OBRA EM CHAPA GALVANIZADA	CHOR - CUSTOS HORÁRIOS DE MÁQUINAS E EQUIPAMENTOS	m²	1.0000000	499,36	499,36		
Composição Auxiliar	94962 SINAPI	CONCRETO MAGRO PARA LASTRO, TRAÇO 1:4,5:4,5 (EM MASSA SECA DE CIMENTO/ AREIA MÉDIA/ BRITA 1) - PREPARO MECÂNICO COM BETONEIRA 400 L. AF_05/2021	FUES - FUNDAÇÕES E ESTRUTURAS	m³	0.0100000	347,68	3,47		
Insumo	00001213 SINAPI	CARPINTEIRO DE FORMAS (HORISTA)	Mão de Obra	H	0.5000000	15,38	7,69		
Insumo	00006111 SINAPI	SERVEnte DE OBRAS	Mão de Obra	H	0.0500000	11,17	0,55		
Insumo	00004417 SINAPI	SARRAFO NAO APARELHADO *2,5 X 7* CM. EM MACARANDUBA, ANGELIM OU EQUIVALENTE DA REGIAO - BRUTA	Material	M	0.7500000	8,05	6,03		
Insumo	00004491 SINAPI	PONTELETE *7,5 X 7,5* CM EM PINUS, MISTA OU EQUIVALENTE DA REGIAO - BRUTA	Material	M	3.1000000	11,01	34,13		
Insumo	00004813 SINAPI	PLACA DE OBRA (PARA CONSTRUCAO CIVIL) EM CHAPA GALVANIZADA *N. 22*, ADESIVADA, DE *2,4 X 1,2* M (SEM POSTES PARA FIXACAO)	Material	m²	1.0000000	445,00	445,00		
Insumo	00005075 SINAPI	PREGO DE ACO POLIDO COM CABECA 18 X 30 (2 3/4 X 10)	Material	KG	0.1000000	24,92	2,49		
				MO sem LS =>	4,68	LS =>	4,01	MO com LS =>	8,69
				Valor do BDI =>	141,26	Valor com BDI =>	640,52		
1.2.1	Código Banco	Descrição	Tipo	Und	Quant.	Valor Unit	Total		
Composição	5502904 SICRO3	Escavação, carga e transporte de solos moles - DMT de 1.000 a 1.200 m - caminho de serviço em leito natural - com caminhãobasculante de 14 m³		m³	1.0000000	21,37	21,37		
A	Código Banco	Equipamentos	Quantidade	Utilização		Custo Operacional		Custo Horário	
				Operativa	Improdutiva	Operativa	Improdutiva		
Insumo	E9575 SICRO3	Caminhão basculante com caçamba estanque com capacidade de 14 m³ - 188 kW	2.0727139	0,97	0,03	304,6367	90,1498	618,0876	
Insumo	E9576 SICRO3	Escavadeira hidráulica de longo alcance sobre esteiras - 103 kW	1.0363570	1,00	0,00	300,4049	135,4326	311,3267	
						Custo Horário de Equipamentos =>		929,4143	
B	Código Banco	Mão de Obra	Quantidade			Salário Hora		Custo Horário	
Insumo	P9824 SICRO3	Servente	1.0363570			17,6931		18,3364	
						Custo Horário da Mão de Obra =>		18,3364	
						Adc.M.O. - Ferramentas (0,0%) =>		0,0000	
						Custo Horário de Execução =>		947,7507	
						Fator de Influencia da Chuva - FIC =>		0,2656	
						Custo do FIC =>		0,5543	
						Produção de Equipe =>		45,5300	
						Custo Unitário de Execução =>		20,8160	
				MO sem LS =>	0,22	LS =>	0,18	MO com LS =>	0,40
				Valor do BDI =>	6,04	Valor com BDI =>	27,41		
1.2.2	Código Banco	Descrição	Tipo	Und	Quant.	Valor Unit	Total		
Composição	101235 SINAPI	ESCAVAÇÃO VERTICAL A CÉU ABERTO, EM OBRAS DE INFRAESTRUTURA, INCLUINDO CARGA, DESCARGA E TRANSPORTE, EM SOLO DE 1ª CATEGORIA COM ESCAVADEIRA HIDRÁULICA (CAÇAMBA: 0,8 M³ / 111HP), FROTA DE 5 CAMINHÕES BASCULANTES DE 14 M³, DMT DE 2 KM E VELOCIDADE MÉDIA 19KM/H. AF_05/2020	MOVt - MOVIMENTO DE TERRA	m³	1.0000000	17,14	17,14		
Composição Auxiliar	5631 SINAPI	ESCAVADEIRA HIDRÁULICA SOBRE ESTEIRAS, CAÇAMBA 0,80 M3, PESO OPERACIONAL 17 T, POTENCIA BRUTA 111 HP - CHP DIURNO. AF_06/2014	CHOR - CUSTOS HORÁRIOS DE MÁQUINAS E EQUIPAMENTOS	CHP	0.0095000	215,96	2,05		
Composição Auxiliar	5632 SINAPI	ESCAVADEIRA HIDRÁULICA SOBRE ESTEIRAS, CAÇAMBA 0,80 M3, PESO OPERACIONAL 17 T, POTENCIA BRUTA 111 HP - CHI DIURNO. AF_06/2014	CHOR - CUSTOS HORÁRIOS DE MÁQUINAS E EQUIPAMENTOS	CHI	0.0024000	76,50	0,18		
Composição Auxiliar	88316 SINAPI	SERVEnte COM ENCARGOS COMPLEMENTARES	SEDI - SERVIÇOS DIVERSOS	H	0.0120000	14,47	0,17		
Composição Auxiliar	88676 SINAPI	CAMINHÃO BASCULANTE 14 M3, COM CAVALO MECÂNICO DE CAPACIDADE MÁXIMA DE TRACÇÃO COMBINADO DE 36000 KG. POTÊNCIA 286 CV, INCLUSIVE SEMIREBOQUE COM CAÇAMBA METÁLICA - CHP DIURNO. AF_12/2014	CHOR - CUSTOS HORÁRIOS DE MÁQUINAS E EQUIPAMENTOS	CHP	0.0437000	317,19	13,86		
Composição Auxiliar	89677 SINAPI	CAMINHÃO BASCULANTE 14 M3, COM CAVALO MECÂNICO DE CAPACIDADE MÁXIMA DE TRACÇÃO COMBINADO DE 36000 KG. POTÊNCIA 286 CV, INCLUSIVE SEMIREBOQUE COM CAÇAMBA METÁLICA - CHI DIURNO. AF_12/2014	CHOR - CUSTOS HORÁRIOS DE MÁQUINAS E EQUIPAMENTOS	CHI	0.0161000	54,87	0,88		



CNPJ: 17.257.344/0001-83
Rua Joao Martins de Sousa, Nº 200º Centro
Insc Estadual 12.397.442-9

FOLHA Nº 9148
Nº PROC. 060104/2023
Rubrica

PROCESSO ADMINISTRATIVO Nº 060104/2023
PROPONENTE: PREFEITURA MUNICIPAL DE SÃO JOÃO DOS PATOS
TOMADA DE PREÇOS Nº 001/2023
TIPO: MENOR PREÇO
DATA: 16/02/2023
HORARIO: 10:00 HORAS

Composições Analíticas com Preço Unitário
Contratação de empresa para a prestação de serviços de Construção da obra do açude grande na sede do Município de São João dos Patos-MA.

Bancos
SINAPI - 08/2022 - Maranhão
SICRO3 - 10/2022 - Maranhão
SEINFRA - 027 - Ceará

B.D.I.
28,29%

Encargos Sociais
Desonerado:
Horista: 85,67%
Mensalista: 49,33%

Composições Analíticas com Preço Unitário



Composições Principais

MO sem LS => 0,63 LS => 0,54 MO com LS => 1,17
Valor do BDI => 4,84 Valor com BDI => 21,98

1.2.3	Código Banco	Descrição	Tipo	Und	Quant.	Valor Unit	Total
Composição	89298 SINAPI	ALVENARIA ESTRUTURAL DE BLOCOS CERÂMICOS 14X19X39, (ESPESSURA DE 14 CM), PARA PAREDES COM ÁREA LÍQUIDA MENOR QUE 6M², SEM VÃOS, UTILIZANDO COLHER DE PEDREIRO E ARGAMASSA DE ASSENTAMENTO COM PREPARO EM BETONEIRA, AF_12/2014	PARE - PAREDES/PANEIS	m²	1.0000000	77,52	77,52
Composição Auxiliar	87286 SINAPI	ARGAMASSA TRAÇO 1:1:6 (EM VOLUME DE CIMENTO, CAL E AREIA MÉDIA ÚMIDA) PARA EMBOÇO/MASSA ÚNICA/ASSENTAMENTO DE ALVENARIA DE VEDAÇÃO, PREPARO MECÂNICO COM BETONEIRA 400 L, AF_08/2019	SEDI - SERVIÇOS DIVERSOS	m³	0.0180000	507,77	9,13
Composição Auxiliar	88309 SINAPI	PEDREIRO COM ENCARGOS COMPLEMENTARES	SEDI - SERVIÇOS DIVERSOS	H	0.9500000	18,87	17,92
Composição Auxiliar	88316 SINAPI	SERVEENTE COM ENCARGOS COMPLEMENTARES	SEDI - SERVIÇOS DIVERSOS	H	0.4700000	14,47	6,80
Insumo	00034547 SINAPI	TELA DE AÇO SOLDADA GALVANIZADA/ZINCADA PARA ALVENARIA, FIO D = *1,20 A 1,70* MM, MALHA 15 X 15 MM, (C X L) *50 X 12* CM	Material	M	0.8700000	5,23	4,55
Insumo	00034588 SINAPI	BLOCO ESTRUTURAL CERAMICO 14 X 19 X 39 CM, 6,0 MPA (NBR 15270)	Material	UN	10.0500000	2,93	29,44
Insumo	00034655 SINAPI	CANAETA ESTRUTURAL CERAMICA, 14 X 19 X 39 CM, 6,0 MPA (NBR 15270)	Material	UN	0.9600000	3,50	3,36
Insumo	00034781 SINAPI	MEJO BLOCO ESTRUTURAL CERAMICO 14 X 19 X 19 CM, 6,0 MPA (NBR 15270)	Material	UN	1.4400000	1,58	2,41
Insumo	00038603 SINAPI	BLOCO ESTRUTURAL CERAMICO 14 X 19 X 34 CM, 6,0 MPA (NBR 15270)	Material	UN	1.4400000	2,72	3,91

MO sem LS => 11,52 LS => 9,87 MO com LS => 21,39
Valor do BDI => 21,93 Valor com BDI => 99,45

1.2.4	Código Banco	Descrição	Tipo	Und	Quant.	Valor Unit	Total
Composição	95953 SINAPI	(COMPOSIÇÃO REPRESENTATIVA) EXECUÇÃO DE ESTRUTURAS DE CONCRETO ARMADO, PARA EDIFICAÇÃO HABITACIONAL UNIFAMILIAR COM DOIS PAVIMENTOS (CASA ISOLADA), FCK = 25 MPA, AF_01/2017	FUES - FUNDAÇÕES E ESTRUTURAS	m³	1.0000000	3.609,19	3.609,19
Composição Auxiliar	101980 SINAPI	MONTAGEM E DESMONTAGEM DE FÔRMA PARA ESCADAS, COM 2 LANÇES EM "U" E LAJE PLANA, EM CHAPA DE MADEIRA COMPENSADA RESINADA, 4 UTILIZAÇÕES, AF_11/2020	FUES - FUNDAÇÕES E ESTRUTURAS	m³	0.7500000	240,84	180,63
Composição Auxiliar	103673 SINAPI	LANÇAMENTO COM USO DE BÔMBA, ADENSAMENTO E ACABAMENTO DE CONCRETO EM ESTRUTURAS, AF_02/2022	FUES - FUNDAÇÕES E ESTRUTURAS	m³	1.0000000	28,04	28,04
Composição Auxiliar	92415 SINAPI	MONTAGEM E DESMONTAGEM DE FÔRMA DE PILARES RETANGULARES E ESTRUTURAS SIMILARES, PÉ-DIREITO SIMPLES, EM CHAPA DE MADEIRA COMPENSADA RESINADA, 2 UTILIZAÇÕES, AF_09/2020	FUES - FUNDAÇÕES E ESTRUTURAS	m³	3.5600000	126,33	449,73
Composição Auxiliar	92451 SINAPI	MONTAGEM E DESMONTAGEM DE FÔRMA DE VIGA, ESCORAMENTO COM GARFO DE MADEIRA, PÉ-DIREITO SIMPLES, EM CHAPA DE MADEIRA RESINADA, 2 UTILIZAÇÕES, AF_08/2020	FUES - FUNDAÇÕES E ESTRUTURAS	m³	5.0100000	195,29	978,40
Composição Auxiliar	92510 SINAPI	MONTAGEM E DESMONTAGEM DE FÔRMA DE LAJE MACIÇA, PÉ-DIREITO SIMPLES, EM CHAPA DE MADEIRA COMPENSADA RESINADA, 2 UTILIZAÇÕES, AF_09/2020	FUES - FUNDAÇÕES E ESTRUTURAS	m³	3.8000000	65,38	248,44
Composição Auxiliar	92759 SINAPI	ARMAÇÃO DE PILAR OU VIGA DE ESTRUTURA CONVENCIONAL DE CONCRETO ARMADO UTILIZANDO AÇO CA-60 DE 5,0 MM - MONTAGEM, AF_06/2022	FUES - FUNDAÇÕES E ESTRUTURAS	KG	9.6100000	14,19	136,36
Composição Auxiliar	92760 SINAPI	ARMAÇÃO DE PILAR OU VIGA DE ESTRUTURA CONVENCIONAL DE CONCRETO ARMADO UTILIZANDO AÇO CA-50 DE 6,3 MM - MONTAGEM, AF_06/2022	FUES - FUNDAÇÕES E ESTRUTURAS	KG	1.7100000	14,14	24,17
Composição Auxiliar	92761 SINAPI	ARMAÇÃO DE PILAR OU VIGA DE ESTRUTURA CONVENCIONAL DE CONCRETO ARMADO UTILIZANDO AÇO CA-50 DE 8,0 MM - MONTAGEM, AF_06/2022	FUES - FUNDAÇÕES E ESTRUTURAS	KG	7.4500000	13,78	102,66
Composição Auxiliar	92762 SINAPI	ARMAÇÃO DE PILAR OU VIGA DE ESTRUTURA CONVENCIONAL DE CONCRETO ARMADO UTILIZANDO AÇO CA-50 DE 10,0 MM - MONTAGEM, AF_06/2022	FUES - FUNDAÇÕES E ESTRUTURAS	KG	14.2800000	12,54	179,07
Composição Auxiliar	92763 SINAPI	ARMAÇÃO DE PILAR OU VIGA DE ESTRUTURA CONVENCIONAL DE CONCRETO ARMADO UTILIZANDO AÇO CA-50 DE 12,5 MM - MONTAGEM, AF_06/2022	FUES - FUNDAÇÕES E ESTRUTURAS	KG	6.2900000	10,69	67,24
Composição Auxiliar	92768 SINAPI	ARMAÇÃO DE LAJE DE ESTRUTURA CONVENCIONAL DE CONCRETO ARMADO UTILIZANDO AÇO CA-60 DE 5,0 MM - MONTAGEM, AF_06/2022	FUES - FUNDAÇÕES E ESTRUTURAS	KG	6.9500000	13,90	96,60
Composição Auxiliar	92769 SINAPI	ARMAÇÃO DE LAJE DE ESTRUTURA CONVENCIONAL DE CONCRETO ARMADO UTILIZANDO AÇO CA-50 DE 6,3 MM - MONTAGEM, AF_06/2022	FUES - FUNDAÇÕES E ESTRUTURAS	KG	0.7200000	13,80	9,93



PROCESSO ADMINISTRATIVO N° 060104/2023
 PROPONENTE: PREFEITURA MUNICIPAL DE SÃO JOÃO DOS PATOS
 TOMADA DE PREÇOS N.º 001/2023
 TIPO: MENOR PREÇO
 DATA: 16/02/2023
 HORARIO: 10:00 HORAS

Composições Analíticas com Preço Unitário
 Contratação de empresa para a prestação de serviços de Construção da orla do açude grande na sede do Município de São João dos Patos-MA.

Bancos
 SINAPI - 08/2022 - Maranhão
 SICRO3 - 10/2022 - Maranhão
 SEINFRA - 027 - Ceará

B.D.I.
 28,29%

Encargos Sociais
 Desonerao:
 Horista: 85,67%
 Mensalista: 49,33%

Composições Analíticas com Preço Unitário

		Composições Principais						
Composição Auxiliar	92770 SINAPI	ARMAÇÃO DE LAJE DE ESTRUTURA CONVENCIONAL DE CONCRETO ARMADO UTILIZANDO AÇO CA-50 DE 8,0 MM - MONTAGEM. AF_06/2022	FUES - FUNDAÇÕES E ESTRUTURAS	KG	5.2600000	13,44	70,89	
Composição Auxiliar	95943 SINAPI	ARMAÇÃO DE ESCADA, DE UMA ESTRUTURA CONVENCIONAL DE CONCRETO ARMADO UTILIZANDO AÇO CA-60 DE 5,0 MM - MONTAGEM. AF_11/2020	FUES - FUNDAÇÕES E ESTRUTURAS	KG	0.6400000	19,59	12,53	
Composição Auxiliar	95944 SINAPI	ARMAÇÃO DE ESCADA, DE UMA ESTRUTURA CONVENCIONAL DE CONCRETO ARMADO UTILIZANDO AÇO CA-50 DE 6,3 MM - MONTAGEM. AF_11/2020	FUES - FUNDAÇÕES E ESTRUTURAS	KG	1.0900000	18,67	20,35	
Composição Auxiliar	95945 SINAPI	ARMAÇÃO DE ESCADA, DE UMA ESTRUTURA CONVENCIONAL DE CONCRETO ARMADO UTILIZANDO AÇO CA-50 DE 8,0 MM - MONTAGEM. AF_11/2020	FUES - FUNDAÇÕES E ESTRUTURAS	KG	1.3100000	16,24	21,27	
Composição Auxiliar	96533 SINAPI	FABRICAÇÃO, MONTAGEM E DESMONTAGEM DE FÔRMA PARA VIGA BALDRAME, EM MADEIRA SERRADA. E=25 MM. 2 UTILIZAÇÕES. AF_06/2017	FUES - FUNDAÇÕES E ESTRUTURAS	m²	2.1900000	111,07	243,24	
Composição Auxiliar	96543 SINAPI	ARMAÇÃO DE BLOCO, VIGA BALDRAME E SAPATA UTILIZANDO AÇO CA-60 DE 5 MM - MONTAGEM. AF_06/2017	FUES - FUNDAÇÕES E ESTRUTURAS	KG	2.8600000	16,65	47,81	
Composição Auxiliar	96544 SINAPI	ARMAÇÃO DE BLOCO, VIGA BALDRAME OU SAPATA UTILIZANDO AÇO CA-50 DE 6,3 MM - MONTAGEM. AF_06/2017	FUES - FUNDAÇÕES E ESTRUTURAS	KG	0.8500000	16,05	13,54	
Composição Auxiliar	96545 SINAPI	ARMAÇÃO DE BLOCO, VIGA BALDRAME OU SAPATA UTILIZANDO AÇO CA-50 DE 8 MM - MONTAGEM. AF_06/2017	FUES - FUNDAÇÕES E ESTRUTURAS	KG	4.7500000	15,28	72,58	
Composição Auxiliar	96546 SINAPI	ARMAÇÃO DE BLOCO, VIGA BALDRAME OU SAPATA UTILIZANDO AÇO CA-50 DE 10 MM - MONTAGEM. AF_06/2017	FUES - FUNDAÇÕES E ESTRUTURAS	KG	1.5300000	13,78	21,08	
Composição Auxiliar	96547 SINAPI	ARMAÇÃO DE BLOCO, VIGA BALDRAME OU SAPATA UTILIZANDO AÇO CA-50 DE 12,5 MM - MONTAGEM. AF_06/2017	FUES - FUNDAÇÕES E ESTRUTURAS	KG	2.3700000	11,72	27,77	
Insunio	00001527 SINAPI	CONCRETO USINADO BOMBEAVEL, CLASSE DE RESISTENCIA C25, COM BRITA 0 E 1, SLUMP = 100 +/- 20 MM, INCLUI SERVICO DE BOMBEAMENTO (NBR 8953)	Material	m³	1.1030000	505,14	557,16	
				MO sem LS =>	333.42	LS =>	285.65 MO com LS =>	619.07
				Valor do BDI =>	1.021.03	Valor com BDI =>	4.630.22	



1.2.5	Código Banco	Descrição	Tipo	Und	Quant.	Valor Unit	Total	
Composição	94439 SINAPI	(COMPOSIÇÃO REPRESENTATIVA) DO SERVIÇO DE CONTRAPISO EM ARGAMASSA TRAÇO 1:4 (CIM E AREIA), BETONEIRA 400 L, E = 4 CM ÁREAS SECAS E MOLHADAS SOBRE LAJE, E = 3 CM ÁREAS MOLHADAS SOBRE IMPERMEABILIZAÇÃO, CASA E EDIFICAÇÃO PÚBLICA PADRÃO. AF_11/2014	PISO - PISOS	m²	1.0000000	42,74	42,74	
Composição Auxiliar	87640 SINAPI	CONTRAPISO EM ARGAMASSA TRAÇO 1:4 (CIMENTO E AREIA), PREPARO MECÂNICO COM BETONEIRA 400 L, APLICADO EM ÁREAS SECAS SOBRE LAJE, ADERIDO, ACABAMENTO NÃO REFORÇADO, ESPESSURA 4CM. AF_07/2021	PISO - PISOS	m²	0.6381000	41,42	26,43	
Composição Auxiliar	87745 SINAPI	CONTRAPISO EM ARGAMASSA TRAÇO 1:4 (CIMENTO E AREIA), PREPARO MECÂNICO COM BETONEIRA 400 L, APLICADO EM ÁREAS MOLHADAS SOBRE LAJE, ADERIDO, ACABAMENTO NÃO REFORÇADO, ESPESSURA 3CM. AF_07/2021	PISO - PISOS	m²	0.1996000	43,21	8,62	
Composição Auxiliar	87765 SINAPI	CONTRAPISO EM ARGAMASSA TRAÇO 1:4 (CIMENTO E AREIA), PREPARO MECÂNICO COM BETONEIRA 400 L, APLICADO EM ÁREAS MOLHADAS SOBRE IMPERMEABILIZAÇÃO, ACABAMENTO NÃO REFORÇADO, ESPESSURA 4CM. AF_07/2021	PISO - PISOS	m²	0.1623000	47,42	7,68	
				MO sem LS =>	6.15	LS =>	5.27 MO com LS =>	11.42
				Valor do BDI =>	12.09	Valor com BDI =>	54.83	

1.2.6	Código Banco	Descrição	Tipo	Und	Quant.	Valor Unit	Total
Composição	92394 SINAPI	EXECUÇÃO DE PAVIMENTO EM PISO INTERTRAVADO, COM BLOCO SEXTAVADO DE 25 X 25 CM, ESPESSURA 8 CM. AF_12/2015	PAVI - PAVIMENTAÇÃO	m²	1.0000000	70,15	70,15
Composição Auxiliar	88260 SINAPI	CALCETEIRO COM ENCARGOS COMPLEMENTARES	SEDI - SERVIÇOS DIVERSOS	H	0.1853000	18,75	3,47
Composição Auxiliar	88316 SINAPI	SERVENTE COM ENCARGOS COMPLEMENTARES	SEDI - SERVIÇOS DIVERSOS	H	0.1853000	14,47	2,68
Composição Auxiliar	91277 SINAPI	PLACA VIBRATÓRIA REVERSÍVEL COM MOTOR 4 TEMPOS A GASOLINA, FORÇA CENTRÍFUGA DE 25 KN (2500 KGF), POTÊNCIA 5,5 CV - CHP DIURNO. AF_08/2015	CHOR - CUSTOS HORÁRIOS DE MÁQUINAS E EQUIPAMENTOS	CHP	0.0055000	8,85	0,04
Composição Auxiliar	91278 SINAPI	PLACA VIBRATÓRIA REVERSÍVEL COM MOTOR 4 TEMPOS A GASOLINA, FORÇA CENTRÍFUGA DE 25 KN (2500 KGF), POTÊNCIA 5,5 CV - CHI DIURNO. AF_08/2015	CHOR - CUSTOS HORÁRIOS DE MÁQUINAS E EQUIPAMENTOS	CHI	0.0872000	0,80	0,05
Composição Auxiliar	91283 SINAPI	CORTADORA DE PISO COM MOTOR 4 TEMPOS A GASOLINA, POTÊNCIA DE 13 HP, COM DISCO DE CORTE DIAMANTADO SEGMENTADO PARA CONCRETO, DIÂMETRO DE 350 MM, FURO DE 1" (14 X 1") - CHP DIURNO. AF_08/2015	CHOR - CUSTOS HORÁRIOS DE MÁQUINAS E EQUIPAMENTOS	CHP	0.0135000	9,64	0,13
Composição Auxiliar	91285 SINAPI	CORTADORA DE PISO COM MOTOR 4 TEMPOS A GASOLINA, POTÊNCIA DE 13 HP, COM DISCO DE CORTE DIAMANTADO SEGMENTADO PARA CONCRETO, DIÂMETRO DE 350 MM, FURO DE 1" (14 X 1") - CHI DIURNO. AF_08/2015	CHOR - CUSTOS HORÁRIOS DE MÁQUINAS E EQUIPAMENTOS	CHI	0.0792000	0,94	0,07

[Handwritten signature]

[Handwritten mark]

[Handwritten signature]



PROCESSO ADMINISTRATIVO N° 060104/2023
 PROPONENTE: PREFEITURA MUNICIPAL DE SÃO JOÃO DOS PATOS
 TOMADA DE PREÇOS N.º 001/2023
 TIPO: MENOR PREÇO
 DATA: 16/02/2023
 HORARIO: 10:00 HORAS

Composições Analíticas com Preço Unitário
 Contratação de empresa para a prestação de serviços de Construção da orla do açude grande na sede do Município de São João dos Patos-MA.



Bancos
 SINAPI - 08/2022 - Maranhão
 SICROS3 - 10/2022 - Maranhão
 SEINFRA - 027 - Ceará

B.D.I.
 28,29%

Encargos Sociais
 Desonerado:
 Horista: 85,67%
 Mensalista: 49,33%

Composições Analíticas com Preço Unitário

Composições Principais										
Insumo	Código	Banco	Descrição	Tipo	Und	Quant.	Valor Unit	Valor	Total	
Insumo	00000370	SINAPI	AREIA MEDIA - POSTO JAZIDA/FORNECEDOR (RETIRADO NA JAZIDA, SEM TRANSPORTE)	Material	m³	0.0568000	67,50	3,83		
Insumo	00000712	SINAPI	BLOQUETE/PISO INTERTRAVADO DE CONCRETO - MODELO SEXTAVADO / HEXAGONAL, 25 CM X 25 CM, E = 8 CM, RESISTENCIA DE 35 MPA (NBR 9781), COR NATURAL	Material	m²	1.0174000	58,43	59,44		
Insumo	00004741	SINAPI	PO DE PEDRA (POSTO PEDREIRA/FORNECEDOR, SEM FRETE)	Material	m³	0.0064000	70,16	0,44		
					MO sem LS =>	2,68	LS =>	2,29	MO com LS =>	4,97
					Valor do BDI =>	19,84	Valor com BDI =>		89,99	
1.2.7	Código	Banco	Descrição	Tipo	Und	Quant.	Valor Unit	Valor	Total	
Composição	101091	SINAPI	PISO EM LADRILHO HIDRÁULICO APLICADO EM AMBIENTES EXTERNOS. AF_05/2020	PISO - PISOS	m²	1.0000000	125,96	125,96		
Composição Auxiliar	88256	SINAPI	AZULEJISTA OU LADRILHISTA COM ENCARGOS COMPLEMENTARES	SEDI - SERVIÇOS DIVERSOS	H	1.2360000	18,79	23,22		
Composição Auxiliar	88316	SINAPI	SERVEENTE COM ENCARGOS COMPLEMENTARES	SEDI - SERVIÇOS DIVERSOS	H	0.6180000	14,47	8,94		
Insumo	00001379	SINAPI	CIMENTO PORTLAND COMPOSTO CP II-32	Material	KG	0.2400000	0,90	0,21		
Insumo	00003733	SINAPI	LADRILHO HIDRÁULICO, *20 x 20* CM, E= 2 CM, PADRAO COPACABANA, 2 CORES (PRETO E BRANCO)	Material	m²	1.0300000	65,18	67,13		
Insumo	00037595	SINAPI	ARGAMASSA COLANTE TIPO AC III	Material	KG	8.6200000	3,07	26,46		
					MO sem LS =>	14,14	LS =>	12,11	MO com LS =>	26,25
					Valor do BDI =>	35,63	Valor com BDI =>		161,59	
1.2.8	Código	Banco	Descrição	Tipo	Und	Quant.	Valor Unit	Valor	Total	
Composição	84992	SINAPI	EXECUÇÃO DE PASSEIO (CALÇADA) OU PISO DE CONCRETO COM CONCRETO MOLDADO IN LOCO, FEITO EM OBRA, ACABAMENTO CONVENCIONAL, ESPESSURA 6 CM, ARMADO. AF_08/2022	PISO - PISOS	m²	1.0000000	84,04	84,04		
Composição Auxiliar	88262	SINAPI	CARPINTEIRO DE FORMAS COM ENCARGOS COMPLEMENTARES	SEDI - SERVIÇOS DIVERSOS	H	0.0976000	18,63	1,81		
Composição Auxiliar	88309	SINAPI	PEDREIRO COM ENCARGOS COMPLEMENTARES	SEDI - SERVIÇOS DIVERSOS	H	0.1483000	18,87	2,79		
Composição Auxiliar	88316	SINAPI	SERVEENTE COM ENCARGOS COMPLEMENTARES	SEDI - SERVIÇOS DIVERSOS	H	0.2459000	14,47	3,55		
Composição Auxiliar	84864	SINAPI	CONCRETO FCK = 20MPA, TRAÇO 1:2:7:3 (EM MASSA SECA DE CIMENTO/ AREIA MÉDIA/ BRITA 1) - PREPARO MECÂNICO COM BETONEIRA 400 L. AF_05/2021	FUES - FUNDAÇÕES E ESTRUTURAS	m³	0.0739000	448,16	33,11		
Insumo	00004517	SINAPI	SARRAFO *2,5 X 7,5* CM EM PINUS, MISTA OU EQUIVALENTE DA REGIÃO - BRUTA	Material	M	0.4500000	3,85	1,73		
Insumo	00005068	SINAPI	PREGO DE ACO POLIDO COM CABECA 17 X 21 (2 X 11)	Material	KG	0.0240000	24,92	0,59		
Insumo	00007156	SINAPI	TELA DE ACO SOLDADA NERVURADA, CA-60, Q-196, (3,11 KG/M2), DIAMETRO DO FIO = 5,0 MM, LARGURA = 2,45 M, ESPACAMENTO DA MALHA = 10 X 10 CM	Material	m²	1.0816000	37,41	40,46		
					MO sem LS =>	5,54	LS =>	4,74	MO com LS =>	10,28
					Valor do BDI =>	23,77	Valor com BDI =>		107,81	
1.3.1	Código	Banco	Descrição	Tipo	Und	Quant.	Valor Unit	Valor	Total	
Composição	95952	SINAPI	(COMPOSIÇÃO REPRESENTATIVA) EXECUÇÃO DE ESTRUTURAS DE CONCRETO ARMADO CONVENCIONAL, PARA EDIFICAÇÃO HABITACIONAL MULTIFAMILIAR (PRÉDIO), FCK = 25 MPA. AF_01/2017	FUES - FUNDAÇÕES E ESTRUTURAS	m³	1.0000000	2.204,88	2.204,88		
Composição Auxiliar	101882	SINAPI	MONTAGEM E DESMONTAGEM DE FÓRMA PARA ESCADAS, COM 2 LANCES EM "U" E LAJE PLANA, EM CHAPA DE MADEIRA COMPENSADA PLASTIFICADA, 8 UTILIZAÇÕES. AF_11/2020	FUES - FUNDAÇÕES E ESTRUTURAS	m³	0.2100000	174,68	36,68		
Composição Auxiliar	103673	SINAPI	LANÇAMENTO COM USO DE BOMBA, ADENSAMENTO E ACABAMENTO DE CONCRETO EM ESTRUTURAS. AF_02/2022	FUES - FUNDAÇÕES E ESTRUTURAS	m³	1.0000000	28,04	28,04		
Composição Auxiliar	92416	SINAPI	MONTAGEM E DESMONTAGEM DE FÓRMA DE PILARES RETANGULARES E ESTRUTURAS SIMILARES, PÉ-DIREITO SIMPLES, EM CHAPA DE MADEIRA COMPENSADA RESINADA, 2 UTILIZAÇÕES. AF_09/2020	FUES - FUNDAÇÕES E ESTRUTURAS	m²	0.8400000	126,33	106,11		
Composição Auxiliar	92427	SINAPI	MONTAGEM E DESMONTAGEM DE FÓRMA DE PILARES RETANGULARES E ESTRUTURAS SIMILARES, PÉ-DIREITO SIMPLES, EM CHAPA DE MADEIRA COMPENSADA RESINADA, 8 UTILIZAÇÕES. AF_09/2020	FUES - FUNDAÇÕES E ESTRUTURAS	m²	2.7400000	49,63	135,98		
Composição Auxiliar	92451	SINAPI	MONTAGEM E DESMONTAGEM DE FÓRMA DE VIGA, ESCORAMENTO COM GARFO DE MADEIRA. PÉ-DIREITO SIMPLES, EM CHAPA DE MADEIRA RESINADA, 2 UTILIZAÇÕES. AF_09/2020	FUES - FUNDAÇÕES E ESTRUTURAS	m²	0.5700000	195,29	111,31		



PROCESSO ADMINISTRATIVO N° 060104/2023
PROponente: PREFEITURA MUNICIPAL DE SÃO JOÃO DOS PATOS
TOMADA DE PREÇOS N° 001/2023
TIPO: MENOR PREÇO
DATA: 16/02/2023
HORARIO: 10:00 HORAS

Composições Analíticas com Preço Unitário
Contratação de empresa para a prestação de serviços de Construção da obra do açude grande na sede do Município de São João dos Patos- MA.

Bancos
SINAPI - 08/2022 - Maranhão
SICRO3 - 10/2022 - Maranhão
SEINFRA - 027 - Ceará

B.D.I.
26,29%

Encargos Sociais
Desonerado:
Horista: 85,67%
Mensalista: 49,33%


Composições Analíticas com Preço Unitário

		Composições Principais							
Composição Auxiliar	92463 SINAPI	MONTAGEM E DESMONTAGEM DE FÔRMA DE VIGA, ESCORAMENTO COM GARFO DE MADEIRA, PÉ-DIREITO SIMPLES, EM CHAPA DE MADEIRA RESINADA, 8 UTILIZAÇÕES. AF_09/2020	FUES - FUNDAÇÕES E ESTRUTURAS	m²	1,8700000	123,00	230,01		
Composição Auxiliar	92510 SINAPI	MONTAGEM E DESMONTAGEM DE FÔRMA DE LAJE MACIÇA, PÉ-DIREITO SIMPLES, EM CHAPA DE MADEIRA COMPENSADA RESINADA, 2 UTILIZAÇÕES. AF_09/2020	FUES - FUNDAÇÕES E ESTRUTURAS	m²	0,4700000	65,38	30,72		
Composição Auxiliar	92522 SINAPI	MONTAGEM E DESMONTAGEM DE FÔRMA DE LAJE MACIÇA, PÉ-DIREITO SIMPLES, EM CHAPA DE MADEIRA COMPENSADA RESINADA, 8 UTILIZAÇÕES. AF_09/2020	FUES - FUNDAÇÕES E ESTRUTURAS	m²	1,6100000	37,09	59,71		
Composição Auxiliar	92759 SINAPI	ARMAÇÃO DE PILAR OU VIGA DE ESTRUTURA CONVENCIONAL DE CONCRETO ARMADO UTILIZANDO AÇO CA-60 DE 5,0 MM - MONTAGEM. AF_06/2022	FUES - FUNDAÇÕES E ESTRUTURAS	KG	7,1300000	14,19	101,17		
Composição Auxiliar	92760 SINAPI	ARMAÇÃO DE PILAR OU VIGA DE ESTRUTURA CONVENCIONAL DE CONCRETO ARMADO UTILIZANDO AÇO CA-50 DE 6,3 MM - MONTAGEM. AF_06/2022	FUES - FUNDAÇÕES E ESTRUTURAS	KG	5,8300000	14,14	82,43		
Composição Auxiliar	92761 SINAPI	ARMAÇÃO DE PILAR OU VIGA DE ESTRUTURA CONVENCIONAL DE CONCRETO ARMADO UTILIZANDO AÇO CA-50 DE 8,0 MM - MONTAGEM. AF_06/2022	FUES - FUNDAÇÕES E ESTRUTURAS	KG	0,0900000	13,78	1,24		
Composição Auxiliar	92762 SINAPI	ARMAÇÃO DE PILAR OU VIGA DE ESTRUTURA CONVENCIONAL DE CONCRETO ARMADO UTILIZANDO AÇO CA-50 DE 10,0 MM - MONTAGEM. AF_06/2022	FUES - FUNDAÇÕES E ESTRUTURAS	KG	16,4900000	12,54	206,78		
Composição Auxiliar	92763 SINAPI	ARMAÇÃO DE PILAR OU VIGA DE ESTRUTURA CONVENCIONAL DE CONCRETO ARMADO UTILIZANDO AÇO CA-50 DE 12,5 MM - MONTAGEM. AF_06/2022	FUES - FUNDAÇÕES E ESTRUTURAS	KG	10,5300000	10,69	112,56		
Composição Auxiliar	92764 SINAPI	ARMAÇÃO DE PILAR OU VIGA DE ESTRUTURA CONVENCIONAL DE CONCRETO ARMADO UTILIZANDO AÇO CA-50 DE 16,0 MM - MONTAGEM. AF_06/2022	FUES - FUNDAÇÕES E ESTRUTURAS	KG	3,8500000	10,46	40,27		
Composição Auxiliar	92765 SINAPI	ARMAÇÃO DE PILAR OU VIGA DE ESTRUTURA CONVENCIONAL DE CONCRETO ARMADO UTILIZANDO AÇO CA-50 DE 20,0 MM - MONTAGEM. AF_06/2022	FUES - FUNDAÇÕES E ESTRUTURAS	KG	0,4300000	12,08	5,19		
Composição Auxiliar	92766 SINAPI	ARMAÇÃO DE PILAR OU VIGA DE ESTRUTURA CONVENCIONAL DE CONCRETO ARMADO UTILIZANDO AÇO CA-50 DE 25,0 MM - MONTAGEM. AF_06/2022	FUES - FUNDAÇÕES E ESTRUTURAS	KG	0,8200000	12,00	9,84		
Composição Auxiliar	92768 SINAPI	ARMAÇÃO DE LAJE DE ESTRUTURA CONVENCIONAL DE CONCRETO ARMADO UTILIZANDO AÇO CA-60 DE 5,0 MM - MONTAGEM. AF_06/2022	FUES - FUNDAÇÕES E ESTRUTURAS	KG	0,8300000	13,90	11,53		
Composição Auxiliar	92769 SINAPI	ARMAÇÃO DE LAJE DE ESTRUTURA CONVENCIONAL DE CONCRETO ARMADO UTILIZANDO AÇO CA-50 DE 6,3 MM - MONTAGEM. AF_06/2022	FUES - FUNDAÇÕES E ESTRUTURAS	KG	8,4700000	13,80	116,88		
Composição Auxiliar	92770 SINAPI	ARMAÇÃO DE LAJE DE ESTRUTURA CONVENCIONAL DE CONCRETO ARMADO UTILIZANDO AÇO CA-50 DE 8,0 MM - MONTAGEM. AF_06/2022	FUES - FUNDAÇÕES E ESTRUTURAS	KG	10,7800000	13,44	144,88		
Composição Auxiliar	95944 SINAPI	ARMAÇÃO DE ESCADA, DE UMA ESTRUTURA CONVENCIONAL DE CONCRETO ARMADO UTILIZANDO AÇO CA-50 DE 6,3 MM - MONTAGEM. AF_11/2020	FUES - FUNDAÇÕES E ESTRUTURAS	KG	0,5100000	18,67	9,52		
Composição Auxiliar	95945 SINAPI	ARMAÇÃO DE ESCADA, DE UMA ESTRUTURA CONVENCIONAL DE CONCRETO ARMADO UTILIZANDO AÇO CA-50 DE 8,0 MM - MONTAGEM. AF_11/2020	FUES - FUNDAÇÕES E ESTRUTURAS	KG	0,6200000	16,24	10,06		
Composição Auxiliar	96533 SINAPI	FABRICAÇÃO, MONTAGEM E DESMONTAGEM DE FÔRMA PARA VIGA BALDRAME, EM MADEIRA SERRADA, E=25 MM, 2 UTILIZAÇÕES. AF_06/2017	FUES - FUNDAÇÕES E ESTRUTURAS	m²	0,3300000	111,07	36,85		
Composição Auxiliar	96543 SINAPI	ARMAÇÃO DE BLOCO, VIGA BALDRAME E SAPATA UTILIZANDO AÇO CA-60 DE 5 MM - MONTAGEM. AF_06/2017	FUES - FUNDAÇÕES E ESTRUTURAS	KG	0,2300000	16,65	3,82		
Composição Auxiliar	96544 SINAPI	ARMAÇÃO DE BLOCO, VIGA BALDRAME OU SAPATA UTILIZANDO AÇO CA-50 DE 6,3 MM - MONTAGEM. AF_06/2017	FUES - FUNDAÇÕES E ESTRUTURAS	KG	0,1600000	16,05	2,56		
Composição Auxiliar	96546 SINAPI	ARMAÇÃO DE BLOCO, VIGA BALDRAME OU SAPATA UTILIZANDO AÇO CA-50 DE 10 MM - MONTAGEM. AF_06/2017	FUES - FUNDAÇÕES E ESTRUTURAS	KG	1,0000000	13,78	13,78		
Insunio	00001527 SINAPI	CONCRETO USINADO BOMBEAVEL, CLASSE DE RESISTENCIA C25, COM BRITA 0 E 1, SLUMP = 100 +/- 20 MM, INCLUI SERVICO DE BOMBEAMENTO (NBR 8953)	Material	m³	1,1030000	505,14	557,16		
				MO sem LS =>	158,34	LS =>	133,93	MO com LS =>	290,27
				Valor do BDI =>	623,76	Valor com BDI =>		2,528,64	

1.3.2	Código Banco	Descrição	Tipo	Und	Quant.	Valor Unit	Total
Composição	101964 SINAPI	LAJE PRÉ-MOLDADA UNIDIRECIONAL, BIAPOIADA, PARA FORRO, ENCHIMENTO EM GERANICA, VIGOTA CONVENCIONAL, ALTURA TOTAL DA LAJE (ENCHIMENTO+CAPA) = (6+3). AF_11/2020	FUES - FUNDAÇÕES E ESTRUTURAS	m²	1,0000000	170,99	170,99
Composição Auxiliar	103674 SINAPI	CONCRETAGEM DE VIGAS E LAJES, FCK=25 MPA, PARA LAJES PREMOLDADAS COM USO DE BOMBA - LANÇAMENTO, ADENSAMENTO E ACABAMENTO. AF_02/2022	FUES - FUNDAÇÕES E ESTRUTURAS	m³	0,0440000	599,32	26,37
Composição Auxiliar	88262 SINAPI	CARPINTEIRO DE FORMAS COM ENCARGOS COMPLEMENTARES	SEDI - SERVIÇOS DIVERSOS	H	0,5010000	18,63	9,33



CNPJ: 17.257.344/0001-83
Rua João Martins de Sousa, N° 200º Centro
Insc Estadual 12.397.442-9



PROCESSO ADMINISTRATIVO N° 060104/2023
PROponente: PREFEITURA MUNICIPAL DE SÃO JOÃO DOS PATOS
TOMADA DE PREÇOS N° 001/2023
TIPO: MENOR PREÇO
DATA: 16/02/2023
HORARIO: 10:00 HORAS

Composições Analíticas com Preço Unitário
Contratação de empresa para a prestação de serviços de Construção da orla do açude grande na sede do Município de São João dos Patos-MA.

Bancos
SINAPI - 08/2022 - Maranhão
SICRO3 - 10/2022 - Maranhão
SEINFRA - 027 - Ceará

B.D.I.
28,29%

Encargos Sociais
Desonerado:
Horista: 85,67%
Mensalista: 49,33%

Composições Analíticas com Preço Unitário

Composições Principais

Composição	Código Banco	Descrição	Tipo	Und	Quant.	Valor Unit	Total	
Auxiliar	88316 SINAPI	SERVENTE COM ENCARGOS COMPLEMENTARES	SEDI - SERVIÇOS DIVERSOS	H	0.3540000	14,47	5,12	
Auxiliar	92273 SINAPI	FABRICAÇÃO DE ESCORAS DO TIPO PONTALETE, EM MADEIRA, PARA PÉ-DIREITO SIMPLES. AF_09/2020	FUES - FUNDAÇÕES E ESTRUTURAS	M	0.9700000	17,56	17,03	
Auxiliar	92767 SINAPI	ARMAÇÃO DE LAJE DE ESTRUTURA CONVENCIONAL DE CONCRETO ARMADO UTILIZANDO AÇO CA-66 DE 4,2 MM - MONTAGEM. AF_06/2022	FUES - FUNDAÇÕES E ESTRUTURAS	KG	0.9810000	15,25	15,11	
Insumo	00003736 SINAPI	LAJE PRE-MOLDADA CONVENCIONAL (LAJOTAS + VIGOTAS) PARA FORRO, UNIDIRECIONAL, SOBRECARGA DE 100 KG/M2, VAO ATE 4.00 M (SEM COLOCAÇÃO)	Material	m²	1.0000000	57,70	57,70	
Insumo	00006193 SINAPI	TABUA NAO APARELHADA *2,5 X 20* CM, EM MACARANDUBA, ANGELIM OU EQUIVALENTE DA REGIAO - BRUTA	Material	M	1.8700000	20,91	39,10	
Insumo	00040304 SINAPI	PREGO DE ACO POLIDO COM CABECA DUPLA 17 X 27 (2 1/2 X 11)	Material	KG	0.0400000	30,76	1,23	
				MO sem LS =>	10,08	LS =>	8,64 MO com LS =>	18,72
				Valor do BDI =>	48,37	Valor com BDI =>	219,36	

1.3.3	Código Banco	Descrição	Tipo	Und	Quant.	Valor Unit	Total	
Composição	103329 SINAPI	ALVENARIA DE VEDAÇÃO DE BLOCOS CERÂMICOS FURADOS NA HORIZONTAL DE 9X19X19 CM (ESPESSURA 9 CM) E ARGAMASSA DE ASSENTAMENTO COM PREPARO MANUAL. AF_12/2021	PARE - PAREDES/PAINÉIS	m²	1.0000000	71,43	71,43	
Auxiliar	87369 SINAPI	ARGAMASSA TRAÇO 1:2:8 (EM VOLUME DE CIMENTO, CAL E AREIA MÉDIA ÚMIDA) PARA EMBOÇO/MASSA ÚNICA/ASSENTAMENTO DE ALVENARIA DE VEDAÇÃO, PREPARO MANUAL. AF_08/2019	SEDI - SERVIÇOS DIVERSOS	m³	0.0091000	569,97	5,18	
Auxiliar	88309 SINAPI	PEDREIRO COM ENCARGOS COMPLEMENTARES	SEDI - SERVIÇOS DIVERSOS	H	1.6100000	18,67	30,38	
Auxiliar	88316 SINAPI	SERVENTE COM ENCARGOS COMPLEMENTARES	SEDI - SERVIÇOS DIVERSOS	H	0.8050000	14,47	11,64	
Insumo	00007271 SINAPI	BLOCO CERÂMICO / TIJOLO VAZADO PARA ALVENARIA DE VEDAÇÃO, 6 FUROS NA HORIZONTAL, DE 9 X 19 X 19 CM (L X A X C)	Material	UN	28.3100000	0,80	22,64	
Insumo	00034557 SINAPI	TELA DE AÇO SOLDADA GALVANIZADA/ZINCADA PARA ALVENARIA, FIO D = *1,20 A 1,70* MM, MALHA 15 X 15 MM, (C X L) *50 X 7,5* CM	Material	M	0.4200000	3,31	1,39	
Insumo	00037395 SINAPI	PINO DE AÇO COM FURO, HASTE = 27 MM (AÇO DIRETA)	Material	CENTO	0.0050000	40,33	0,20	
				MO sem LS =>	19,10	LS =>	16,36 MO com LS =>	35,46
				Valor do BDI =>	20,20	Valor com BDI =>	91,63	

1.3.4	Código Banco	Descrição	Tipo	Und	Quant.	Valor Unit	Total	
Composição	87249 SINAPI	REVESTIMENTO CERÂMICO PARA PISO COM PLACAS TIPO ESMALTADA EXTRA DE DIMENSÕES 45X45 CM APLICADA EM AMBIENTES DE ÁREA MENOR QUE 5 M2. AF_06/2014	PISO - PISOS	m²	1.0000000	68,82	68,82	
Auxiliar	88256 SINAPI	AZULEJISTA OU LADRILHISTA COM ENCARGOS COMPLEMENTARES	SEDI - SERVIÇOS DIVERSOS	H	0.8200000	18,79	15,40	
Auxiliar	88316 SINAPI	SERVENTE COM ENCARGOS COMPLEMENTARES	SEDI - SERVIÇOS DIVERSOS	H	0.3100000	14,47	4,48	
Insumo	00001287 SINAPI	PISO EM CERAMICA ESMALTADA EXTRA, PEI MAIOR OU IGUAL A 4, FORMATO MENOR OU IGUAL A 2025 CM2	Material	m²	1.1000000	37,90	41,69	
Insumo	00001381 SINAPI	ARGAMASSA COLANTE AC I PARA CERAMICAS	Material	KG	6.1400000	1,00	6,14	
Insumo	00034357 SINAPI	REJUNTE CIMENTICIO, QUALQUER COR	Material	KG	0.1900000	5,87	1,11	
				MO sem LS =>	8,78	LS =>	7,51 MO com LS =>	16,27
				Valor do BDI =>	19,46	Valor com BDI =>	88,28	

1.3.5	Código Banco	Descrição	Tipo	Und	Quant.	Valor Unit	Total	
Composição	87905 SINAPI	CHAPISCO APLICADO EM ALVENARIA (COM PRESENÇA DE VÃOS) E ESTRUTURAS DE CONCRETO DE FACHADA, COM COLHER DE PEDREIRO, ARGAMASSA TRAÇO 1:3 COM PREPARO EM BETONEIRA 400L. AF_06/2014	REVE - REVESTIMENTO E TRATAMENTO DE SUPERFÍCIES	m²	1.0000000	6,93	6,93	
Auxiliar	87313 SINAPI	ARGAMASSA TRAÇO 1:3 (EM VOLUME DE CIMENTO E AREIA GROSSA ÚMIDA) PARA CHAPISCO CONVENCIONAL, PREPARO MECÂNICO COM BETONEIRA 400 L. AF_08/2019	SEDI - SERVIÇOS DIVERSOS	m³	0.0042000	517,81	2,17	
Auxiliar	88309 SINAPI	PEDREIRO COM ENCARGOS COMPLEMENTARES	SEDI - SERVIÇOS DIVERSOS	H	0.1830000	18,67	3,45	
Auxiliar	88316 SINAPI	SERVENTE COM ENCARGOS COMPLEMENTARES	SEDI - SERVIÇOS DIVERSOS	H	0.0910000	14,47	1,31	
				MO sem LS =>	2,22	LS =>	1,90 MO com LS =>	4,12
				Valor do BDI =>	1,96	Valor com BDI =>	8,89	

1.3.6	Código Banco	Descrição	Tipo	Und	Quant.	Valor Unit	Total
-------	--------------	-----------	------	-----	--------	------------	-------



PROCESSO ADMINISTRATIVO Nº 060104/2023
 PROPONENTE: PREFEITURA MUNICIPAL DE SÃO JOÃO DOS PATOS
 TOMADA DE PREÇOS Nº 001/2023
 TIPO: MENOR PREÇO
 DATA: 16/02/2023
 HORARIO: 10:00 HORAS

Composições Analíticas com Preço Unitário
 Contratação de empresa para a prestação de serviços de Construção da orla do açude grande na sede do Município de São João dos Patos-MA.


Bancos
 SINAPI - 08/2022 - Maranhão
 SICRO3 - 10/2022 - Maranhão
 SEINFRA - 027 - Ceará

B.D.I.
 28,29%

Encargos Sociais
 Desonerado:
 Horista: 85,67%
 Mensalista: 49,33%

Composições Analíticas com Preço Unitário

		Composições Principais		Und	Quant.	Valor Unit	Total	
Composição	89173 SINAPI	(COMPOSIÇÃO REPRESENTATIVA) DO SERVIÇO DE EMBOÇO/MASSA ÚNICA, APLICADO MANUALMENTE, TRAÇO 1:2:8, EM BETONEIRA DE 400L, PAREDES INTERNAS, COM EXECUÇÃO DE TALISCAS, EDIFICAÇÃO HABITACIONAL UNIFAMILIAR (CASAS) E EDIFICAÇÃO PÚBLICA PADRÃO. AF_12/2014	REVE - REVESTIMENTO E TRATAMENTO DE SUPERFÍCIES	m²	1.0000000	29.82	29.82	
Composição Auxiliar	87527 SINAPI	EMBOÇO, PARA RECEBIMENTO DE CERÂMICA, EM ARGAMASSA TRAÇO 1:2:8, PREPARO MECÂNICO COM BETONEIRA 400L, APLICADO MANUALMENTE EM FACES INTERNAS DE PAREDES, PARA AMBIENTE COM ÁREA MENOR QUE 5M2, ESPESSURA DE 20MM, COM EXECUÇÃO DE TALISCAS. AF_06/2014	REVE - REVESTIMENTO E TRATAMENTO DE SUPERFÍCIES	m²	0.1121000	32.35	3.62	
Composição Auxiliar	87529 SINAPI	MASSA ÚNICA, PARA RECEBIMENTO DE PINTURA, EM ARGAMASSA TRAÇO 1:2:8, PREPARO MECÂNICO COM BETONEIRA 400L, APLICADA MANUALMENTE EM FACES INTERNAS DE PAREDES, ESPESSURA DE 20MM, COM EXECUÇÃO DE TALISCAS. AF_06/2014	REVE - REVESTIMENTO E TRATAMENTO DE SUPERFÍCIES	m²	0.7339000	29.89	21.78	
Composição Auxiliar	87531 SINAPI	EMBOÇO, PARA RECEBIMENTO DE CERÂMICA, EM ARGAMASSA TRAÇO 1:2:8, PREPARO MECÂNICO COM BETONEIRA 400L, APLICADO MANUALMENTE EM FACES INTERNAS DE PAREDES, PARA AMBIENTE COM ÁREA ENTRE 5M2 E 10M2, ESPESSURA DE 20MM, COM EXECUÇÃO DE TALISCAS. AF_06/2014	REVE - REVESTIMENTO E TRATAMENTO DE SUPERFÍCIES	m²	0.1540000	28.75	4.42	
				MO sem LS =>	6.25	LS =>	5.36 MO com LS =>	11.61
				Valor do BDI =>	8.43	Valor com BDI =>		38.25
1.3.7	Código Banco	Descrição	Tipo	Und	Quant.	Valor Unit	Total	
Composição	89170 SINAPI	(COMPOSIÇÃO REPRESENTATIVA) DO SERVIÇO DE REVESTIMENTO CERÂMICO PARA PAREDES INTERNAS, MEIA OU PAREDE INTEIRA, PLACAS TIPO ESMALTADA EXTRA DE 20X20 CM, PARA EDIFICAÇÕES HABITACIONAIS UNIFAMILIAR (CASAS) E EDIFICAÇÕES PÚBLICAS PADRÃO. AF_11/2014	REVE - REVESTIMENTO E TRATAMENTO DE SUPERFÍCIES	m²	1.0000000	63.05	63.05	
Composição Auxiliar	87264 SINAPI	REVESTIMENTO CERÂMICO PARA PAREDES INTERNAS COM PLACAS TIPO ESMALTADA EXTRA DE DIMENSÕES 20X20 CM APLICADAS EM AMBIENTES DE ÁREA MENOR QUE 5 M² NA ALTURA INTEIRA DAS PAREDES. AF_06/2014	REVE - REVESTIMENTO E TRATAMENTO DE SUPERFÍCIES	m²	0.4674000	64.71	30.24	
Composição Auxiliar	87265 SINAPI	REVESTIMENTO CERÂMICO PARA PAREDES INTERNAS COM PLACAS TIPO ESMALTADA EXTRA DE DIMENSÕES 20X20 CM APLICADAS EM AMBIENTES DE ÁREA MAIOR QUE 5 M² NA ALTURA INTEIRA DAS PAREDES. AF_06/2014	REVE - REVESTIMENTO E TRATAMENTO DE SUPERFÍCIES	m²	0.2826000	58.73	16.59	
Composição Auxiliar	87266 SINAPI	REVESTIMENTO CERÂMICO PARA PAREDES INTERNAS COM PLACAS TIPO ESMALTADA EXTRA DE DIMENSÕES 20X20 CM APLICADAS EM AMBIENTES DE ÁREA MENOR QUE 5 M² A MEIA ALTURA DAS PAREDES. AF_06/2014	REVE - REVESTIMENTO E TRATAMENTO DE SUPERFÍCIES	m²	0.0690000	66.80	4.60	
Composição Auxiliar	87267 SINAPI	REVESTIMENTO CERÂMICO PARA PAREDES INTERNAS COM PLACAS TIPO ESMALTADA EXTRA DE DIMENSÕES 20X20 CM APLICADAS EM AMBIENTES DE ÁREA MAIOR QUE 5 M² A MEIA ALTURA DAS PAREDES. AF_06/2014	REVE - REVESTIMENTO E TRATAMENTO DE SUPERFÍCIES	m²	0.1810000	64.20	11.62	
				MO sem LS =>	7.66	LS =>	6.57 MO com LS =>	14.23
				Valor do BDI =>	17.83	Valor com BDI =>		80.88
1.3.8	Código Banco	Descrição	Tipo	Und	Quant.	Valor Unit	Total	
Composição	88489 SINAPI	APLICAÇÃO MANUAL DE PINTURA COM TINTA LÁTEX ACRÍLICA EM PAREDES, DUAS DEMÃO. AF_06/2014	PINT - PINTURAS	m²	1.0000000	13.26	13.26	
Composição Auxiliar	88310 SINAPI	PINTOR COM ENCARGOS COMPLEMENTARES	SEDI - SERVIÇOS DIVERSOS	H	0.1870000	19.94	3.72	
Composição Auxiliar	88316 SINAPI	SERVENTE COM ENCARGOS COMPLEMENTARES	SEDI - SERVIÇOS DIVERSOS	H	0.0690000	14.47	0.99	
Insumo	00007356 SINAPI	TINTA LÁTEX ACRÍLICA PREMIUM, COR BRANCO FOSCO	Material	L	0.3300000	25.92	8.55	
				MO sem LS =>	1.98	LS =>	1.70 MO com LS =>	3.68
				Valor do BDI =>	3.75	Valor com BDI =>		17.01
1.3.9	Código Banco	Descrição	Tipo	Und	Quant.	Valor Unit	Total	
Composição	94438 SINAPI	(COMPOSIÇÃO REPRESENTATIVA) DO SERVIÇO DE CONTRAPISO EM ARGAMASSA TRAÇO 1:4 (CIM E AREIA), EM BETONEIRA 400 L, ESPESSURA 3 CM ÁREAS SECAS E 3 CM ÁREAS MOLHADAS, PARA EDIFICAÇÃO HABITACIONAL UNIFAMILIAR (CASA) E EDIFICAÇÃO PÚBLICA PADRÃO. AF_11/2014	PISO - PISOS	m²	1.0000000	37.57	37.57	
Composição Auxiliar	87630 SINAPI	CONTRAPISO EM ARGAMASSA TRAÇO 1:4 (CIMENTO E AREIA). PREPARO MECÂNICO COM BETONEIRA 400 L, APLICADO EM ÁREAS SECAS SOBRE LAJE, ADERIDO. ACABAMENTO NÃO REFORÇADO, ESPESSURA 3CM. AF_07/2021	PISO - PISOS	m²	0.6381000	34.97	22.31	
Composição Auxiliar	87745 SINAPI	CONTRAPISO EM ARGAMASSA TRAÇO 1:4 (CIMENTO E AREIA). PREPARO MECÂNICO COM BETONEIRA 400 L, APLICADO EM ÁREAS MOLHADAS SOBRE LAJE, ADERIDO, ACABAMENTO NÃO REFORÇADO, ESPESSURA 3CM. AF_07/2021	PISO - PISOS	m²	0.1996000	43.21	8.62	



FOLHA N° 9154
 N° PROC. 000104/2023
 Rubrica

PROCESSO ADMINISTRATIVO N° 060104/2023
 PROPONENTE: PREFEITURA MUNICIPAL DE SÃO JOÃO DOS PATOS
 TOMADA DE PREÇOS N.º 001/2023
 TIPO: MENOR PREÇO
 DATA: 16/02/2023
 HORARIO: 10:00 HORAS

Composições Analíticas com Preço Unitário

Contratação de empresa para a prestação de serviços de Construção da obra do açude grande na sede do Município de São João dos Patos-MA.

Bancos
 SINAPI - 08/2022 - Maranhão
 SICRO3 - 10/2022 - Maranhão
 SEINFRA - 027 - Ceará

B.D.I.
 28,29%

Encargos Sociais
 Desonerado:
 Horista: 85,67%
 Mensalista: 49,33%


Composições Analíticas com Preço Unitário

Composições Principais

Composição	Código Banco	Descrição	Tipo	Und	Quant.	Valor Unit	Total	
Auxiliar	87755 SINAPI	CONTRAPISO EM ARGAMASSA TRAÇO 1:4 (CIMENTO E AREIA). PREPARO MECÂNICO COM BETONEIRA 400 L, APLICADO EM ÁREAS MOLHADAS SOBRE IMPERMEABILIZAÇÃO, ACABAMENTO NÃO REFORÇADO, ESPESSURA 3CM. AF_07/2021	PISO - PISOS	m²	0,1623000	40,94	6,64	
				MO sem LS =>	5,64	LS =>	4,83 MO com LS =>	10,47
				Valor do BDI =>	10,62	Valor com BDI =>	48,19	
1.3.11	Código Banco	Descrição	Tipo	Und	Quant.	Valor Unit	Total	
Composição	91790 SINAPI	(COMPOSIÇÃO REPRESENTATIVA) DO SERVIÇO DE INSTALAÇÃO DE TUBOS DE PVC, SÉRIE R, ÁGUA PLUVIAL, DN 100 MM (INSTALADO EM RAMAL DE ENCAMINHAMENTO, OU CONDUTORES VERTICAIS), INCLUSIVE CONEXÕES, CORTES E FIXAÇÕES, PARA PRÉDIOS. AF_10/2015	INHI - INSTALAÇÕES HIDROS SANITÁRIAS	M	1,0000000	71,08	71,08	
Auxiliar	89512 SINAPI	TUBO PVC, SÉRIE R, ÁGUA PLUVIAL, DN 100 MM, FORNECIDO E INSTALADO EM RAMAL DE ENCAMINHAMENTO. AF_06/2022	INHI - INSTALAÇÕES HIDROS SANITÁRIAS	M	0,3684000	61,84	22,78	
Auxiliar	89529 SINAPI	JOELHO 90 GRAUS, PVC, SÉRIE R, ÁGUA PLUVIAL, DN 100 MM, JUNTA ELÁSTICA, FORNECIDO E INSTALADO EM RAMAL DE ENCAMINHAMENTO. AF_06/2022	INHI - INSTALAÇÕES HIDROS SANITÁRIAS	UN	0,0196000	56,95	1,11	
Auxiliar	89554 SINAPI	LUVA SIMPLES, PVC, SÉRIE R, ÁGUA PLUVIAL, DN 100 MM, JUNTA ELÁSTICA, FORNECIDO E INSTALADO EM RAMAL DE ENCAMINHAMENTO. AF_08/2022	INHI - INSTALAÇÕES HIDROS SANITÁRIAS	UN	0,0348000	32,02	1,11	
Auxiliar	89559 SINAPI	TÊ DE INSPEÇÃO, PVC, SÉRIE R, ÁGUA PLUVIAL, DN 100 MM, JUNTA ELÁSTICA, FORNECIDO E INSTALADO EM RAMAL DE ENCAMINHAMENTO. AF_06/2022	INHI - INSTALAÇÕES HIDROS SANITÁRIAS	UN	0,0043000	76,11	0,32	
Auxiliar	89578 SINAPI	TUBO PVC, SÉRIE R, ÁGUA PLUVIAL, DN 100 MM, FORNECIDO E INSTALADO EM CONDUTORES VERTICAIS DE ÁGUAS PLUVIAIS. AF_08/2022	INHI - INSTALAÇÕES HIDROS SANITÁRIAS	M	0,6316000	45,13	28,50	
Auxiliar	89584 SINAPI	JOELHO 90 GRAUS, PVC, SÉRIE R, ÁGUA PLUVIAL, DN 100 MM, JUNTA ELÁSTICA, FORNECIDO E INSTALADO EM CONDUTORES VERTICAIS DE ÁGUAS PLUVIAIS. AF_06/2022	INHI - INSTALAÇÕES HIDROS SANITÁRIAS	UN	0,9831000	54,82	4,53	
Auxiliar	89585 SINAPI	JOELHO 45 GRAUS, PVC, SÉRIE R, ÁGUA PLUVIAL, DN 100 MM, JUNTA ELÁSTICA, FORNECIDO E INSTALADO EM CONDUTORES VERTICAIS DE ÁGUAS PLUVIAIS. AF_08/2022	INHI - INSTALAÇÕES HIDROS SANITÁRIAS	UN	0,0043000	45,61	0,19	
Auxiliar	89659 SINAPI	LUVA SIMPLES, PVC, SÉRIE R, ÁGUA PLUVIAL, DN 100 MM, JUNTA ELÁSTICA, FORNECIDO E INSTALADO EM CONDUTORES VERTICAIS DE ÁGUAS PLUVIAIS. AF_06/2022	INHI - INSTALAÇÕES HIDROS SANITÁRIAS	UN	0,0863000	35,18	3,03	
Auxiliar	89673 SINAPI	REDUÇÃO EXCÊNTRICA, PVC, SÉRIE R, ÁGUA PLUVIAL, DN 100 X 75 MM, JUNTA ELÁSTICA, FORNECIDO E INSTALADO EM CONDUTORES VERTICAIS DE ÁGUAS PLUVIAIS. AF_06/2022	INHI - INSTALAÇÕES HIDROS SANITÁRIAS	UN	0,0074000	38,40	0,28	
Auxiliar	89675 SINAPI	TÊ DE INSPEÇÃO, PVC, SÉRIE R, ÁGUA PLUVIAL, DN 100 MM, JUNTA ELÁSTICA, FORNECIDO E INSTALADO EM CONDUTORES VERTICAIS DE ÁGUAS PLUVIAIS. AF_06/2022	INHI - INSTALAÇÕES HIDROS SANITÁRIAS	UN	0,0184000	75,73	1,39	
Auxiliar	89681 SINAPI	REDUÇÃO EXCÊNTRICA, PVC, SÉRIE R, ÁGUA PLUVIAL, DN 150 X 100 MM, JUNTA ELÁSTICA, FORNECIDO E INSTALADO EM CONDUTORES VERTICAIS DE ÁGUAS PLUVIAIS. AF_06/2022	INHI - INSTALAÇÕES HIDROS SANITÁRIAS	UN	0,0367000	86,03	3,15	
Auxiliar	89690 SINAPI	JUNÇÃO SIMPLES, PVC, SÉRIE R, ÁGUA PLUVIAL, DN 100 X 100 MM, JUNTA ELÁSTICA, FORNECIDO E INSTALADO EM CONDUTORES VERTICAIS DE ÁGUAS PLUVIAIS. AF_06/2022	INHI - INSTALAÇÕES HIDROS SANITÁRIAS	UN	0,0021000	93,84	0,19	
Auxiliar	89699 SINAPI	JUNÇÃO SIMPLES, PVC, SÉRIE R, ÁGUA PLUVIAL, DN 150 X 100 MM, JUNTA ELÁSTICA, FORNECIDO E INSTALADO EM CONDUTORES VERTICAIS DE ÁGUAS PLUVIAIS. AF_06/2022	INHI - INSTALAÇÕES HIDROS SANITÁRIAS	UN	0,0043000	229,49	0,98	
Auxiliar	90438 SINAPI	FURO EM ALVENARIA PARA DIÂMETROS MAIORES QUE 75 MM. AF_05/2015	INHI - INSTALAÇÕES HIDROS SANITÁRIAS	UN	0,0566000	35,21	1,99	
Auxiliar	90455 SINAPI	PASSANTE TIPO TUBO DE DIÂMETRO MAIOR QUE 75 MM, FIXADO EM LAJE. AF_05/2015	INHI - INSTALAÇÕES HIDROS SANITÁRIAS	UN	0,2192000	5,54	1,21	
Auxiliar	91187 SINAPI	FIXAÇÃO DE TUBOS HORIZONTAIS DE PVC, CPVC OU COBRE DIÂMETROS MAIORES QUE 75 MM COM ABRAÇADEIRA METÁLICA FLEXÍVEL 18 MM, FIXADA DIRETAMENTE NA LAJE. AF_05/2015	INHI - INSTALAÇÕES HIDROS SANITÁRIAS	M	0,0178000	4,96	0,08	
Auxiliar	91192 SINAPI	CHUMBAMENTO PONTUAL EM PASSAGEM DE TUBO COM DIÂMETRO MAIOR QUE 75 MM. AF_05/2015	INHI - INSTALAÇÕES HIDROS SANITÁRIAS	UN	0,0566000	4,39	0,24	
				MO sem LS =>	5,08	LS =>	4,36 MO com LS =>	9,44
				Valor do BDI =>	20,10	Valor com BDI =>	91,18	
1.3.12	Código Banco	Descrição	Tipo	Und	Quant.	Valor Unit	Total	
Composição	98557 SINAPI	IMPERMEABILIZAÇÃO DE SUPERFÍCIE COM EMULSÃO ASFÁLTICA, 2 DEMÃOS AF_06/2018	IMPE - IMPERMEABILIZAÇÕES E PROTEÇÕES DIVERSAS	m²	1,0000000	35,72	35,72	
Auxiliar	88243 SINAPI	AJUDANTE ESPECIALIZADO COM ENCARGOS COMPLEMENTARES	SEDI - SERVIÇOS DIVERSOS	H	0,0850000	15,02	1,27	



CNPJ: 17.257.344/0001-63
Rua João Martins de Sousa, N° 200º Centro
Insc Estadual 12.397.442-9



PROCESSO ADMINISTRATIVO N° 060104/2023
PROPONENTE: PREFEITURA MUNICIPAL DE SÃO JOÃO DOS PATOS
TOMADA DE PREÇOS N.º 001/2023
TIPO: MENOR PREÇO
DATA: 16/02/2023
HORARIO: 10:00 HORAS

Composições Analíticas com Preço Unitário
Contratação de empresa para a prestação de serviços de Construção da obra do açude grande na sede do Município de São João dos Patos-MA.

Bancos
SINAPI - 08/2022 - Maranhão
SICRO3 - 10/2022 - Maranhão
SEINFRA - 027 - Ceará

B.D.I.
28,29%

Encargos Sociais
Desonerado:
Horista: 85,67%
Mensalista: 49,33%


Composições Analíticas com Preço Unitário

Composições Principais

Composição	Código Banco	Descrição	Tipo	Und	Quant.	Valor Unit	Total	
88270 SINAPI		IMPERMEABILIZADOR COM ENCARGOS COMPLEMENTARES	SEDI - SERVIÇOS DIVERSOS	H	0.4220000	18.87	7.96	
Auxiliar	00000626 SINAPI	MANTA LIQUIDA DE BASE ASFALTICA MODIFICADA COM A ADICAO DE ELASTOMEROS DILUIDOS EM SOLVENTE ORGANICO, APLICACAO A FRIO (MEMBRANA IMPERMEABILIZANTE ASFALTICA)	Material	KG	1.5000000	17.66	26.49	
			MO sem LS =>	4.10	LS =>	3.51	MO com LS =>	7.61
			Valor do BDI =>	10.10			Valor com BDI =>	45.82
1.3.13	Código Banco	Descrição	Tipo	Und	Quant.	Valor Unit	Total	
Composição	101966 SINAPI	CHAPIM SOBRE MUROS LINEARES, EM GRANITO OU MÁRMORE, L = 25 CM, ASSENTADO COM ARGAMASSA 1:6 COM ADITIVO. AF_11/2020	REVE - REVESTIMENTO E TRATAMENTO DE SUPERFÍCIES	M	1.0000000	184.98	184.88	
Composição	87283 SINAPI	ARGAMASSA TRAÇO 1:6 (EM VOLUME DE CIMENTO E AREIA MÉDIA ÚMIDA) COM ADIÇÃO DE PLASTIFICANTE PARA EMBOÇO/MASSA ÚNICA/ASSENTAMENTO DE ALVENARIA DE VEDAÇÃO, PREPARO MECÂNICO COM BETONEIRA 400 L. AF_08/2019	SEDI - SERVIÇOS DIVERSOS	m³	0.0060000	411.94	2.47	
Auxiliar	88274 SINAPI	MARMORISTA/GRANITEIRO COM ENCARGOS COMPLEMENTARES	SEDI - SERVIÇOS DIVERSOS	H	0.1890000	18.79	3.55	
Composição	88316 SINAPI	SERVENTE COM ENCARGOS COMPLEMENTARES	SEDI - SERVIÇOS DIVERSOS	H	0.0940000	14.47	1.36	
Auxiliar	91692 SINAPI	SERRA CIRCULAR DE BANCADA COM MOTOR ELÉTRICO POTÊNCIA DE 5HP, COM COIFA PARA DISCO 10" - CHP DIURNO. AF_08/2015	CHOR - CUSTOS HORÁRIOS DE MÁQUINAS E EQUIPAMENTOS	CHP	0.0090000	16.79	0.15	
Composição	91693 SINAPI	SERRA CIRCULAR DE BANCADA COM MOTOR ELÉTRICO POTÊNCIA DE 5HP, COM COIFA PARA DISCO 10" - CHI DIURNO. AF_08/2015	CHOR - CUSTOS HORÁRIOS DE MÁQUINAS E EQUIPAMENTOS	CHI	0.1790000	15.73	2.81	
Auxiliar								
Insumo	00004825 SINAPI	PEITORIL/ SOLEIRA EM MARMORE, POLIDO, BRANCO COMUM. L= '25' CM, E= '3' CM, CORTE RETO	Material	M	1.0400000	167.93	174.64	
			MO sem LS =>	3.69	LS =>	3.17	MO com LS =>	6.86
			Valor do BDI =>	52.33			Valor com BDI =>	237.31
1.3.14	Código Banco	Descrição	Tipo	Und	Quant.	Valor Unit	Total	
Composição	96486 SINAPI	FORRO DE PVC, LISO, PARA AMBIENTES COMERCIAIS, INCLUSIVE ESTRUTURA DE FIXAÇÃO. AF_05/2017_P	REVE - REVESTIMENTO E TRATAMENTO DE SUPERFÍCIES	m²	1.0000000	84.06	84.06	
Composição	88278 SINAPI	MONTADOR DE ESTRUTURA METÁLICA COM ENCARGOS COMPLEMENTARES	SEDI - SERVIÇOS DIVERSOS	H	0.4994000	15.71	7.84	
Auxiliar								
Insumo	00036225 SINAPI	FORRO DE PVC LISO, BRANCO, REGUA DE 20 CM, ESPESSURA DE 8 MM A 10 MM, COMPRIMENTO 6 M (SEM COLOCACAO)	Material	m²	1.0956000	34.18	37.44	
Insumo	00039427 SINAPI	PERFIL CANALETA, FORMATO C, EM ACO ZINCADO, PARA ESTRUTURA FORRO DRYWALL, E = 0,5 MM, *48 X 18" (L X H), COMPRIMENTO 3 M	Material	M	3.8499000	8.14	31.33	
Insumo	00039430 SINAPI	PENDURAL OU PRESILHA REGULADORA, EM ACO GALVANIZADO, COM CORPO, MOLA E REBITE, PARA PERFIL TIPO CANALETA DE ESTRUTURA EM FORROS DRYWALL	Equipamento	UN	1.3265000	3.06	4.05	
Insumo	00039443 SINAPI	PARAFUSO DRY WALL, EM ACO ZINCADO, CABECA LENTILHA E PONTA BROCA (LB), LARGURA 4,2 MM, COMPRIMENTO 13 MM	Material	UN	2.1912000	0.24	0.52	
Insumo	00040547 SINAPI	PARAFUSO ZINCADO, AUTOBROCANTE, FLANGEADO, 4,2 MM X 19 MM	Material	CENTO	0.0132000	27.77	0.36	
Insumo	00040552 SINAPI	PARAFUSO, AUTO ATARRACHANTE, CABECA CHATA, FENDA SIMPLES, 1/4 (6,35 MM) X 25 MM	Material	CENTO	0.0333000	47.61	1.58	
Insumo	00043131 SINAPI	ARAME GALVANIZADO 6 BWG, D = 5,16 MM (0,157 KG/M), OU 8 BWG, D = 4,19 MM (0,101 KG/M), OU 10 BWG, D = 3,40 MM (0,0713 KG/M)	Material	KG	0.0426000	22.30	0.94	
			MO sem LS =>	3.64	LS =>	3.12	MO com LS =>	6.76
			Valor do BDI =>	23.78			Valor com BDI =>	107.84
1.3.15	Código Banco	Descrição	Tipo	Und	Quant.	Valor Unit	Total	
Composição	90790 SINAPI	KIT DE PORTA-PRONTA DE MADEIRA EM ACABAMENTO MELAMÍNICO BRANCO, FOLHA LEVE OU MÉDIA, 80X210CM, EXCLUSIVE FECHADURA, FIXAÇÃO COM PREENCHIMENTO PARCIAL DE ESPUMA EXPANSIVA - FORNECIMENTO E INSTALAÇÃO. AF_12/2019	ESQV - ESQUADRIAS/FERRAGENS/VIDROS	UN	1.0000000	659.03	659.03	
Composição	88261 SINAPI	CARPINTEIRO DE ESQUADRIA COM ENCARGOS COMPLEMENTARES	SEDI - SERVIÇOS DIVERSOS	H	0.5550000	17.93	9.95	
Auxiliar								
Composição	88316 SINAPI	SERVENTE COM ENCARGOS COMPLEMENTARES	SEDI - SERVIÇOS DIVERSOS	H	0.2780000	14.47	4.02	
Auxiliar								
Insumo	00038124 SINAPI	ESPUMA EXPANSIVA DE POLIURETANO, APLICACAO MANUAL - 500 ML	Material	UN	0.3860000	31.95	12.33	



CNPJ: 17.257.344/0001-83
Rua Joao Martins de Sousa, N° 200º Centro
Insc Estadual 12.397.442-9



PROCESSO ADMINISTRATIVO N° 060104/2023
PROPONENTE: PREFEITURA MUNICIPAL DE SÃO JOÃO DOS PATOS
TOMADA DE PREÇOS N.º 001/2023
TIPO: MENOR PREÇO
DATA: 16/02/2023
HORARIO: 10:00 HORAS

Composições Analíticas com Preço Unitário
Contratação de empresa para a prestação de serviços de Construção da obra do açude grande na sede do Município de São João dos Patos-MA.



Bancos
SINAPI - 08/2022 - Maranhão
SICRO3 - 10/2022 - Maranhão
SEINFRA - 027 - Ceará

B.D.I.
28,29%

Encargos Sociais
Desonerado:
Horista: 85,67%
Mensalista: 49,33%

Composições Analíticas com Preço Unitário

		Composições Principais						
Insumo	Código Banco	Descrição	Material	UN	Quant.	Valor Unit	Total	
	00039492 SINAPI	KIT PORTA PRONTA DE MADEIRA, FOLHA MEDIA (NBR 15930) DE 800 X 2100 MM, DE 35 MM A 40 MM DE ESPESURA, NUCLEO SEMI-SOLIDO (SARRAFEADO), ESTRUTURA USINADA PARA FECHADURA, CAPA LISA EM HDF, ACABAMENTO MELAMINICO BRANCO (INCLUI MARCO, ALIZARES E DOBRADICAS)			1.0000000	632,73	632,73	
			MO sem LS =>	6,12	LS =>	5,25	MO com LS =>	11,37
			Valor do BDI =>	186,43			Valor com BDI =>	845,46
1.3.16	Código Banco	Descrição	Tipo	Und	Quant.	Valor Unit	Total	
Composição	C1969 SEINFRA	PORTA DE AÇO EM CHAPA ONDULADA OU GRADES DE ENROLAR	ESQUADRIAS METÁLICAS	m²	1.0000000	324,87	324,87	
Insumo	10109 SEINFRA	AREIA MEDIA	Material	m³	0,0130000	67,50	0,87	
Insumo	10441 SEINFRA	CAL HIDRATADA	Material	KG	0,9600000	1,10	1,05	
Insumo	10805 SEINFRA	CIMENTO PORTLAND	Material	KG	4,5800000	0,56	2,56	
Insumo	11703 SEINFRA	PORTA DE ENROLAR EM AÇO DE CHAPA ONDULADA	Material	m²	1,0000000	282,52	282,52	
Insumo	12391 SEINFRA	PEDREIRO	Mão de Obra	H	1,0000000	20,77	20,77	
Insumo	12543 SEINFRA	SERVEANTE	Mão de Obra	H	1,1000000	15,55	17,10	
			MO sem LS =>	20,40	LS =>	17,47	MO com LS =>	37,87
			Valor do BDI =>	91,90			Valor com BDI =>	416,77
1.4.1	Código Banco	Descrição	Tipo	Und	Quant.	Valor Unit	Total	
Composição	86889 SINAPI	BANCADA DE GRANITO CINZA POLIDO, DE 1,50 X 0,60 M, PARA PIA DE COZINHA - FORNECIMENTO E INSTALAÇÃO. AF_01/2020	INHI - INSTALAÇÕES HIDROS SANITÁRIAS	UN	1,0000000	755,63	755,63	
Composição Auxiliar	88274 SINAPI	MARMORISTA/GRANITEIRO COM ENCARGOS COMPLEMENTARES	SEDI - SERVIÇOS DIVERSOS	H	1,4944000	18,79	28,07	
Composição Auxiliar	88316 SINAPI	SERVEANTE COM ENCARGOS COMPLEMENTARES	SEDI - SERVIÇOS DIVERSOS	H	0,9834000	14,47	14,22	
Insumo	00004823 SINAPI	MASSA PLASTICA PARA MARMORE/GRANITO	Material	KG	0,5228000	40,80	21,33	
Insumo	00007568 SINAPI	BUCHA DE NYLON SEM ABA S10, COM PARAFUSO DE 6,10 X 65 MM EM AÇO ZINCADO COM ROSCA SOBERBA, CABECA CHATA E FENDA PHILLIPS	Material	UN	8,0000000	0,61	3,66	
Insumo	00011795 SINAPI	GRANITO PARA BANCADA, POLIDO, TIPO ANDORINHA/ QUARTZ/ CASTELO/ CORUMBA OU OUTROS EQUIVALENTES DA REGIAO, E= '2,5" CM	Material	m²	1,0050000	630,18	633,33	
Insumo	00037329 SINAPI	REJUNTE EPOXI, QUALQUER COR	Material	KG	0,0211000	123,87	2,60	
Insumo	00037591 SINAPI	SUPORTE MAO-FRANCESA EM AÇO, ABAS IGUAIS 40 CM, CAPACIDADE MINIMA 70 KG, BRANCO	Material	UN	2,0000000	26,21	52,42	
			MO sem LS =>	18,54	LS =>	15,88	MO com LS =>	34,42
			Valor do BDI =>	213,76			Valor com BDI =>	969,39
1.4.2	Código Banco	Descrição	Tipo	Und	Quant.	Valor Unit	Total	
Composição	86932 SINAPI	VASO SANITÁRIO SIFONADO COM CAIXA ACOPLADA LOUÇA BRANCA - PADRÃO MÉDIO, INCLUSO ENGATE FLEXÍVEL EM METAL CROMADO, 1/2 X 40CM - FORNECIMENTO E INSTALAÇÃO. AF_01/2020	INHI - INSTALAÇÕES HIDROS SANITÁRIAS	UN	1,0000000	498,70	498,70	
Composição Auxiliar	86887 SINAPI	ENGATE FLEXÍVEL EM INOX, 1/2 X 40CM - FORNECIMENTO E INSTALAÇÃO. AF_01/2020	INHI - INSTALAÇÕES HIDROS SANITÁRIAS	UN	1,0000000	71,69	71,69	
Composição Auxiliar	86888 SINAPI	VASO SANITÁRIO SIFONADO COM CAIXA ACOPLADA LOUÇA BRANCA - FORNECIMENTO E INSTALAÇÃO. AF_01/2020	INHI - INSTALAÇÕES HIDROS SANITÁRIAS	UN	1,0000000	427,01	427,01	
			MO sem LS =>	10,79	LS =>	9,25	MO com LS =>	20,04
			Valor do BDI =>	141,08			Valor com BDI =>	639,78
1.4.3	Código Banco	Descrição	Tipo	Und	Quant.	Valor Unit	Total	
Composição	91784 SINAPI	(COMPOSIÇÃO REPRESENTATIVA) DO SERVIÇO DE INSTALAÇÃO DE TUBOS DE PVC, SOLDÁVEL, ÁGUA FRIA, DN 20 MM (INSTALADO EM RAMAL, SUB-RAMAL OU RAMAL DE DISTRIBUIÇÃO), INCLUSIVE CONEXÕES, CORTES E FIXAÇÕES, PARA PRÉDIOS. AF_10/2015	INHI - INSTALAÇÕES HIDROS SANITÁRIAS	M	1,0000000	35,31	35,31	
Composição Auxiliar	89355 SINAPI	TUBO, PVC, SOLDÁVEL, DN 20MM, INSTALADO EM RAMAL OU SUB-RAMAL DE ÁGUA - FORNECIMENTO E INSTALAÇÃO. AF_06/2022	INHI - INSTALAÇÕES HIDROS SANITÁRIAS	M	0,8245000	14,89	12,27	
Composição Auxiliar	89358 SINAPI	JOELHO 90 GRAUS, PVC, SOLDÁVEL, DN 20MM, INSTALADO EM RAMAL OU SUB-RAMAL DE ÁGUA - FORNECIMENTO E INSTALAÇÃO. AF_06/2022	INHI - INSTALAÇÕES HIDROS SANITÁRIAS	UN	0,5774000	5,66	3,26	



PROCESSO ADMINISTRATIVO N° 060104/2023
 PROPONENTE: PREFEITURA MUNICIPAL DE SÃO JOÃO DOS PATOS
 TOMADA DE PREÇOS N.º 001/2023
 TIPO: MENOR PREÇO
 DATA: 16/02/2023
 HORARIO: 10:00 HORAS

Composições Analíticas com Preço Unitário
 Contratação de empresa para a prestação de serviços de Construção da orla do açude grande na sede do Município de São João dos Patos-MA.

Bancos
 SINAPI - 08/2022 - Maranhão
 SICROS - 10/2022 - Maranhão
 SEINFRA - 027 - Ceará

B.D.I.
 28,29%

Encargos Sociais
 Desonerado:
 Horista: 85,67%
 Mensalista: 49,33%

Composições Analíticas com Preço Unitário

		Composições Principais						
Composição Auxiliar	89371 SINAPI	LUVA, PVC, SOLDÁVEL, DN 20MM, INSTALADO EM RAMAL OU SUB-RAMAL DE ÁGUA - FORNECIMENTO E INSTALAÇÃO. AF_06/2022	INHI - INSTALAÇÕES HIDROS SANITÁRIAS	UN	0.0697000	4,38	0,30	
Composição Auxiliar	89373 SINAPI	LUVA DE REDUÇÃO, PVC, SOLDÁVEL, DN 25MM X 20MM, INSTALADO EM RAMAL OU SUB-RAMAL DE ÁGUA - FORNECIMENTO E INSTALAÇÃO. AF_06/2022	INHI - INSTALAÇÕES HIDROS SANITÁRIAS	UN	0.1451000	5,63	0,81	
Composição Auxiliar	89374 SINAPI	LUVA COM BUCHA DE LATÃO, PVC, SOLDÁVEL, DN 20MM X 1/2", INSTALADO EM RAMAL OU SUB-RAMAL DE ÁGUA - FORNECIMENTO E INSTALAÇÃO. AF_06/2022	INHI - INSTALAÇÕES HIDROS SANITÁRIAS	UN	0.2984000	10,16	3,03	
Composição Auxiliar	89376 SINAPI	ADAPTADOR CURTO COM BOLSA E ROSCA PARA REGISTRO, PVC, SOLDÁVEL, DN 20MM X 1/2, INSTALADO EM RAMAL OU SUB-RAMAL DE ÁGUA - FORNECIMENTO E INSTALAÇÃO. AF_06/2022	INHI - INSTALAÇÕES HIDROS SANITÁRIAS	UN	0.8896000	4,25	3,78	
Composição Auxiliar	89393 SINAPI	TE, PVC, SOLDÁVEL, DN 20MM, INSTALADO EM RAMAL OU SUB-RAMAL DE ÁGUA - FORNECIMENTO E INSTALAÇÃO. AF_06/2022	INHI - INSTALAÇÕES HIDROS SANITÁRIAS	UN	0.0776000	8,00	0,82	
Composição Auxiliar	89397 SINAPI	TÊ DE REDUÇÃO, PVC, SOLDÁVEL, DN 25MM X 20MM, INSTALADO EM RAMAL OU SUB-RAMAL DE ÁGUA - FORNECIMENTO E INSTALAÇÃO. AF_06/2022	INHI - INSTALAÇÕES HIDROS SANITÁRIAS	UN	0.3302000	11,77	3,88	
Composição Auxiliar	89401 SINAPI	TUBO, PVC, SOLDÁVEL, DN 20MM, INSTALADO EM RAMAL DE DISTRIBUIÇÃO DE ÁGUA - FORNECIMENTO E INSTALAÇÃO. AF_06/2022	INHI - INSTALAÇÕES HIDROS SANITÁRIAS	M	0.1755000	8,59	1,50	
Composição Auxiliar	89404 SINAPI	JOELHO 90 GRAUS, PVC, SOLDÁVEL, DN 20MM, INSTALADO EM RAMAL DE DISTRIBUIÇÃO DE ÁGUA - FORNECIMENTO E INSTALAÇÃO. AF_06/2022	INHI - INSTALAÇÕES HIDROS SANITÁRIAS	UN	0.0169000	5,21	0,08	
Composição Auxiliar	89405 SINAPI	JOELHO 45 GRAUS, PVC, SOLDÁVEL, DN 20MM, INSTALADO EM RAMAL DE DISTRIBUIÇÃO DE ÁGUA - FORNECIMENTO E INSTALAÇÃO. AF_06/2022	INHI - INSTALAÇÕES HIDROS SANITÁRIAS	UN	0.0083000	5,69	0,04	
Composição Auxiliar	89417 SINAPI	LUVA, PVC, SOLDÁVEL, DN 20MM, INSTALADO EM RAMAL DE DISTRIBUIÇÃO DE ÁGUA - FORNECIMENTO E INSTALAÇÃO. AF_06/2022	INHI - INSTALAÇÕES HIDROS SANITÁRIAS	UN	0.0247000	4,08	0,10	
Composição Auxiliar	89438 SINAPI	TE, PVC, SOLDÁVEL, DN 20MM, INSTALADO EM RAMAL DE DISTRIBUIÇÃO DE ÁGUA - FORNECIMENTO E INSTALAÇÃO. AF_06/2022	INHI - INSTALAÇÕES HIDROS SANITÁRIAS	UN	0.0025000	7,39	0,01	
Composição Auxiliar	89442 SINAPI	TÊ DE REDUÇÃO, PVC, SOLDÁVEL, DN 25MM X 20MM, INSTALADO EM RAMAL DE DISTRIBUIÇÃO DE ÁGUA - FORNECIMENTO E INSTALAÇÃO. AF_06/2022	INHI - INSTALAÇÕES HIDROS SANITÁRIAS	UN	0.0023000	11,11	0,02	
Composição Auxiliar	90436 SINAPI	FURO EM ALVENARIA PARA DIÂMETROS MENORES OU IGUAIS A 40 MM. AF_05/2015	INHI - INSTALAÇÕES HIDROS SANITÁRIAS	UN	0.0056000	10,11	0,05	
Composição Auxiliar	90443 SINAPI	RASTGO EM ALVENARIA PARA RAMAIS/ DISTRIBUIÇÃO COM DIÂMETROS MENORES OU IGUAIS A 40 MM. AF_05/2015	INHI - INSTALAÇÕES HIDROS SANITÁRIAS	M	0.2924000	9,18	2,88	
Composição Auxiliar	90466 SINAPI	CHUMBAMENTO LINEAR EM ALVENARIA PARA RAMAIS/DISTRIBUIÇÃO COM DIÂMETROS MENORES OU IGUAIS A 40 MM. AF_05/2015	INHI - INSTALAÇÕES HIDROS SANITÁRIAS	M	0.2924000	9,80	2,86	
Composição Auxiliar	91190 SINAPI	CHUMBAMENTO PONTUAL EM PASSAGEM DE TUBO COM DIÂMETRO MENOR OU IGUAL A 40 MM. AF_05/2015	INHI - INSTALAÇÕES HIDROS SANITÁRIAS	UN	0.0056000	3,77	0,02	
				MO sem LS =>	10.62	LS =>	9.09 MO com LS =>	19.71
				Valor do BDI =>	9.98	Valor com BDI =>		45.29

1.4.5	Código Banco	Descrição	Tipo	Und	Quant.	Valor Unit	Total	
Composição	94495 SINAPI	REGISTRO DE GAVETA BRUTO, LATÃO, ROSCÁVEL, 1" - FORNECIMENTO E INSTALAÇÃO. AF_08/2021	INHI - INSTALAÇÕES HIDROS SANITÁRIAS	UN	1.0000000	60,24	60,24	
Composição Auxiliar	88248 SINAPI	AUXILIAR DE ENCANADOR OU BOMBEIRO HIDRÁULICO COM ENCARGOS COMPLEMENTARES	SEDI - SERVIÇOS DIVERSOS	H	0.1485000	14,27	2,11	
Composição Auxiliar	88267 SINAPI	ENCANADOR OU BOMBEIRO HIDRÁULICO COM ENCARGOS COMPLEMENTARES	SEDI - SERVIÇOS DIVERSOS	H	0.1485000	18,26	2,71	
Insumo	00003148 SINAPI	FITA VEDA ROSCA EM ROLOS DE 18 MM X 50 M (L X C)	Material	UN	0.0132000	14,01	0,18	
Insumo	00006019 SINAPI	REGISTRO GAVETA BRUTO EM LATAO FORJADO, BITOLA 1" (REF 1509)	Material	UN	1.0000000	55,24	55,24	
				MO sem LS =>	2.17	LS =>	1.86 MO com LS =>	4.03
				Valor do BDI =>	17.04	Valor com BDI =>		77.28

1.4.7	Código Banco	Descrição	Tipo	Und	Quant.	Valor Unit	Total
Composição	91795 SINAPI	(COMPOSIÇÃO REPRESENTATIVA) DO SERVIÇO DE INST. TUBO PVC, SÉRIE N, ESGOTO PREDIAL, 100 MM (INST. RAMAL DESCARGA, RAMAL DE ESG. SANIT., PRUMADA ESG. SANIT., VENTILAÇÃO OU SUB-COLETOR AÉREO), INCL. CONEXÕES E CORTES, FIXAÇÕES, P/ PRÉDIOS. AF_10/2015	INHI - INSTALAÇÕES HIDROS SANITÁRIAS	M	1.0000000	66,81	66,81
Composição Auxiliar	89714 SINAPI	TUBO PVC, SÉRIE NORMAL, ESGOTO PREDIAL, DN 100 MM, FORNECIDO E INSTALADO EM RAMAL DE DESCARGA OU RAMAL DE ESGOTO SANITÁRIO. AF_08/2022	INHI - INSTALAÇÕES HIDROS SANITÁRIAS	M	0.1846000	37,61	6,84



CNPJ: 17.257.344/0001-83
Rua Joao Martins de Sousa, N° 200° Centro
Insc Estadual 12.397.442-9

FOLHA N° 9158
N° PROC. 060104/2023
Autógrafa

PROCESSO ADMINISTRATIVO N° 060104/2023
PROponente: PREFEITURA MUNICIPAL DE SÃO JOÃO DOS PATOS
TOMADA DE PREÇOS N.º 001/2023
TIPO: MENOR PREÇO
DATA: 16/02/2023
HORARIO: 10:00 HORAS

Composições Analíticas com Preço Unitário
Contratação de empresa para a prestação de serviços de Construção da orla do açude grande na sede do Município de São João dos Patos-MA.

Bancos
SINAPI - 08/2022 - Maranhão
SICRO3 - 10/2022 - Maranhão
SEINFRA - 027 - Ceará

B.D.I.
28,29%

Encargos Sociais
Desonerado:
Horista: 85,67%
Mensalista: 49,33%

Composições Analíticas com Preço Unitário

		Composições Principais				
Composição Auxiliar	89745 SINAPI	JOELHO 45 GRAUS, PVC, SERIE NORMAL, ESGOTO PREDIAL, DN 100 MM, JUNTA ELÁSTICA, FORNECIDO E INSTALADO EM RAMAL DE DESCARGA OU RAMAL DE ESGOTO SANITÁRIO. AF_08/2022	INHI - INSTALAÇÕES HIDROS SANITÁRIAS	UN	0.0653000	25.20 1.84
Composição Auxiliar	89748 SINAPI	CURVA CURTA 90 GRAUS, PVC, SERIE NORMAL, ESGOTO PREDIAL, DN 100 MM, JUNTA ELÁSTICA, FORNECIDO E INSTALADO EM RAMAL DE DESCARGA OU RAMAL DE ESGOTO SANITÁRIO. AF_08/2022	INHI - INSTALAÇÕES HIDROS SANITÁRIAS	UN	0.2122000	40.58 8.81
Composição Auxiliar	89778 SINAPI	LUVA SIMPLES, PVC, SERIE NORMAL, ESGOTO PREDIAL, DN 100 MM, JUNTA ELÁSTICA, FORNECIDO E INSTALADO EM RAMAL DE DESCARGA OU RAMAL DE ESGOTO SANITÁRIO. AF_08/2022	INHI - INSTALAÇÕES HIDROS SANITÁRIAS	UN	0.0982000	19.81 1.94
Composição Auxiliar	89796 SINAPI	TE, PVC, SERIE NORMAL, ESGOTO PREDIAL, DN 100 X 100 MM, JUNTA ELÁSTICA, FORNECIDO E INSTALADO EM RAMAL DE DESCARGA OU RAMAL DE ESGOTO SANITÁRIO. AF_08/2022	INHI - INSTALAÇÕES HIDROS SANITÁRIAS	UN	0.0478000	40.77 1.94
Composição Auxiliar	89797 SINAPI	JUNÇÃO SIMPLES, PVC, SERIE NORMAL, ESGOTO PREDIAL, DN 100 X 100 MM, JUNTA ELÁSTICA, FORNECIDO E INSTALADO EM RAMAL DE DESCARGA OU RAMAL DE ESGOTO SANITÁRIO. AF_08/2022	INHI - INSTALAÇÕES HIDROS SANITÁRIAS	UN	0.1086000	47.11 5.11
Composição Auxiliar	89800 SINAPI	TUBO PVC, SERIE NORMAL, ESGOTO PREDIAL, DN 100 MM, FORNECIDO E INSTALADO EM PRUMADA DE ESGOTO SANITÁRIO OU VENTILAÇÃO. AF_08/2022	INHI - INSTALAÇÕES HIDROS SANITÁRIAS	M	0.5610000	27.70 15.53
Composição Auxiliar	89810 SINAPI	JOELHO 45 GRAUS, PVC, SERIE NORMAL, ESGOTO PREDIAL, DN 100 MM, JUNTA ELÁSTICA, FORNECIDO E INSTALADO EM PRUMADA DE ESGOTO SANITÁRIO OU VENTILAÇÃO. AF_08/2022	INHI - INSTALAÇÕES HIDROS SANITÁRIAS	UN	0.0085000	26.00 0.22
Composição Auxiliar	89821 SINAPI	LUVA SIMPLES, PVC, SERIE NORMAL, ESGOTO PREDIAL, DN 100 MM, JUNTA ELÁSTICA, FORNECIDO E INSTALADO EM PRUMADA DE ESGOTO SANITÁRIO OU VENTILAÇÃO. AF_08/2022	INHI - INSTALAÇÕES HIDROS SANITÁRIAS	UN	0.2392000	20.34 4.86
Composição Auxiliar	89833 SINAPI	TE, PVC, SERIE NORMAL, ESGOTO PREDIAL, DN 100 X 100 MM, JUNTA ELÁSTICA, FORNECIDO E INSTALADO EM PRUMADA DE ESGOTO SANITÁRIO OU VENTILAÇÃO. AF_08/2022	INHI - INSTALAÇÕES HIDROS SANITÁRIAS	UN	0.0598000	41.84 2.50
Composição Auxiliar	89834 SINAPI	JUNÇÃO SIMPLES, PVC, SERIE NORMAL, ESGOTO PREDIAL, DN 100 X 100 MM, JUNTA ELÁSTICA, FORNECIDO E INSTALADO EM PRUMADA DE ESGOTO SANITÁRIO OU VENTILAÇÃO. AF_08/2022	INHI - INSTALAÇÕES HIDROS SANITÁRIAS	UN	0.0311000	48.18 1.49
Composição Auxiliar	89848 SINAPI	TUBO PVC, SERIE NORMAL, ESGOTO PREDIAL, DN 100 MM, FORNECIDO E INSTALADO EM SUBCOLETOR AÉREO DE ESGOTO SANITÁRIO. AF_08/2022	INHI - INSTALAÇÕES HIDROS SANITÁRIAS	M	0.2544000	27.27 8.83
Composição Auxiliar	89851 SINAPI	JOELHO 45 GRAUS, PVC, SERIE NORMAL, ESGOTO PREDIAL, DN 100 MM, JUNTA ELÁSTICA, FORNECIDO E INSTALADO EM SUBCOLETOR AÉREO DE ESGOTO SANITÁRIO. AF_08/2022	INHI - INSTALAÇÕES HIDROS SANITÁRIAS	UN	0.0178000	27.96 0.48
Composição Auxiliar	89856 SINAPI	LUVA SIMPLES, PVC, SERIE NORMAL, ESGOTO PREDIAL, DN 100 MM, JUNTA ELÁSTICA, FORNECIDO E INSTALADO EM SUBCOLETOR AÉREO DE ESGOTO SANITÁRIO. AF_08/2022	INHI - INSTALAÇÕES HIDROS SANITÁRIAS	UN	0.1267000	21.64 2.74
Composição Auxiliar	89861 SINAPI	JUNÇÃO SIMPLES, PVC, SERIE NORMAL, ESGOTO PREDIAL, DN 100 X 100 MM, JUNTA ELÁSTICA, FORNECIDO E INSTALADO EM SUBCOLETOR AÉREO DE ESGOTO SANITÁRIO. AF_08/2022	INHI - INSTALAÇÕES HIDROS SANITÁRIAS	UN	0.0008000	50.79 0.04
Composição Auxiliar	90438 SINAPI	FURO EM ALVENARIA PARA DIÂMETROS MAIORES QUE 75 MM. AF_05/2015	INHI - INSTALAÇÕES HIDROS SANITÁRIAS	UN	0.0999500	35.21 3.51
Composição Auxiliar	90455 SINAPI	PASSANTE TIPO TUBO DE DIÂMETRO MAIOR QUE 75 MM, FIXADO EM LAJE. AF_05/2015	INHI - INSTALAÇÕES HIDROS SANITÁRIAS	UN	0.2323000	5.54 1.28
Composição Auxiliar	91187 SINAPI	FIXAÇÃO DE TUBOS HORIZONTAIS DE PVC, CPVC OU COBRE DIÂMETROS MAIORES QUE 75 MM COM ABRAÇADEIRA METÁLICA FLEXÍVEL 18 MM, FIXADA DIRETAMENTE NA LAJE. AF_05/2015	INHI - INSTALAÇÕES HIDROS SANITÁRIAS	M	0.1239000	4.96 0.61
Composição Auxiliar	91192 SINAPI	CHUMBAMENTO PONTUAL EM PASSAGEM DE TUBO COM DIÂMETRO MAIOR QUE 75 MM. AF_05/2015	INHI - INSTALAÇÕES HIDROS SANITÁRIAS	UN	0.0995000	4.39 0.43
				MO sem LS =>	9.45	LS => 8.09 MO com LS => 17.54
				Valor do BDI =>	18.90	Valor com BDI => 85.71

1.4.8	Código Banco	Descrição	Tipo	Und	Quant.	Valor Unit	Total
Composição	91793 SINAPI	(COMPOSIÇÃO REPRESENTATIVA) DO SERVIÇO DE INSTALAÇÃO DE TUBO DE PVC, SERIE NORMAL, ESGOTO PREDIAL, DN 50 MM (INSTALADO EM RAMAL DE DESCARGA OU RAMAL DE ESGOTO SANITÁRIO), INCLUSIVE CONEXÕES, CORTES E FIXAÇÕES PARA, PREDIOS. AF_10/2015	INHI - INSTALAÇÕES HIDROS SANITÁRIAS	M	1.0000000	82.26	82.26

[Handwritten signature]

[Handwritten signature]



CNPJ: 17.257.344/0001-83
Rua Joao Martins de Sousa, N° 200º Centro
Insc Estadual 12.397.442-9

FOLHA N° 3159
N° PROC. _____
feutrina

PROCESSO ADMINISTRATIVO N° 060104/2023
PROponente: PREFEITURA MUNICIPAL DE SÃO JOÃO DOS PATOS
TOMADA DE PREÇOS N.º 001/2023
TIPO: MENOR PREÇO
DATA: 16/02/2023
HORARIO: 10:00 HORAS

Composições Analíticas com Preço Unitário
Contratação de empresa para a prestação de serviços de Construção da orla do açude grande na sede do Município de São João dos Patos- MA.

Bancos
SINAPI - 08/2022 - Maranhão
SICRO3 - 10/2022 - Maranhão
SEINFRA - 027 - Ceará

B.D.I.
26,29%

Encargos Sociais
Desonerado:
Horista: 85,67%
Mensalista: 49,33%

Composições Analíticas com Preço Unitário

		Composições Principais							
Composição Auxiliar	89712 SINAPI	TUBO PVC, SERIE NORMAL, ESGOTO PREDIAL, DN 50 MM, FORNECIDO E INSTALADO EM RAMAL DE DESCARGA OU RAMAL DE ESGOTO SANITÁRIO, AF_08/2022	INHI - INSTALAÇÕES HIDROSANITÁRIAS	M	1.0000000	22,62	22,62		
Composição Auxiliar	89731 SINAPI	JOELHO 90 GRAUS, PVC, SERIE NORMAL, ESGOTO PREDIAL, DN 50 MM, JUNTA ELÁSTICA, FORNECIDO E INSTALADO EM RAMAL DE DESCARGA OU RAMAL DE ESGOTO SANITÁRIO, AF_08/2022	INHI - INSTALAÇÕES HIDROSANITÁRIAS	UN	1.4223000	12,41	17,65		
Composição Auxiliar	89732 SINAPI	JOELHO 45 GRAUS, PVC, SERIE NORMAL, ESGOTO PREDIAL, DN 50 MM, JUNTA ELÁSTICA, FORNECIDO E INSTALADO EM RAMAL DE DESCARGA OU RAMAL DE ESGOTO SANITÁRIO, AF_08/2022	INHI - INSTALAÇÕES HIDROSANITÁRIAS	UN	1.4991000	13,10	19,63		
Composição Auxiliar	89753 SINAPI	LUVA SIMPLES, PVC, SERIE NORMAL, ESGOTO PREDIAL, DN 50 MM, JUNTA ELÁSTICA, FORNECIDO E INSTALADO EM RAMAL DE DESCARGA OU RAMAL DE ESGOTO SANITÁRIO, AF_08/2022	INHI - INSTALAÇÕES HIDROSANITÁRIAS	UN	1.2919000	9,83	12,69		
Composição Auxiliar	89784 SINAPI	TE, PVC, SERIE NORMAL, ESGOTO PREDIAL, DN 50 X 50 MM, JUNTA ELÁSTICA, FORNECIDO E INSTALADO EM RAMAL DE DESCARGA OU RAMAL DE ESGOTO SANITÁRIO, AF_08/2022	INHI - INSTALAÇÕES HIDROSANITÁRIAS	UN	0.0700000	21,59	1,51		
Composição Auxiliar	89813 SINAPI	LUVA SIMPLES, PVC, SERIE NORMAL, ESGOTO PREDIAL, DN 50 MM, JUNTA ELÁSTICA, FORNECIDO E INSTALADO EM PRUMADA DE ESGOTO SANITÁRIO OU VENTILAÇÃO, AF_08/2022	INHI - INSTALAÇÕES HIDROSANITÁRIAS	UN	0.0278000	7,52	0,20		
Composição Auxiliar	90437 SINAPI	FURO EM ALVENARIA PARA DIÂMETROS MAIORES QUE 40 MM E MENORES OU IGUAIS A 75 MM, AF_05/2015	INHI - INSTALAÇÕES HIDROSANITÁRIAS	UN	0.1718000	24,57	4,22		
Composição Auxiliar	90454 SINAPI	PASSANTE TIPO TUBO DE DIÂMETRO MAIORES QUE 40 MM E MENORES OU IGUAIS A 75 MM, FIXADO EM LAJE, AF_05/2015	INHI - INSTALAÇÕES HIDROSANITÁRIAS	UN	0.0421000	4,32	0,18		
Composição Auxiliar	90467 SINAPI	CHUMBAMENTO LINEAR EM ALVENARIA PARA RAMAIS/DISTRIBUIÇÃO COM DIÂMETROS MAIORES QUE 40 MM E MENORES OU IGUAIS A 75 MM, AF_05/2015	INHI - INSTALAÇÕES HIDROSANITÁRIAS	M	0.1074000	15,56	1,67		
Composição Auxiliar	91186 SINAPI	FIXAÇÃO DE TUBOS HORIZONTAIS DE PVC, CPVC OU COBRE DIÂMETROS MAIORES QUE 40 MM E MENORES OU IGUAIS A 75 MM COM ABRAÇADEIRA METÁLICA FLEXÍVEL 18 MM, FIXADA DIRETAMENTE NA LAJE, AF_05/2015	INHI - INSTALAÇÕES HIDROSANITÁRIAS	M	0.0353000	4,35	0,15		
Composição Auxiliar	91191 SINAPI	CHUMBAMENTO PONTUAL EM PASSAGEM DE TUBO COM DIÂMETROS ENTRE 40 MM E 75 MM, AF_05/2015	INHI - INSTALAÇÕES HIDROSANITÁRIAS	UN	0.1718000	3,98	0,68		
Composição Auxiliar	91222 SINAPI	RASGO EM ALVENARIA PARA RAMAIS/ DISTRIBUIÇÃO COM DIÂMETROS MAIORES QUE 40 MM E MENORES OU IGUAIS A 75 MM, AF_05/2015	INHI - INSTALAÇÕES HIDROSANITÁRIAS	M	0.1074000	9,89	1,06		
				MO sem LS =>	16,88	LS =>	13,61	MO com LS =>	29,49
				Valor do BDI =>	23,27	Valor com BDI =>		105,53	



1.4.9	Código Banco	Descrição	Tipo	Und	Quant.	Valor Unit	Total		
Composição	89707 SINAPI	CAIXA SIFONADA, PVC, DN 100 X 100 X 50 MM, JUNTA ELÁSTICA, FORNECIDA E INSTALADA EM RAMAL DE DESCARGA OU EM RAMAL DE ESGOTO SANITÁRIO, AF_08/2022	INHI - INSTALAÇÕES HIDROSANITÁRIAS	UN	1.0000000	45,96	45,96		
Composição Auxiliar	88248 SINAPI	AUXILIAR DE ENCANADOR OU BOMBEIRO HIDRÁULICO COM ENCARGOS COMPLEMENTARES	SEDI - SERVIÇOS DIVERSOS	H	0.3987000	14,27	5,68		
Composição Auxiliar	88267 SINAPI	ENCANADOR OU BOMBEIRO HIDRÁULICO COM ENCARGOS COMPLEMENTARES	SEDI - SERVIÇOS DIVERSOS	H	0.3987000	18,26	7,28		
Insumo	00000122 SINAPI	ADESIVO PLASTICO PARA PVC, FRASCO COM "850" GR	Material	UN	0.0292000	56,78	1,65		
Insumo	00000296 SINAPI	ANEL BORRACHA PARA TUBO ESGOTO PREDIAL, DN 50 MM (NBR 5688)	Material	UN	1.0000000	1,98	1,98		
Insumo	00005103 SINAPI	CAIXA SIFONADA PVC, 100 X 100 X 50 MM, COM GRELHA REDONDA, BRANCA	Material	UN	1.0000000	26,05	26,05		
Insumo	00020078 SINAPI	PASTA LUBRIFICANTE PARA TUBOS E CONEXOES COM JUNTA ELASTICA, EMBALAGEM DE "400" GR (USO EM PVC, ACO, POLIETILENO E OUTROS)	Material	UN	0.0200000	23,43	0,46		
Insumo	00020083 SINAPI	SOLUCAO PREPARADORA / LIMPADORA PARA PVC, FRASCO COM 1000 CM3	Material	UN	0.0440000	64,33	2,83		
Insumo	00038383 SINAPI	LIXA D'ÁGUA EM FOLHA, GRAO 100	Material	UN	0.0154000	1,98	0,03		
				MO sem LS =>	5,83	LS =>	5,00	MO com LS =>	10,83
				Valor do BDI =>	13,00	Valor com BDI =>		58,96	

1.4.10	Código Banco	Descrição	Tipo	Und	Quant.	Valor Unit	Total
Composição	98102 SINAPI	CAIXA DE GORDURA SIMPLES, CIRCULAR, EM CONCRETO PRÉ-MOLDADO, DIÂMETRO INTERNO = 0,4 M, ALTURA INTERNA = 0,4 M, AF_12/2020	INHI - INSTALAÇÕES HIDROSANITÁRIAS	UN	1.0000000	179,11	179,11
Composição Auxiliar	101618 SINAPI	PREPARO DE FUNDO DE VALA COM LARGURA MENOR QUE 1,5 M, COM CAMADA DE AREIA, LANÇAMENTO MANUAL, AF_08/2020	MOVT - MOVIMENTO DE TERRA	m³	0.0192000	159,02	3,05

[Handwritten signature]

[Handwritten mark]

[Handwritten signature]



PROCESSO ADMINISTRATIVO N° 060104/2023
 PROPONENTE: PREFEITURA MUNICIPAL DE SÃO JOÃO DOS PATOS
 TOMADA DE PREÇOS N.º 001/2023
 TIPO: MENOR PREÇO
 DATA: 16/02/2023
 HORARIO: 10:00 HORAS

Composições Analíticas com Preço Unitário

Contratação de empresa para a prestação de serviços de Construção da obra do açude grande na sede do Município de São João dos Patos-MA.

Bancos
 SINAPI - 08/2022 - Maranhão
 SICRO3 - 10/2022 - Maranhão
 SEINFRA - 027 - Ceará

B.D.I.
 28,29%

Encargos Sociais
 Desonerado:
 Horista: 85,67%
 Mensalista: 49,33%

Composições Analíticas com Preço Unitário

Composições Principais


Composição	Código Banco	Descrição	Tipo	Und	Quant.	Valor Unit	Total	
Auxiliar	5678 SINAPI	RETROESCAVADEIRA SOBRE RODAS COM CARREGADEIRA, TRACÃO 4X4, POTÊNCIA LÍQ. 88 HP, CAÇAMBA CARREG. CAP. MÍN. 1 M3, CAÇAMBA RETRO CAP. 0,26 M3, PESO OPERACIONAL MÍN. 6.674 KG, PROFUNDIDADE ESCAVAÇÃO MÁX. 4,37 M - CHP DIURNO. AF_06/2014	CHOR - CUSTOS HORÁRIOS DE MÁQUINAS E EQUIPAMENTOS	CHP	0,0155000	142,09	2,20	
Auxiliar	5679 SINAPI	RETROESCAVADEIRA SOBRE RODAS COM CARREGADEIRA, TRACÃO 4X4, POTÊNCIA LÍQ. 88 HP, CAÇAMBA CARREG. CAP. MÍN. 1 M3, CAÇAMBA RETRO CAP. 0,26 M3, PESO OPERACIONAL MÍN. 6.674 KG, PROFUNDIDADE ESCAVAÇÃO MÁX. 4,37 M - CHI DIURNO. AF_06/2014	CHOR - CUSTOS HORÁRIOS DE MÁQUINAS E EQUIPAMENTOS	CHI	0,0315000	49,04	1,54	
Auxiliar	88309 SINAPI	PEDREIRO COM ENCARGOS COMPLEMENTARES	SEDI - SERVIÇOS DIVERSOS	H	0,0415000	18,87	0,78	
Auxiliar	88316 SINAPI	SERVENTE COM ENCARGOS COMPLEMENTARES	SEDI - SERVIÇOS DIVERSOS	H	0,0326000	14,47	0,47	
Insumo	00011681 SINAPI	CAIXA DE GORDURA CILINDRICA EM CONCRETO SIMPLES, PRE-MOLDADA, COM DIAMETRO DE 40 CM E ALTURA DE 45 CM, COM TAMPA	Material	UN	1,0000000	171,07	171,07	
			MO sem LS =>	1,70	LS =>	1,46	MO com LS =>	3,16
			Valor do BDI =>	50,67	Valor com BDI =>		229,78	

1.4.11	Código Banco	Descrição	Tipo	Und	Quant.	Valor Unit	Total	
Composição	86883 SINAPI	SIFÃO DO TIPO FLEXÍVEL EM PVC 1 X 1,1/2 - FORNECIMENTO E INSTALAÇÃO. AF_01/2020	INHI - INSTALAÇÕES HIDROSANITÁRIAS	UN	1,0000000	21,46	21,46	
Auxiliar	88267 SINAPI	ENCANADOR OU BOMBEIRO HIDRÁULICO COM ENCARGOS COMPLEMENTARES	SEDI - SERVIÇOS DIVERSOS	H	0,0845000	18,26	1,54	
Auxiliar	88316 SINAPI	SERVENTE COM ENCARGOS COMPLEMENTARES	SEDI - SERVIÇOS DIVERSOS	H	0,0266000	14,47	0,38	
Insumo	0003146 SINAPI	FITA VEDA ROSCA EM ROLOS DE 18 MM X 10 M (L X C)	Material	UN	0,0332000	3,80	0,12	
Insumo	00006148 SINAPI	SIFAO PLASTICO FLEXIVEL SAIDA VERTICAL PARA COLUNA LAVATORIO, 1 X 1,1/2"	Material	UN	1,0000000	19,42	19,42	
			MO sem LS =>	0,87	LS =>	0,74	MO com LS =>	1,61
			Valor do BDI =>	6,07	Valor com BDI =>		27,53	


1.4.12	Código Banco	Descrição	Tipo	Und	Quant.	Valor Unit	Total	
Composição	98062 SINAPI	SUMIDOURO CIRCULAR, EM CONCRETO PRÉ-MOLDADO, DIÂMETRO INTERNO = 1,88 M, ALTURA INTERNA = 2,00 M, ÁREA DE INFILTRAÇÃO: 13,1 M² (PARA 5 CONTRIBUINTES). AF_12/2020	INHI - INSTALAÇÕES HIDROSANITÁRIAS	UN	1,0000000	3,024,83	3,024,83	
Auxiliar	100475 SINAPI	ARGAMASSA TRACÃO 1:3 (EM VOLUME DE CIMENTO E AREIA MÉDIA ÚMIDA) COM ADIÇÃO DE IMPERMEABILIZANTE, PREPARO MECÂNICO COM BETONEIRA 400 L. AF_08/2019	SEDI - SERVIÇOS DIVERSOS	m³	0,0146000	740,30	10,80	
Auxiliar	101624 SINAPI	PREPARO DE FUNDO DE VALA COM LARGURA MAIOR OU IGUAL A 1,5 M E MENOR QUE 2,5 M, COM CAMADA DE BRITA, LANÇAMENTO MECANIZADO. AF_08/2020	MOVT - MOVIMENTO DE TERRA	m³	0,3733000	149,53	55,81	
Auxiliar	5678 SINAPI	RETROESCAVADEIRA SOBRE RODAS COM CARREGADEIRA, TRACÃO 4X4, POTÊNCIA LÍQ. 88 HP, CAÇAMBA CARREG. CAP. MÍN. 1 M3, CAÇAMBA RETRO CAP. 0,26 M3, PESO OPERACIONAL MÍN. 6.674 KG, PROFUNDIDADE ESCAVAÇÃO MÁX. 4,37 M - CHP DIURNO. AF_06/2014	CHOR - CUSTOS HORÁRIOS DE MÁQUINAS E EQUIPAMENTOS	CHP	0,4019000	142,09	57,10	
Auxiliar	5679 SINAPI	RETROESCAVADEIRA SOBRE RODAS COM CARREGADEIRA, TRACÃO 4X4, POTÊNCIA LÍQ. 88 HP, CAÇAMBA CARREG. CAP. MÍN. 1 M3, CAÇAMBA RETRO CAP. 0,26 M3, PESO OPERACIONAL MÍN. 6.674 KG, PROFUNDIDADE ESCAVAÇÃO MÁX. 4,37 M - CHI DIURNO. AF_06/2014	CHOR - CUSTOS HORÁRIOS DE MÁQUINAS E EQUIPAMENTOS	CHI	0,8190000	49,04	40,16	
Auxiliar	88309 SINAPI	PEDREIRO COM ENCARGOS COMPLEMENTARES	SEDI - SERVIÇOS DIVERSOS	H	1,0449000	18,87	19,71	
Auxiliar	88316 SINAPI	SERVENTE COM ENCARGOS COMPLEMENTARES	SEDI - SERVIÇOS DIVERSOS	H	0,8210000	14,47	11,87	
Auxiliar	97738 SINAPI	PEÇA CIRCULAR PRÉ-MOLDADA, VOLUME DE CONCRETO DE 10 A 30 LITROS, TAXA DE FIBRA DE POLIPROPILENO APROXIMADA DE 6 KG/M³. AF_01/2018_P	FUES - FUNDAÇÕES E ESTRUTURAS	m³	0,0154000	4,773,07	73,50	
Auxiliar	97740 SINAPI	PEÇA CIRCULAR PRÉ-MOLDADA, VOLUME DE CONCRETO ACIMA DE 100 LITROS, TAXA DE AÇO APROXIMADA DE 30KG/M³. AF_01/2018	FUES - FUNDAÇÕES E ESTRUTURAS	m³	0,2373000	1,944,88	461,52	
Insumo	00043446 SINAPI	ANEL EM CONCRETO ARMADO, PERFURADO, PARA FÓSSAS SEPTICAS E SUMIDOUROS, SEM FUNDO, DIAMETRO INTERNO DE 2,00 M E ALTURA DE 0,50 M	Material	UN	4,0000000	573,59	2,294,36	
			MO sem LS =>	96,46	LS =>	82,64	MO com LS =>	179,10
			Valor do BDI =>	855,72	Valor com BDI =>		3,880,55	

1.4.13	Código Banco	Descrição	Tipo	Und	Quant.	Valor Unit	Total
--------	--------------	-----------	------	-----	--------	------------	-------

[Handwritten signatures and marks]



CNPJ: 17.257.344/0001-83
Rua João Martins de Sousa, N° 200º Centro
Insc Estadual 12.397.442-9



PROCESSO ADMINISTRATIVO N° 060104/2023
PROPONENTE: PREFEITURA MUNICIPAL DE SÃO JOÃO DOS PATOS
TOMADA DE PREÇOS N.º 001/2023
TIPO: MENOR PREÇO
DATA: 16/02/2023
HORARIO: 10:00 HORAS

Composições Analíticas com Preço Unitário
Contratação de empresa para a prestação de serviços de Construção da obra do açude grande na sede do Município de São João dos Patos-MA.


Bancos
SINAPI - 08/2022 - Maranhão
SICRO3 - 10/2022 - Maranhão
SEINFRA - 027 - Ceará

B.D.I.
28,29%

Encargos Sociais
Desonerado:
Horista: 85,67%
Mensalista: 49,33%

Composições Analíticas com Preço Unitário

		Composições Principais							
Composição	Código Banco	Descrição	Tipo	Und	Quant.	Valor Unit	Total		
	98052 SINAPI	TANQUE SÉPTICO CIRCULAR, EM CONCRETO PRÉ-MOLDADO, DIÂMETRO INTERNO = 1,10 M, ALTURA INTERNA = 2,50 M, VOLUME ÚTIL: 2138,2 L (PARA 5 CONTRIBUINTE). AF_12/2020	INHI - INSTALAÇÕES HIDROS SANITÁRIAS	UN	1.000000	2.022,93	2.022,93		
Composição Auxiliar	101623 SINAPI	PREPARO DE FUNDO DE VALA COM LARGURA MENOR QUE 1,5 M, COM CAMADA DE BRITA, LANÇAMENTO MECANIZADO. AF_08/2020	MOVVT - MOVIMENTO DE TERRA	m³	0.1539000	184,01	28,31		
Composição Auxiliar	5678 SINAPI	RETROESCAVADEIRA SOBRE RODAS COM CARREGADEIRA, TRACÇÃO 4X4, POTÊNCIA LÍQ. 88 HP, CAÇAMBA CARREG. CAP. MÍN. 1 M3, CAÇAMBA RETRO CAP. 0,26 M3, PESO OPERACIONAL MÍN. 6.674 KG, PROFUNDIDADE ESCAVAÇÃO MÁX. 4,37 M - CHP DIURNO. AF_06/2014	CHOR - CUSTOS HORÁRIOS DE MÁQUINAS E EQUIPAMENTOS	CHP	0.3545000	142,09	50,37		
Composição Auxiliar	5679 SINAPI	RETROESCAVADEIRA SOBRE RODAS COM CARREGADEIRA, TRACÇÃO 4X4, POTÊNCIA LÍQ. 88 HP, CAÇAMBA CARREG. CAP. MÍN. 1 M3, CAÇAMBA RETRO CAP. 0,26 M3, PESO OPERACIONAL MÍN. 6.674 KG, PROFUNDIDADE ESCAVAÇÃO MÁX. 4,37 M - CHI DIURNO. AF_06/2014	CHOR - CUSTOS HORÁRIOS DE MÁQUINAS E EQUIPAMENTOS	CHI	0.7224000	49,04	35,42		
Composição Auxiliar	88309 SINAPI	PEDREIRO COM ENCARGOS COMPLEMENTARES	SEDI - SERVIÇOS DIVERSOS	H	1.5562000	18,87	29,36		
Composição Auxiliar	88316 SINAPI	SERVEANTE COM ENCARGOS COMPLEMENTARES	SEDI - SERVIÇOS DIVERSOS	H	1.2228000	14,47	17,69		
Composição Auxiliar	88628 SINAPI	ARGAMASSA TRACÃO 1:3 (EM VOLUME DE CIMENTO E AREIA MÉDIA ÚMIDA), PREPARO MECÂNICO COM BETONEIRA 400 L. AF_08/2019	SEDI - SERVIÇOS DIVERSOS	m³	0.0478000	562,18	26,87		
Composição Auxiliar	97738 SINAPI	PEÇA CIRCULAR PRÉ-MOLDADA, VOLUME DE CONCRETO DE 10 A 30 LITROS, TAXA DE FIBRA DE POLIPROPILENO APROXIMADA DE 6 KG/M³. AF_01/2018 P	FUES - FUNDAÇÕES E ESTRUTURAS	m²	0.0154000	4.773,07	73,50		
Composição Auxiliar	97739 SINAPI	PEÇA CIRCULAR PRÉ-MOLDADA, VOLUME DE CONCRETO DE 30 A 100 LITROS, TAXA DE AÇO APROXIMADA DE 30KG/M³. AF_01/2018	FUES - FUNDAÇÕES E ESTRUTURAS	m²	0.0792000	2.523,57	199,86		
Insumo	00012551 SINAPI	ANEL EM CONCRETO ARMADO, LISO, PARA PDOS DE VISITA, POCOS DE INSPECAO, FOSSAS SEPTICAS E SUMIDOUROS, SEM FUNDO, DIAMETRO INTERNO DE 1,20 M E ALTURA DE 0,50 M	Material	UN	5.0000000	312,31	1.561,55		
				MO sem LS =>	84,86	LS =>	72,70	MO com LS =>	157,56
				Valor do BDI =>	572,28	Valor com BDI =>		2.585,21	
1.5.2	Código Banco	Descrição	Tipo	Und	Quant.	Valor Unit	Total		
Composição	98111 SINAPI	CAIXA DE INSPEÇÃO PARA ATERRAMENTO, CIRCULAR, EM POLIETILENO, DIÂMETRO INTERNO = 0,3 M. AF_12/2020	INHI - INSTALAÇÕES HIDROS SANITÁRIAS	UN	1.0000000	53,82	53,82		
Composição Auxiliar	101618 SINAPI	PREPARO DE FUNDO DE VALA COM LARGURA MENOR QUE 1,5 M, COM CAMADA DE AREIA, LANÇAMENTO MANUAL. AF_08/2020	MOVVT - MOVIMENTO DE TERRA	m³	0.0141000	159,02	2,24		
Composição Auxiliar	88309 SINAPI	PEDREIRO COM ENCARGOS COMPLEMENTARES	SEDI - SERVIÇOS DIVERSOS	H	0.1384000	18,87	2,61		
Composição Auxiliar	88316 SINAPI	SERVEANTE COM ENCARGOS COMPLEMENTARES	SEDI - SERVIÇOS DIVERSOS	H	0.1088000	14,47	1,57		
Insumo	00034643 SINAPI	CAIXA DE INSPECAO PARA ATERRAMENTO E PARA RAIOS, EM POLIPROPILENO, DIAMETRO = 300 MM X ALTURA = 400 MM	Material	UN	1.0000000	47,40	47,40		
				MO sem LS =>	2,34	LS =>	2,00	MO com LS =>	4,34
				Valor do BDI =>	15,22	Valor com BDI =>		69,04	
1.5.3	Código Banco	Descrição	Tipo	Und	Quant.	Valor Unit	Total		
Composição	91928 SINAPI	CABO DE COBRE FLEXÍVEL ISOLADO, 4 MM², ANTI-CHAMA 450/750 V, PARA CIRCUITOS TERMINAIS - FORNECIMENTO E INSTALAÇÃO. AF_12/2015	INEL - INSTALAÇÃO ELÉTRICA/ELETRIFICAÇÃO E ILUMINAÇÃO EXTERNA	M	1.0000000	6,15	6,15		
Composição Auxiliar	88247 SINAPI	AUXILIAR DE ELETRICISTA COM ENCARGOS COMPLEMENTARES	SEDI - SERVIÇOS DIVERSOS	H	0.0400000	15,04	0,60		
Composição Auxiliar	88264 SINAPI	ELETRICISTA COM ENCARGOS COMPLEMENTARES	SEDI - SERVIÇOS DIVERSOS	H	0.0400000	19,09	0,76		
Insumo	00000981 SINAPI	CABO DE COBRE, FLEXÍVEL, CLASSE 4 OU 5, ISOLACAO EM PVC/A, ANTICHAMA BWF-B, 1 CONDUTOR, 450/750 V, SECAO NOMINAL 4 MM2	Material	M	1.1900000	3,89	4,74		
Insumo	00021127 SINAPI	FITA ISOLANTE ADESIVA ANTICHAMA, USO ATE 750 V, EM ROLO DE 19 MM X 5 M	Material	UN	0.0090000	5,83	0,05		
				MO sem LS =>	0,59	LS =>	0,51	MO com LS =>	1,10
				Valor do BDI =>	1,73	Valor com BDI =>		7,88	
1.5.4	Código Banco	Descrição	Tipo	Und	Quant.	Valor Unit	Total		
Composição	91844 SINAPI	ELETRODUTO FLEXÍVEL CORRUGADO, PVC, DN 25 MM (3/4"), PARA CIRCUITOS TERMINAIS, INSTALADO EM LAJE - FORNECIMENTO E INSTALAÇÃO. AF_12/2015	INEL - INSTALAÇÃO ELÉTRICA/ELETRIFICAÇÃO E ILUMINAÇÃO EXTERNA	M	1.0000000	5,50	5,50		



CNPJ: 17.257.344/0001-83
Rua Joao Martins de Sousa, N° 200° Centro
Insc Estadual 12.397.442-9

FCLHA N° 9168
N° PROC. 060104/2023
Rubrica

PROCESSO ADMINISTRATIVO N° 060104/2023
PROPONENTE: PREFEITURA MUNICIPAL DE SÃO JOÃO DOS PATOS
TOMADA DE PREÇOS N.º 001/2023
TIPO: MENOR PREÇO
DATA: 16/02/2023
HORARIO: 10:00 HORAS

Composições Analíticas com Preço Unitário
Contratação de empresa para a prestação de serviços de Construção da orla do açude grande na sede do Município de São João dos Patos-MA.

Bancos
SINAPI - 08/2022 - Maranhão
SICRO3 - 10/2022 - Maranhão
SEINFRA - 027 - Ceará

B.D.I.
28,29%

Encargos Sociais
Desonerado:
Horista: 85,67%
Mensalista: 49,33%

Composições Analíticas com Preço Unitário

Composições Principais

Composição	Quant.	Valor Unit	Total
88247 SINAPI AUXILIAR DE ELETRICISTA COM ENCARGOS COMPLEMENTARES	0,0870000	15,04	1,30
Auxiliar 88264 SINAPI ELETRICISTA COM ENCARGOS COMPLEMENTARES	0,0870000	19,09	1,66
Auxiliar Insumo 00002688 SINAPI ELETRODUTO PVC FLEXIVEL CORRUGADO, COR AMARELA, DE 25 MM	1,1000000	2,29	2,51
Insumo 00043132 SINAPI ARAME RECOZIDO 16 BWG, D = 1,65 MM (0,016 KG/M) OU 18 BWG, D = 1,25 MM (0,01 KG/M)	0,0018000	19,20	0,03
MO sem LS =>	1,29	LS =>	1,10
MO com LS =>			2,39
Valor do BDI =>	1,55	Valor com BDI =>	7,05

1.5.5	Código Banco	Descrição	Tipo	Und	Quant.	Valor Unit	Total
Composição	C4983 SEINFRA	LUMINÁRIA 4 PÉTALAS EM POSTE DE CONCRETO CIRCULAR H=12M, ALTURA LIVRE 10,20M, LÂMPADA VAPOR METÁLICO DE 400W, INCLUSIVE O POSTE	LUMINÁRIAS EXTERNAS EM POSTES DE CONCRETO	UN	1,0000000	4,433,66	4,433,66
Composição Auxiliar	C4979 SEINFRA	POSTE DE CONCRETO CIRCULAR, RESISTÊNCIA NOMINAL 400KG, H=12,00M, PESO APROXIMADO 1,130KG	POSTES EM CONCRETO	UN	1,0000000	1,984,62	1,984,62
Insumo	10042 SEINFRA	AJUDANTE DE ELETRICISTA	Mão de Obra	H	3,2000000	16,77	53,66
Insumo	10199 SEINFRA	BASE FUSIVEL DIAZED 25A, COMPLETA	Material	UN	4,0000000	31,49	125,96
Insumo	10501 SEINFRA	CELULA FOTOELÉTRICA P/ LÂMPADA 400W, C/ SUPORTE	Material	UN	1,0000000	34,90	34,90
Insumo	11075 SEINFRA	ELETRODUTO DE PVC RIGIDO 3/4"	Material	M	12,0000000	3,50	42,00
Insumo	11487 SEINFRA	LÂMPADA VAPOR METÁLICO DE 400W/220V	Material	UN	4,0000000	73,50	294,00
Insumo	11778 SEINFRA	REATOR PARA LÂMPADA VAPOR METÁLICO/VAPOR DE MERCÚRIO, COM CAPACITOR/IGNITOR DE 400W	Material	UN	4,0000000	118,08	472,32
Insumo	12312 SEINFRA	ELETRICISTA	Mão de Obra	H	9,2000000	20,77	191,08
Insumo	16793 SEINFRA	LUMINÁRIA TIPO PÉTALA FAB. REEME REF.. ZE-157 OU SIMILAR	Material	UN	4,0000000	255,90	1,023,60
Insumo	16796 SEINFRA	CABO POLIFÁSICO - 4 X 2,5MM	Material	M	12,0000000	6,80	81,60
Insumo	16799 SEINFRA	NÚCLEO P/04 LUMINÁRIAS FAB. REEME REF.. ZE-157 OU SIMILAR	Material	UN	1,0000000	129,92	129,92
MO sem LS =>					245,18	LS =>	210,04
MO com LS =>							455,22
Valor do BDI =>					1,254,28	Valor com BDI =>	5,687,94

1.5.6	Código Banco	Descrição	Tipo	Und	Quant.	Valor Unit	Total
Composição	93146 SINAPI	PONTO DE ILUMINAÇÃO E TOMADA, RESIDENCIAL, INCLUINDO INTERRUPTOR PARALELO E TOMADA 10A/250V, CAIXA ELÉTRICA, ELETRODUTO, CABO, RASGO, QUEBRA E CHUMBAMENTO (EXCLUINDO LUMINÁRIA E LÂMPADA). AF_01/2016	INEL - INSTALAÇÃO ELÉTRICA/ELETRIFICAÇÃO E ILUMINAÇÃO EXTERNA	UN	1,0000000	196,06	196,06
Composição Auxiliar	90447 SINAPI	RASGO EM ALVENARIA PARA ELETRODUTOS COM DIÂMETROS MENORES OU IGUAIS A 40 MM. AF_05/2015	INHI - INSTALAÇÕES HIDROS SANITÁRIAS	M	2,2000000	4,63	10,18
Composição Auxiliar	90456 SINAPI	QUEBRA EM ALVENARIA PARA INSTALAÇÃO DE CAIXA DE TOMADA (4X4 OU 4X2). AF_05/2015	INHI - INSTALAÇÕES HIDROS SANITÁRIAS	UN	1,0000000	2,94	2,94
Composição Auxiliar	90466 SINAPI	CHUMBAMENTO LINEAR EM ALVENARIA PARA RAMAIS/DISTRIBUIÇÃO COM DIÂMETROS MENORES OU IGUAIS A 40 MM. AF_05/2015	INHI - INSTALAÇÕES HIDROS SANITÁRIAS	M	2,2000000	9,80	21,56
Composição Auxiliar	91842 SINAPI	ELETRODUTO FLEXIVEL CORRUGADO, PVC, DN 20 MM (1/2"), PARA CIRCUITOS TERMINAIS, INSTALADO EM LAJE - FORNECIMENTO E INSTALAÇÃO. AF_12/2015	INEL - INSTALAÇÃO ELÉTRICA/ELETRIFICAÇÃO E ILUMINAÇÃO EXTERNA	M	2,0000000	4,80	9,60
Composição Auxiliar	91852 SINAPI	ELETRODUTO FLEXIVEL CORRUGADO, PVC, DN 20 MM (1/2"), PARA CIRCUITOS TERMINAIS, INSTALADO EM PAREDE - FORNECIMENTO E INSTALAÇÃO. AF_12/2015	INEL - INSTALAÇÃO ELÉTRICA/ELETRIFICAÇÃO E ILUMINAÇÃO EXTERNA	M	2,2000000	6,54	14,38
Composição Auxiliar	91924 SINAPI	CABO DE COBRE FLEXIVEL ISOLADO, 1,5 MM², ANTI-CHAMA 450/750 V, PARA CIRCUITOS TERMINAIS - FORNECIMENTO E INSTALAÇÃO. AF_12/2015	INEL - INSTALAÇÃO ELÉTRICA/ELETRIFICAÇÃO E ILUMINAÇÃO EXTERNA	M	12,6000000	2,52	31,75
Composição Auxiliar	91926 SINAPI	CABO DE COBRE FLEXIVEL ISOLADO, 2,5 MM², ANTI-CHAMA 450/750 V, PARA CIRCUITOS TERMINAIS - FORNECIMENTO E INSTALAÇÃO. AF_12/2015	INEL - INSTALAÇÃO ELÉTRICA/ELETRIFICAÇÃO E ILUMINAÇÃO EXTERNA	M	12,6000000	3,72	46,87
Composição Auxiliar	91937 SINAPI	CAIXA OCTOGONAL 3" X 3", PVC, INSTALADA EM LAJE - FORNECIMENTO E INSTALAÇÃO. AF_12/2015	INEL - INSTALAÇÃO ELÉTRICA/ELETRIFICAÇÃO E ILUMINAÇÃO EXTERNA	UN	0,3750000	8,76	3,28
Composição Auxiliar	91940 SINAPI	CAIXA RETANGULAR 4" X 2" MÉDIA (1,30 M DO PISO), PVC, INSTALADA EM PAREDE - FORNECIMENTO E INSTALAÇÃO. AF_12/2015	INEL - INSTALAÇÃO ELÉTRICA/ELETRIFICAÇÃO E ILUMINAÇÃO EXTERNA	UN	1,0000000	11,15	11,15
Composição Auxiliar	92029 SINAPI	INTERRUPTOR PARALELO (1 MÓDULO) COM 1 TOMADA DE EMBUTIR 2P+T 10 A, INCLUINDO SUPORTE E PLACA - FORNECIMENTO E INSTALAÇÃO. AF_12/2015	INEL - INSTALAÇÃO ELÉTRICA/ELETRIFICAÇÃO E ILUMINAÇÃO EXTERNA	UN	1,0000000	44,35	44,35
MO sem LS =>					44,39	LS =>	38,02
MO com LS =>							82,41
Valor do BDI =>					55,46	Valor com BDI =>	251,52



CNPJ: 17.257.344/0001-83
Rua Joao Martins de Sousa, N° 209° Centro
Insc Estadual 12.397.442-9

FCLHA N° 9163
N° PROC. 000304/2023
Fabrica

PROCESSO ADMINISTRATIVO N° 060104/2023
PROponente: PREFEITURA MUNICIPAL DE SÃO JOÃO DOS PATOS
TOMADA DE PREÇOS N.º 001/2023
TIPO: MENOR PREÇO
DATA: 16/02/2023
HORARIO: 10:00 HORAS

Composições Analíticas com Preço Unitário
Contratação de empresa para a prestação de serviços de Construção da orla do agude grande na sede do Município de São João dos Patos-MA.

Bancos
SINAPI - 08/2022 - Maranhão
SICRO3 - 10/2022 - Maranhão
SEINFRA - 027 - Ceará

B.D.I.
28,29%

Encargos Sociais
Desonerado:
Horista: 85,67%
Mensalista: 49,33%

Composições Analíticas com Preço Unitário

Composições Principais

1.5.7	Código Banco	Descrição	Tipo	Und	Quant.	Valor Unit	Total		
Composição	101877 SINAPI	QUADRO DE DISTRIBUIÇÃO DE ENERGIA EM PVC, DE EMBUTIR, SEM BARRAMENTO, PARA 3 DISJUNTORES - FORNECIMENTO E INSTALAÇÃO, AF_10/2020	INEL - INSTALAÇÃO ELÉTRICA/ELETRIFICAÇÃO E ILUMINAÇÃO EXTERNA	UN	1,0000000	55,89	55,89		
Composição Auxiliar	87367 SINAPI	ARGAMASSA TRAÇO 1:1:5 (EM VOLUME DE CIMENTO, CAL E AREIA MÉDIA ÚMIDA) PARA EMBOÇO/MASSA ÚNICA/ASSENTAMENTO DE ALVENARIA DE VEDAÇÃO, PREPARO MANUAL, AF_08/2019	SEDI - SERVIÇOS DIVERSOS	m²	0,0034000	584,74	1,98		
Composição Auxiliar	88247 SINAPI	AUXILIAR DE ELETRICISTA COM ENCARGOS COMPLEMENTARES	SEDI - SERVIÇOS DIVERSOS	H	0,2914000	15,04	4,38		
Composição Auxiliar	88264 SINAPI	ELETRICISTA COM ENCARGOS COMPLEMENTARES	SEDI - SERVIÇOS DIVERSOS	H	0,2914000	19,09	5,56		
Insumo	00039794 SINAPI	QUADRO DE DISTRIBUIÇÃO, SEM BARRAMENTO, EM PVC, DE EMBUTIR, PARA 3 DISJUNTORES NEMA OU 4 DISJUNTORES DIN	Material	UN	1,0000000	43,97	43,97		
				MO sem LS =>	4,56	LS =>	3,91	MO com LS =>	8,47
				Valor do BDI =>	15,81	Valor com BDI =>		71,70	

1.5.8	Código Banco	Descrição	Tipo	Und	Quant.	Valor Unit	Total		
Composição	97610 SINAPI	LÂMPADA COMPACTA DE LED 10 W, BASE E27 - FORNECIMENTO E INSTALAÇÃO, AF_02/2020	INEL - INSTALAÇÃO ELÉTRICA/ELETRIFICAÇÃO E	UN	1,0000000	15,36	15,36		
Composição Auxiliar	88247 SINAPI	AUXILIAR DE ELETRICISTA COM ENCARGOS COMPLEMENTARES	SEDI - SERVIÇOS DIVERSOS	H	0,0690000	15,04	1,03		
Composição Auxiliar	88264 SINAPI	ELETRICISTA COM ENCARGOS COMPLEMENTARES	SEDI - SERVIÇOS DIVERSOS	H	0,1655000	19,09	3,15		
Insumo	00012295 SINAPI	SOQUETE DE BAQUELITE BASE E27, PARA LAMPADAS	Material	UN	1,0000000	2,69	2,69		
Insumo	00038194 SINAPI	LAMPADA LED 10 W BIVOLT BRANCA, FORMATO TRADICIONAL (BASE E27)	Material	UN	1,0000000	8,49	8,49		
				MO sem LS =>	1,85	LS =>	1,58	MO com LS =>	3,43
				Valor do BDI =>	4,34	Valor com BDI =>		19,70	

1.6.1	Código Banco	Descrição	Tipo	Und	Quant.	Valor Unit	Total		
Composição	98504 SINAPI	PLANTIO DE GRAMA BATATAIS EM PLACAS, AF_05/2018	URBA - URBANIZAÇÃO	m²	1,0000000	15,30	15,30		
Composição Auxiliar	88316 SINAPI	SERVEnte COM ENCARGOS COMPLEMENTARES	SEDI - SERVIÇOS DIVERSOS	H	0,1564000	14,47	2,26		
Composição Auxiliar	88441 SINAPI	JARDINEIRO COM ENCARGOS COMPLEMENTARES	SEDI - SERVIÇOS DIVERSOS	H	0,0391000	14,30	0,55		
Insumo	00003324 SINAPI	GRAMA BATATAIS EM PLACAS, SEM PLANTIO	Material	m²	1,0000000	12,49	12,49		
				MO sem LS =>	1,18	LS =>	1,02	MO com LS =>	2,20
				Valor do BDI =>	4,32	Valor com BDI =>		19,62	


1.6.2	Código Banco	Descrição	Tipo	Und	Quant.	Valor Unit	Total		
Composição	CPU-02 Próprio	BANCO EM ALVENARIA CONCRETO COM ACABAMENTO EM GRANITO	SEDI - SERVIÇOS DIVERSOS	M	1,0000000	611,15	611,15		
Composição Auxiliar	103323 SINAPI	ALVENARIA DE VEDAÇÃO DE BLOCOS CERÂMICOS FURADOS NA VERTICAL DE 9X19X39 CM (ESPESSURA 9 CM) E ARGAMASSA DE ASSENTAMENTO COM PREPARO MANUAL, AF_12/2021	PARE - PAREDES/PAINELIS	m³	0,3750000	51,05	19,14		
Composição Auxiliar	89048 SINAPI	(COMPOSIÇÃO REPRESENTATIVA) DO SERVIÇO DE EMBOÇO/MASSA ÚNICA, TRAÇO 1:2:8, PREPARO MECÂNICO, COM BETONEIRA DE 400L, EM PAREDES DE AMBIENTES INTERNOS, COM EXECUÇÃO DE TALISCAS, PARA EDIFICAÇÃO HABITACIONAL MULTIFAMILIAR (PRÉDIO), AF_11/2014	REVE - REVESTIMENTO E TRATAMENTO DE SUPERFÍCIES	m²	0,7500000	30,25	22,68		
Composição Auxiliar	88489 SINAPI	APLICAÇÃO MANUAL DE PINTURA COM TINTA LÁTEX ACRÍLICA EM PAREDES, DUAS DEMÃOS, AF_08/2014	PINT - PINTURAS	m²	0,7500000	13,26	9,94		
Composição Auxiliar	102481 SINAPI	CONCRETO FCK = 20MPA, TRAÇO 1:2,6:2,9 (EM MASSA SECA DE CIMENTO/ AREIA MÉDIA/ SEIKO ROLADO) - PREPARO MECÂNICO COM BETONEIRA 600 L, AF_05/2021	FUES - FUNDAÇÕES E ESTRUTURAS	m³	0,0358500	554,14	19,86		
Insumo	00006111 SINAPI	SERVEnte DE OBRAS	Mão de Obra	H	3,1400000	11,17	35,07		
Insumo	00004750 SINAPI	PEDREIRO (HORISTA)	Mão de Obra	H	2,0700000	15,38	31,83		
Insumo	00011795 SINAPI	GRANITO PARA BANCADA, POLIDO, TIPO ANDORINHA/ QUARTZ/ CASTELO/ CORUMBA OU OUTROS EQUIVALENTES DA REGIÃO, E= "2,5" CM	Material	m²	0,7500000	630,18	472,63		
				MO sem LS =>	45,94	LS =>	39,35	MO com LS =>	85,29
				Valor do BDI =>	172,89	Valor com BDI =>		784,04	

1.6.4	Código Banco	Descrição	Tipo	Und	Quant.	Valor Unit	Total
-------	--------------	-----------	------	-----	--------	------------	-------


[Handwritten signature]

[Handwritten mark]

[Handwritten signature]



CNPJ: 17.257.344/0001-83
Rua João Martins de Sousa, Nº 200º Centro
Insc Estadual 12.397.442-9



PROCESSO ADMINISTRATIVO Nº 060104/2023
PROponente: PREFEITURA MUNICIPAL DE SÃO JOÃO DOS PATOS
TOMADA DE PREÇOS Nº 001/2023
TIPO: MENOR PREÇO
DATA: 16/02/2023
HORARIO: 10:00 HORAS

Composições Analíticas com Preço Unitário
Contratação de empresa para a prestação de serviços de Construção da obra do açude grande na sede do Município de São João dos Patos-MA.

Bancos
SINAPI - 08/2022 - Maranhão
SICRO3 - 10/2022 - Maranhão
SEINFRA - 027 - Ceará

B.D.I.
28,29%


Encargos Sociais
Desonerado:
Horista: 85,67%
Mensalista: 49,33%

Composições Analíticas com Preço Unitário

		Composições Principais					
Composição	Código Banco	Descrição	Tipo	Und	Quant.	Valor Unit	Total
Composição	102491 SINAPI	PINTURA DE PISO COM TINTA ACRÍLICA, APLICAÇÃO MANUAL, 2 DEMÃOS, INCLUSO FUNDO PREPARADOR. AF_05/2021	PINT - PINTURAS	m²	1.0000000	15,87	15,87
Composição Auxiliar	88310 SINAPI	PINTOR COM ENCARGOS COMPLEMENTARES	SEDI - SERVIÇOS DIVERSOS	H	0,2750000	19,94	5,48
Composição Auxiliar	88316 SINAPI	SERVENTE COM ENCARGOS COMPLEMENTARES	SEDI - SERVIÇOS DIVERSOS	H	0,1150000	14,47	1,66
Composição Auxiliar	0006085 SINAPI	SELADOR ACRILICO OPACO PREMIUM INTERIOR/EXTERIOR	Material	L	0,1600000	7,59	1,23
Insumo	00007348 SINAPI	TINTA ACRILICA PREMIUM PARA PISO	Material	L	0,4270000	17,38	7,42
Insumo	00012815 SINAPI	FITA CREPE ROLO DE 25 MM X 50 M	Material	UN	0,0100000	8,11	0,08
		MO sem LS =>	3,00	LS =>	2,57	MO com LS =>	5,57
		Valor do BDI =>	4,48			Valor com BDI =>	20,35
1.6.5	Código Banco	Descrição	Tipo	Und	Quant.	Valor Unit	Total
Composição	100758 SINAPI	PINTURA COM TINTA ALQUÍDICA DE ACABAMENTO (ESMALTE SINTÉTICO ACETINADO) APLICADA A ROLO OU PINCEL SOBRE SUPERFÍCIES METÁLICAS (EXCETO PERFIL) EXECUTADO EM OBRA (02 DEMÃOS). AF_01/2020	PINT - PINTURAS	m²	1.0000000	37,51	37,51
Composição Auxiliar	88310 SINAPI	PINTOR COM ENCARGOS COMPLEMENTARES	SEDI - SERVIÇOS DIVERSOS	H	1,3559000	19,94	27,03
Composição Auxiliar	00005318 SINAPI	DILUENTE AGUARRAS	Material	L	0,0255000	19,62	0,50
Insumo	00007311 SINAPI	TINTA ESMALTE SINTETICO PREMIUM ACETINADO	Material	L	0,2549000	39,17	9,98
		MO sem LS =>	11,36	LS =>	9,73	MO com LS =>	21,09
		Valor do BDI =>	10,61			Valor com BDI =>	48,12
1.6.6	Código Banco	Descrição	Tipo	Und	Quant.	Valor Unit	Total
Composição	CPU-03 Próprio	PERGOLADO DE MADEIRA	SEDI - SERVIÇOS DIVERSOS	M	1.0000000	97,37	97,37
Composição Auxiliar	102223 SINAPI	PINTURA VERNIZ (INCOLOR) ALQUÍDICO EM MADEIRA, USO INTERNO E EXTERNO, 3 DEMÃOS. AF_01/2021	PINT - PINTURAS	m²	0,5074668	23,34	11,84
Insumo	00004481 SINAPI	VIGA NAO APARELHADA *8 X 16* CM EM MACARANDUBA, ANGELIM OU EQUIVALENTE DA REGIAO - BRUTA	Material	M	0,9611112	60,51	58,15
Insumo	00001214 SINAPI	CARPINTEIRO DE ESQUADRIAS (HORISTA)	Mão de Obra	H	0,8467778	14,65	12,39
Insumo	00006117 SINAPI	CARPINTEIRO AUXILIAR (HORISTA)	Mão de Obra	H	0,6151112	11,45	7,04
Insumo	00020247 SINAPI	PREGO DE AÇO POLIDO COM CABECA 15 X 15 (1 1/4 X 13)	Material	KG	0,2883334	27,80	7,95
		MO sem LS =>	13,47	LS =>	11,54	MO com LS =>	25,01
		Valor do BDI =>	27,54			Valor com BDI =>	124,91
1.6.8	Código Banco	Descrição	Tipo	Und	Quant.	Valor Unit	Total
Composição	C1449 SEINFRA	GUARDA CORPO METÁLICO EM TUBO DE AÇO GALVANIZADO DE 2 1/2"	OUTROS ELEMENTOS	M	1.0000000	335,86	335,86
Insumo	10749 SEINFRA	MÁQUINA DE SOLDA (CHP)	Equipamento	H	1,5000000	0,06	0,09
Insumo	11061 SEINFRA	ELETRODOS	Material	KG	1,5000000	18,19	27,28
Insumo	12172 SEINFRA	TUBO AÇO GALVANIZADO DE 65MM (2 1/2")	Material	M	3,5000000	88,14	308,49
		MO sem LS =>	0,00	LS =>	0,00	MO com LS =>	0,00
		Valor do BDI =>	95,01			Valor com BDI =>	430,87

Composições Auxiliares

Composição	Código Banco	Descrição	Tipo	Und	Quant.	Valor Unit	Total
Composição	89048 SINAPI	(COMPOSIÇÃO REPRESENTATIVA) DO SERVIÇO DE EMBOÇO/MASSA ÚNICA, TRAÇO 1:2:8, PREPARO MECÂNICO, COM BETONEIRA DE 400L, EM PAREDES DE AMBIENTES INTERNOS, COM EXECUÇÃO DE TALISCAS, PARA EDIFICAÇÃO HABITACIONAL MULTIFAMILIAR (PRÉDIO). AF_11/2014	REVE - REVESTIMENTO E TRATAMENTO DE SUPERFÍCIES	m²	1.0000000	30,25	30,25
Composição Auxiliar	87527 SINAPI	EMBOÇO, PARA RECEBIMENTO DE CERÂMICA, EM ARGAMASSA TRAÇO 1:2:8, PREPARO MECÂNICO COM BETONEIRA 400L, APLICADO MANUALMENTE EM FACES INTERNAS DE PAREDES, PARA AMBIENTE COM ÁREA MENOR QUE 6M2, ESPESSURA DE 20MM, COM EXECUÇÃO DE TALISCAS. AF_06/2014	REVE - REVESTIMENTO E TRATAMENTO DE SUPERFÍCIES	m²	0,2298000	32,35	7,43



FOLHA N° 9165
 N° PROC. 060104/2023
 Rubrica

PROCESSO ADMINISTRATIVO N° 060104/2023
 PROPONENTE: PREFEITURA MUNICIPAL DE SÃO JOÃO DOS PATOS
 TOMADA DE PREÇOS N.º 001/2023
 TIPO: MENOR PREÇO
 DATA: 16/02/2023
 HORARIO: 10:00 HORAS

Composições Analíticas com Preço Unitário
 Contratação de empresa para a prestação de serviços de Construção da orla do açude grande na sede do Município de São João dos Patos-MA.

Bancos
 SINAPI - 08/2022 - Maranhão
 SICRO3 - 10/2022 - Maranhão
 SEINFRA - 027 - Ceará

B.D.I.
 28,29%

Encargos Sociais
 Desonerado:
 Horista: 85,67%
 Mensalista: 49,33%

Composições Analíticas com Preço Unitário


		Composições Principais						
Composição Auxiliar	87529 SINAPI	MASSA ÚNICA, PARA RECEBIMENTO DE PINTURA, EM ARGAMASSA TRAÇO 1:2:8, PREPARO MECÂNICO COM BETONEIRA 400L, APLICADA MANUALMENTE EM FACES INTERNAS DE PAREDES, ESPESSURA DE 20MM, COM EXECUÇÃO DE TALISCAS. AF_06/2014	REVE - REVESTIMENTO E TRATAMENTO DE SUPERFÍCIES	m²	0.7349000	29,59	21,81	
Composição Auxiliar	87531 SINAPI	EMBOÇO, PARA RECEBIMENTO DE CERÂMICA, EM ARGAMASSA TRAÇO 1:2:8, PREPARO MECÂNICO COM BETONEIRA 400L, APLICADO MANUALMENTE EM FACES INTERNAS DE PAREDES, PARA AMBIENTE COM ÁREA ENTRE 5M2 E 10M2, ESPESSURA DE 20MM, COM EXECUÇÃO DE TALISCAS. AF_06/2014	REVE - REVESTIMENTO E TRATAMENTO DE SUPERFÍCIES	m²	0.0353000	28,75	1,01	
				MO sem LS =>	6.44	LS =>	5.52 MO com LS =>	11.96
				Valor do BDI =>	8.55	Valor com BDI =>		38.80

Composição	Código Banco	Descrição	Tipo	Und	Quant.	Valor Unit	Total	
Composição	89376 SINAPI	ADAPTADOR CURTO COM BOLSA E ROSCA PARA REGISTRO, PVC, SOLDÁVEL, DN 20MM X 1/2, INSTALADO EM RAMAL OU SUB-RAMAL DE ÁGUA - FORNECIMENTO E INSTALAÇÃO. AF_06/2022	INHI - INSTALAÇÕES HIDROSANITÁRIAS	UN	1.0000000	4,25	4,25	
Composição Auxiliar	88248 SINAPI	AUXILIAR DE ENCANADOR OU BOMBEIRO HIDRÁULICO COM ENCARGOS COMPLEMENTARES	SEDI - SERVIÇOS DIVERSOS	H	0.0805000	14,27	1,14	
Composição Auxiliar	88267 SINAPI	ENCANADOR OU BOMBEIRO HIDRÁULICO COM ENCARGOS COMPLEMENTARES	SEDI - SERVIÇOS DIVERSOS	H	0.0805000	18,26	1,46	
Insumo	00000107 SINAPI	ADAPTADOR PVC SOLDÁVEL CURTO COM BOLSA E ROSCA, 20 MM X 1/2", PARA ÁGUA FRIA	Material	UN	1.0000000	0,96	0,96	
Insumo	00000122 SINAPI	ADESIVO PLÁSTICO PARA PVC, FRASCO COM 1850 GR	Material	UN	0.0047000	56,78	0,26	
Insumo	00020083 SINAPI	SOLUÇÃO PREPARADORA / LIMPADORA PARA PVC, FRASCO COM 1000 CM3	Material	UN	0.0060000	64,33	0,38	
Insumo	00036383 SINAPI	LIXA D'ÁGUA EM FOLHA, GRAD 100	Material	UN	0.0291000	1,98	0,05	
				MO sem LS =>	1.17	LS =>	1.01 MO com LS =>	2.18
				Valor do BDI =>	1.20	Valor com BDI =>		5.45

Composição	Código Banco	Descrição	Tipo	Und	Quant.	Valor Unit	Total	
Composição	88238 SINAPI	AJUDANTE DE ARMADOR COM ENCARGOS COMPLEMENTARES	SEDI - SERVIÇOS DIVERSOS	H	1.0000000	14,15	14,15	
Composição Auxiliar	95308 SINAPI	CURSO DE CAPACITAÇÃO PARA AJUDANTE DE ARMADOR (ENCARGOS COMPLEMENTARES) - HORISTA	SEDI - SERVIÇOS DIVERSOS	H	1.0000000	0,10	0,10	
Insumo	00006114 SINAPI	AJUDANTE DE ARMADOR (HORISTA)	Mão de Obra	H	1.0000000	10,82	10,82	
Insumo	00037370 SINAPI	ALIMENTAÇÃO - HORISTA (COLETADO CAIXA)	Outros	H	1.0000000	0,01	0,01	
Insumo	00037371 SINAPI	TRANSPORTE - HORISTA (COLETADO CAIXA)	Serviços	H	1.0000000	0,57	0,57	
Insumo	00037372 SINAPI	EXAMES - HORISTA (COLETADO CAIXA)	Outros	H	1.0000000	0,81	0,81	
Insumo	00037373 SINAPI	SEGURO - HORISTA (COLETADO CAIXA)	Taxas	H	1.0000000	0,01	0,01	
Insumo	00043465 SINAPI	FERRAMENTAS - FAMÍLIA PEDREIRO - HORISTA (ENCARGOS COMPLEMENTARES - COLETADO CAIXA)	Equipamento	H	1.0000000	0,74	0,74	
Insumo	00043489 SINAPI	EPI - FAMÍLIA PEDREIRO - HORISTA (ENCARGOS COMPLEMENTARES - COLETADO CAIXA)	Equipamento	H	1.0000000	1,09	1,09	
				MO sem LS =>	5.88	LS =>	5.04 MO com LS =>	10.92
				Valor do BDI =>	4.00	Valor com BDI =>		18.15

Composição	Código Banco	Descrição	Tipo	Und	Quant.	Valor Unit	Total
Composição	88239 SINAPI	AJUDANTE DE CARPINTEIRO COM ENCARGOS COMPLEMENTARES	SEDI - SERVIÇOS DIVERSOS	H	1.0000000	14,69	14,69
Composição Auxiliar	95309 SINAPI	CURSO DE CAPACITAÇÃO PARA AJUDANTE DE CARPINTEIRO (ENCARGOS COMPLEMENTARES) - HORISTA	SEDI - SERVIÇOS DIVERSOS	H	1.0000000	0,13	0,13
Insumo	00006117 SINAPI	CARPINTEIRO AUXILIAR (HORISTA)	Mão de Obra	H	1.0000000	11,45	11,45
Insumo	00037370 SINAPI	ALIMENTAÇÃO - HORISTA (COLETADO CAIXA)	Outros	H	1.0000000	0,01	0,01
Insumo	00037371 SINAPI	TRANSPORTE - HORISTA (COLETADO CAIXA)	Serviços	H	1.0000000	0,57	0,57
Insumo	00037372 SINAPI	EXAMES - HORISTA (COLETADO CAIXA)	Outros	H	1.0000000	0,81	0,81
Insumo	00037373 SINAPI	SEGURO - HORISTA (COLETADO CAIXA)	Taxas	H	1.0000000	0,01	0,01
Insumo	00043459 SINAPI	FERRAMENTAS - FAMÍLIA CARPINTEIRO DE FORMAS - HORISTA (ENCARGOS COMPLEMENTARES - COLETADO CAIXA)	Equipamento	H	1.0000000	0,45	0,45
Insumo	00043483 SINAPI	EPI - FAMÍLIA CARPINTEIRO DE FORMAS - HORISTA (ENCARGOS COMPLEMENTARES - COLETADO CAIXA)	Equipamento	H	1.0000000	1,26	1,26

[Handwritten signatures and marks]



PROCESSO ADMINISTRATIVO Nº 060104/2023
 PROPONENTE: PREFEITURA MUNICIPAL DE SÃO JOÃO DOS PATOS
 TOMADA DE PREÇOS Nº 001/2023
 TIPO: MENOR PREÇO
 DATA: 16/02/2023
 HORARIO: 10:00 HORAS

Composições Analíticas com Preço Unitário
 Contratação de empresa para a prestação de serviços de Construção da orla do açude grande na sede do Município de São João dos Patos-MA.

Bancos
 SINAPI - 08/2022 - Maranhão
 SICRO3 - 10/2022 - Maranhão
 SEINFRA - 027 - Ceará

B.D.I.
 28,29%

Encargos Sociais
 Desonerado:
 Horista: 85,67%
 Mensalista: 49,33%

Composições Analíticas com Preço Unitário

Composições Principais

MO sem LS => 6,24 LS => 5,34 MO com LS => 11,58
 Valor do BDI => 4,15 Valor com BDI => 16,84


Composição	Código Banco	Descrição	Tipo	Und	Quant.	Valor Unit	Total	
Composição	88243 SINAPI	AJUDANTE ESPECIALIZADO COM ENCARGOS COMPLEMENTARES	SEDI - SERVIÇOS DIVERSOS	H	1,0000000	15,02	15,02	
Composição Auxiliar	95313 SINAPI	CURSO DE CAPACITAÇÃO PARA AJUDANTE ESPECIALIZADO (ENCARGOS COMPLEMENTARES) - HORISTA	SEDI - SERVIÇOS DIVERSOS	H	1,0000000	0,11	0,11	
Insumo	00000242 SINAPI	AJUDANTE ESPECIALIZADO (HORISTA)	Mão de Obra	H	1,0000000	11,80	11,80	
Insumo	00037370 SINAPI	ALIMENTAÇÃO - HORISTA (COLETADO CAIXA)	Outros	H	1,0000000	0,01	0,01	
Insumo	00037371 SINAPI	TRANSPORTE - HORISTA (COLETADO CAIXA)	Serviços	H	1,0000000	0,57	0,57	
Insumo	00037372 SINAPI	EXAMES - HORISTA (COLETADO CAIXA)	Outros	H	1,0000000	0,81	0,81	
Insumo	00037373 SINAPI	SEGURO - HORISTA (COLETADO CAIXA)	Taxas	H	1,0000000	0,01	0,01	
Insumo	00043467 SINAPI	FERRAMENTAS - FAMILIA SERVENTE - HORISTA (ENCARGOS COMPLEMENTARES - COLETADO CAIXA)	Equipamento	H	1,0000000	0,56	0,56	
Insumo	00043491 SINAPI	EPI - FAMILIA SERVENTE - HORISTA (ENCARGOS COMPLEMENTARES - COLETADO CAIXA)	Equipamento	H	1,0000000	1,15	1,15	
			MO sem LS =>		6,41	LS =>	5,50 MO com LS =>	11,91
			Valor do BDI =>		4,24	Valor com BDI =>	19,26	

Composição	Código Banco	Descrição	Tipo	Und	Quant.	Valor Unit	Total	
Composição	103323 SINAPI	ALVENARIA DE VEDAÇÃO DE BLOCOS CERÂMICOS FURADOS NA VERTICAL DE 9X19X39 CM (ESPESSURA 9 CM) E ARGAMASSA DE ASSENTAMENTO COM PREPARO MANUAL. AF_12/2021	PARE - PAREDES/PAINÉIS	m²	1,0000000	51,05	51,05	
Composição Auxiliar	87369 SINAPI	ARGAMASSA TRAÇO 1:2:8 (EM VOLUME DE CIMENTO, CAL E AREIA MÉDIA ÚMIDA) PARA EMBOÇO/MASSA ÚNICA/ASSENTAMENTO DE ALVENARIA DE VEDAÇÃO, PREPARO MANUAL. AF_08/2019	SEDI - SERVIÇOS DIVERSOS	m²	0,0104000	569,97	5,92	
Composição Auxiliar	88309 SINAPI	PEDREIRO COM ENCARGOS COMPLEMENTARES	SEDI - SERVIÇOS DIVERSOS	H	0,5900000	18,87	11,13	
Composição Auxiliar	88316 SINAPI	SERVENTE COM ENCARGOS COMPLEMENTARES	SEDI - SERVIÇOS DIVERSOS	H	0,2950000	14,47	4,26	
Insumo	00034557 SINAPI	TELA DE AÇO SOLDADA GALVANIZADA/ZINCADA PARA ALVENARIA, FIO D = 1,20 A 1,70* MM, MALHA 15 X 15 MM, (C X L) 50 X 7,5* CM	Material	M	0,4200000	3,31	1,39	
Insumo	00037395 SINAPI	PINO DE AÇO COM FURO, HASTE = 27 MM (AÇO DIRETA)	Material	CENTO	0,0050000	40,33	0,20	
Insumo	00037592 SINAPI	BLOCO CERÂMICO / TIPOLO VAZADO PARA ALVENARIA DE VEDAÇÃO, FUROS NA VERTICAL,, 9 X 19 X 39 CM (NBR 15270)	Material	UN	13,6000000	2,07	28,15	
			MO sem LS =>		7,48	LS =>	6,40 MO com LS =>	13,88
			Valor do BDI =>		14,44	Valor com BDI =>	65,49	


Composição	Código Banco	Descrição	Tipo	Und	Quant.	Valor Unit	Total	
Composição	87367 SINAPI	ARGAMASSA TRAÇO 1:1:6 (EM VOLUME DE CIMENTO, CAL E AREIA MÉDIA ÚMIDA) PARA EMBOÇO/MASSA ÚNICA/ASSENTAMENTO DE ALVENARIA DE VEDAÇÃO, PREPARO MANUAL. AF_08/2019	SEDI - SERVIÇOS DIVERSOS	m²	1,0000000	584,74	584,74	
Composição Auxiliar	88316 SINAPI	SERVENTE COM ENCARGOS COMPLEMENTARES	SEDI - SERVIÇOS DIVERSOS	H	11,2300000	14,47	162,49	
Insumo	00000370 SINAPI	AREIA MÉDIA - POSTO JAZIDA/FORNECEDOR (RETIRADO NA JAZIDA, SEM TRANSPORTE)	Material	m³	1,1600000	67,50	78,30	
Insumo	00001106 SINAPI	CAL HIDRATADA CH-I PARA ARGAMASSAS	Material	KG	116,4000000	0,93	108,25	
Insumo	00001379 SINAPI	CIMENTO PORTLAND COMPOSTO CP II-32	Material	KG	261,8900000	0,90	235,70	
			MO sem LS =>		68,71	LS =>	58,86 MO com LS =>	127,57
			Valor do BDI =>		165,42	Valor com BDI =>	750,16	

Composição	Código Banco	Descrição	Tipo	Und	Quant.	Valor Unit	Total
Composição	87286 SINAPI	ARGAMASSA TRAÇO 1:1:6 (EM VOLUME DE CIMENTO, CAL E AREIA MÉDIA ÚMIDA) PARA EMBOÇO/MASSA ÚNICA/ASSENTAMENTO DE ALVENARIA DE VEDAÇÃO, PREPARO MECÂNICO COM BETONEIRA 400 L. AF_08/2019	SEDI - SERVIÇOS DIVERSOS	m²	1,0000000	507,77	507,77
Composição Auxiliar	88377 SINAPI	OPERADOR DE BETONEIRA ESTACIONÁRIA/MISTURADOR COM ENCARGOS COMPLEMENTARES	SEDI - SERVIÇOS DIVERSOS	H	5,1600000	15,26	78,74

Handwritten signatures and initials at the bottom of the page.



CNPJ: 17.257.344/0001-83
Rua João Martins de Sousa, N° 200º Centro
Insc Estadual 12.397.442-9



PROCESSO ADMINISTRATIVO N° 060104/2023
PROponente: PREFEITURA MUNICIPAL DE SÃO JOÃO DOS PATOS
TOMADA DE PREÇOS N.º 001/2023
TIPO: MENOR PREÇO
DATA: 16/02/2023
HORARIO: 10:00 HORAS

Composições Analíticas com Preço Unitário
Contratação de empresa para a prestação de serviços de Construção da obra do açude grande na sede do Município de São João dos Patos-MA.

Bancos
SINAPI - 08/2022 - Maranhão
SICRO3 - 10/2022 - Maranhão
SEINFRA - 027 - Ceará

B.D.I.
28,29%

Encargos Sociais
Desonerado:
Horista: 85,67%
Mensalista: 49,33%

Composições Analíticas com Preço Unitário

		Composições Principais						
Composição Auxiliar	88830 SINAPI	BETONEIRA CAPACIDADE NOMINAL DE 400 L, CAPACIDADE DE MISTURA 280 L, MOTOR ELÉTRICO TRIFÁSICO POTÊNCIA DE 2 CV, SEM CARREGADOR - CHP DIURNO, AF_10/2014	CHOR - CUSTOS HORÁRIOS DE MÁQUINAS E EQUIPAMENTOS	CHP	1.2000000	1.73	2.07	
Composição Auxiliar	88831 SINAPI	BETONEIRA CAPACIDADE NOMINAL DE 400 L, CAPACIDADE DE MISTURA 280 L, MOTOR ELÉTRICO TRIFÁSICO POTÊNCIA DE 2 CV, SEM CARREGADOR - CHI DIURNO, AF_10/2014	CHOR - CUSTOS HORÁRIOS DE MÁQUINAS E EQUIPAMENTOS	CHI	3.9600000	0.41	1.82	
Insumo	00000370 SINAPI	AREIA MEDIA - POSTO JAZIDA/FORNECEDOR (RETIRADO NA JAZIDA, SEM TRANSPORTE)	Material	m³	1.1700000	67.50	78.97	
Insumo	00001106 SINAPI	CAL HIDRATADA CH-I PARA ARGAMASSAS	Material	KG	117.2200000	0.93	109.01	
Insumo	00001379 SINAPI	CIMENTO PORTLAND COMPOSTO CP II-32	Material	KG	263.7400000	0.90	237.36	
				MO sem LS =>	38.38	LS =>	31.16 MO com LS =>	67.54
				Valor do BDI =>	143.64	Valor com BDI =>		651.41

Código	Banco	Descrição	Tipo	Und	Quant.	Valor Unit	Total	
Composição	87369 SINAPI	ARGAMASSA TRAÇO 1:2:3 (EM VOLUME DE CIMENTO, CAL E AREIA MEDIA ÚMIDA) PARA EMBOÇO/MASSA ÚNICA/ASSENTAMENTO DE ALVENARIA DE VEDAÇÃO, PREPARO MANUAL, AF_08/2019	SEDI - SERVIÇOS DIVERSOS	m³	1.0000000	569.97	569.97	
Composição Auxiliar	88316 SINAPI	SERVENTE COM ENCARGOS COMPLEMENTARES	SEDI - SERVIÇOS DIVERSOS	H	11.1000000	14.47	160.61	
Insumo	00000370 SINAPI	AREIA MEDIA - POSTO JAZIDA/FORNECEDOR (RETIRADO NA JAZIDA, SEM TRANSPORTE)	Material	m³	1.1400000	67.50	76.95	
Insumo	00001106 SINAPI	CAL HIDRATADA CH-I PARA ARGAMASSAS	Material	KG	171.1300000	0.93	159.15	
Insumo	00001379 SINAPI	CIMENTO PORTLAND COMPOSTO CP II-32	Material	KG	192.5200000	0.90	173.26	
				MO sem LS =>	67.91	LS =>	58.18 MO com LS =>	126.09
				Valor do BDI =>	161.24	Valor com BDI =>		731.21


Código	Banco	Descrição	Tipo	Und	Quant.	Valor Unit	Total	
Composição	87292 SINAPI	ARGAMASSA TRAÇO 1:2:3 (EM VOLUME DE CIMENTO, CAL E AREIA MEDIA ÚMIDA) PARA EMBOÇO/MASSA ÚNICA/ASSENTAMENTO DE ALVENARIA DE VEDAÇÃO, PREPARO MECÂNICO COM BETONEIRA 400 L, AF_08/2019	SEDI - SERVIÇOS DIVERSOS	m³	1.0000000	488.37	488.37	
Composição Auxiliar	88377 SINAPI	OPERADOR DE BETONEIRA ESTACIONÁRIA/MISTURADOR COM ENCARGOS COMPLEMENTARES	SEDI - SERVIÇOS DIVERSOS	H	4.5000000	15.26	68.67	
Composição Auxiliar	88830 SINAPI	BETONEIRA CAPACIDADE NOMINAL DE 400 L, CAPACIDADE DE MISTURA 280 L, MOTOR ELÉTRICO TRIFÁSICO POTÊNCIA DE 2 CV, SEM CARREGADOR - CHP DIURNO, AF_10/2014	CHOR - CUSTOS HORÁRIOS DE MÁQUINAS E EQUIPAMENTOS	CHP	1.0500000	1.73	1.81	
Composição Auxiliar	88831 SINAPI	BETONEIRA CAPACIDADE NOMINAL DE 400 L, CAPACIDADE DE MISTURA 280 L, MOTOR ELÉTRICO TRIFÁSICO POTÊNCIA DE 2 CV, SEM CARREGADOR - CHI DIURNO, AF_10/2014	CHOR - CUSTOS HORÁRIOS DE MÁQUINAS E EQUIPAMENTOS	CHI	3.4500000	0.41	1.41	
Insumo	00000370 SINAPI	AREIA MEDIA - POSTO JAZIDA/FORNECEDOR (RETIRADO NA JAZIDA, SEM TRANSPORTE)	Material	m³	1.1600000	67.50	78.30	
Insumo	00001106 SINAPI	CAL HIDRATADA CH-I PARA ARGAMASSAS	Material	KG	174.1000000	0.93	161.91	
Insumo	00001379 SINAPI	CIMENTO PORTLAND COMPOSTO CP II-32	Material	KG	195.8600000	0.90	176.27	
				MO sem LS =>	31.72	LS =>	27.18 MO com LS =>	58.90
				Valor do BDI =>	138.15	Valor com BDI =>		626.52

Código	Banco	Descrição	Tipo	Und	Quant.	Valor Unit	Total
Composição	87313 SINAPI	ARGAMASSA TRAÇO 1:3 (EM VOLUME DE CIMENTO E AREIA GROSSA ÚMIDA) PARA CHAPISCO CONVENCIONAL, PREPARO MECÂNICO COM BETONEIRA 400 L, AF_08/2019	SEDI - SERVIÇOS DIVERSOS	m³	1.0000000	517.81	517.81
Composição Auxiliar	88377 SINAPI	OPERADOR DE BETONEIRA ESTACIONÁRIA/MISTURADOR COM ENCARGOS COMPLEMENTARES	SEDI - SERVIÇOS DIVERSOS	H	4.3200000	15.26	65.92
Composição Auxiliar	88830 SINAPI	BETONEIRA CAPACIDADE NOMINAL DE 400 L, CAPACIDADE DE MISTURA 280 L, MOTOR ELÉTRICO TRIFÁSICO POTÊNCIA DE 2 CV, SEM CARREGADOR - CHP DIURNO, AF_10/2014	CHOR - CUSTOS HORÁRIOS DE MÁQUINAS E EQUIPAMENTOS	CHP	1.0100000	1.73	1.74
Composição Auxiliar	88831 SINAPI	BETONEIRA CAPACIDADE NOMINAL DE 400 L, CAPACIDADE DE MISTURA 280 L, MOTOR ELÉTRICO TRIFÁSICO POTÊNCIA DE 2 CV, SEM CARREGADOR - CHI DIURNO, AF_10/2014	CHOR - CUSTOS HORÁRIOS DE MÁQUINAS E EQUIPAMENTOS	CHI	3.3100000	0.41	1.35
Insumo	00000367 SINAPI	AREIA GROSSA - POSTO JAZIDA/FORNECEDOR (RETIRADO NA JAZIDA, SEM TRANSPORTE)	Material	m³	0.9500000	68.38	64.86


[Handwritten signature]

[Handwritten mark]

[Handwritten signature]



CNPJ: 17.257.344/0001-83
Rua Joao Martins de Sousa, Nº 200º Centro
Insc Estadual 12.397.442-9



PROCESSO ADMINISTRATIVO Nº 060104/2023
PROponente: PREFEITURA MUNICIPAL DE SÃO JOÃO DOS PATOS
TOMADA DE PREÇOS Nº 001/2023
TIPO: MENOR PREÇO
DATA: 16/02/2023
HORARIO: 10:00 HORAS

Composições Analíticas com Preço Unitário
Contratação de empresa para a prestação de serviços de Construção da orla do açude grande na sede do Município de São João dos Patos-MA.

Bancos
SINAPI - 08/2022 - Maranhão
SICRO3 - 10/2022 - Maranhão
SEINFRA - 027 - Ceará

B.D.I.
28,29%

Encargos Sociais
Desoneração:
Horista: 85,67%
Mensalista: 49,33%

Composições Analíticas com Preço Unitário


Composições Principais

Insuno	Código Banco	Descrição	Tipo	Und	Quant.	Valor Unit	Total	
00001379 SINAPI		CIMENTO PORTLAND COMPOSTO CP II-32	Material	KG	426.4900000	0.90	383.84	
		MO sem LS =>		30.45	LS =>	26.09	MO com LS =>	56.54
		Valor do BDI =>		146.48			Valor com BDI =>	664.28
Composição	100475 SINAPI	ARGAMASSA TRAÇO 1:3 (EM VOLUME DE CIMENTO E AREIA MÉDIA ÚMIDA) COM ADIÇÃO DE IMPERMEABILIZANTE, PREPARO MECÂNICO COM BETONEIRA 400 L. AF_08/2019	SEDI - SERVIÇOS DIVERSOS	m³	1.0000000	740.30	740.30	
Composição Auxiliar	88377 SINAPI	OPERADOR DE BETONEIRA ESTACIONÁRIA/MISTURADOR COM ENCARGOS COMPLEMENTARES	SEDI - SERVIÇOS DIVERSOS	H	3.7500000	15.26	57.22	
Composição Auxiliar	88830 SINAPI	BETONEIRA CAPACIDADE NOMINAL DE 400 L, CAPACIDADE DE MISTURA 280 L, MOTOR ELÉTRICO TRIFÁSICO POTÊNCIA DE 2 CV, SEM CARREGADOR - CHP DIURNO. AF_10/2014	CHOR - CUSTOS HORÁRIOS DE MÁQUINAS E EQUIPAMENTOS	CHP	0.8700000	1.73	1.50	
Composição Auxiliar	88831 SINAPI	BETONEIRA CAPACIDADE NOMINAL DE 400 L, CAPACIDADE DE MISTURA 280 L, MOTOR ELÉTRICO TRIFÁSICO POTÊNCIA DE 2 CV, SEM CARREGADOR - CHI DIURNO. AF_10/2014	CHOR - CUSTOS HORÁRIOS DE MÁQUINAS E EQUIPAMENTOS	CHI	2.8800000	0.41	1.18	
Insuno	00000123 SINAPI	ADITIVO IMPERMEABILIZANTE DE PEGA NORMAL PARA ARGAMASSAS E CONCRETOS SEM ARMACAO, LIQUIDO E ISENTO DE CLORETOS	Material	L	19.4400000	8.75	170.10	
Insuno	00000370 SINAPI	AREIA MÉDIA - POSTO JAZIDA/FORNECEDOR (RETIRADO NA JAZIDA, SEM TRANSPORTE)	Material	m³	1.0800000	67.50	72.90	
Insuno	00001379 SINAPI	CIMENTO PORTLAND COMPOSTO CP II-32	Material	KG	486.0000000	0.90	437.40	
		MO sem LS =>		26.43	LS =>	22.65	MO com LS =>	49.08
		Valor do BDI =>		209.43			Valor com BDI =>	949.73
Composição	88629 SINAPI	ARGAMASSA TRAÇO 1:3 (EM VOLUME DE CIMENTO E AREIA MÉDIA ÚMIDA), PREPARO MANUAL. AF_08/2019	SEDI - SERVIÇOS DIVERSOS	m³	1.0000000	630.88	630.88	
Composição Auxiliar	88316 SINAPI	SERVENTE COM ENCARGOS COMPLEMENTARES	SEDI - SERVIÇOS DIVERSOS	H	8.5700000	14.47	124.00	
Insuno	00000370 SINAPI	AREIA MÉDIA - POSTO JAZIDA/FORNECEDOR (RETIRADO NA JAZIDA, SEM TRANSPORTE)	Material	m³	1.0700000	67.50	72.22	
Insuno	00001379 SINAPI	CIMENTO PORTLAND COMPOSTO CP II-32	Material	KG	482.9600000	0.90	434.66	
		MO sem LS =>		52.43	LS =>	44.92	MO com LS =>	97.35
		Valor do BDI =>		178.47			Valor com BDI =>	809.35
Composição	88628 SINAPI	ARGAMASSA TRAÇO 1:3 (EM VOLUME DE CIMENTO E AREIA MÉDIA ÚMIDA), PREPARO MECÂNICO COM BETONEIRA 400 L. AF_08/2019	SEDI - SERVIÇOS DIVERSOS	m³	1.0000000	562.18	562.18	
Composição Auxiliar	88377 SINAPI	OPERADOR DE BETONEIRA ESTACIONÁRIA/MISTURADOR COM ENCARGOS COMPLEMENTARES	SEDI - SERVIÇOS DIVERSOS	H	3.4200000	15.26	52.18	
Composição Auxiliar	88830 SINAPI	BETONEIRA CAPACIDADE NOMINAL DE 400 L, CAPACIDADE DE MISTURA 280 L, MOTOR ELÉTRICO TRIFÁSICO POTÊNCIA DE 2 CV, SEM CARREGADOR - CHP DIURNO. AF_10/2014	CHOR - CUSTOS HORÁRIOS DE MÁQUINAS E EQUIPAMENTOS	CHP	0.8000000	1.73	1.38	
Composição Auxiliar	88831 SINAPI	BETONEIRA CAPACIDADE NOMINAL DE 400 L, CAPACIDADE DE MISTURA 280 L, MOTOR ELÉTRICO TRIFÁSICO POTÊNCIA DE 2 CV, SEM CARREGADOR - CHI DIURNO. AF_10/2014	CHOR - CUSTOS HORÁRIOS DE MÁQUINAS E EQUIPAMENTOS	CHI	2.6200000	0.41	1.07	
Insuno	00000370 SINAPI	AREIA MÉDIA - POSTO JAZIDA/FORNECEDOR (RETIRADO NA JAZIDA, SEM TRANSPORTE)	Material	m³	1.0700000	67.50	72.22	
Insuno	00001379 SINAPI	CIMENTO PORTLAND COMPOSTO CP II-32	Material	KG	483.7000000	0.90	435.33	
		MO sem LS =>		24.11	LS =>	20.85	MO com LS =>	44.76
		Valor do BDI =>		159.04			Valor com BDI =>	721.22
Composição	87301 SINAPI	ARGAMASSA TRAÇO 1:4 (EM VOLUME DE CIMENTO E AREIA MÉDIA ÚMIDA) PARA CONTRAPISO, PREPARO MECÂNICO COM BETONEIRA 400 L. AF_09/2019	SEDI - SERVIÇOS DIVERSOS	m³	1.0000000	583.14	583.14	
Composição Auxiliar	88377 SINAPI	OPERADOR DE BETONEIRA ESTACIONÁRIA/MISTURADOR COM ENCARGOS COMPLEMENTARES	SEDI - SERVIÇOS DIVERSOS	H	4.8500000	15.26	74.01	
Composição Auxiliar	88830 SINAPI	BETONEIRA CAPACIDADE NOMINAL DE 400 L, CAPACIDADE DE MISTURA 280 L, MOTOR ELÉTRICO TRIFÁSICO POTÊNCIA DE 2 CV, SEM CARREGADOR - CHP DIURNO. AF_10/2014	CHOR - CUSTOS HORÁRIOS DE MÁQUINAS E EQUIPAMENTOS	CHP	1.1300000	1.73	1.95	

[Handwritten signature]

[Handwritten mark]

[Handwritten signature]



FOLHA N° 2/69
 N° PROC. 060104/2023
 Rubrica

PROCESSO ADMINISTRATIVO N° 060104/2023
 PROPONENTE: PREFEITURA MUNICIPAL DE SÃO JOÃO DOS PATOS
 TOMADA DE PREÇOS N.º 001/2023
 TIPO: MENOR PREÇO
 DATA: 16/02/2023
 HORARIO: 10:00 HORAS

Composições Analíticas com Preço Unitário
 Contratação de empresa para a prestação de serviços de Construção da orla do açude grande na sede do Município de São João dos Patos-MA.


Bancos
 SINAPI - 08/2022 - Maranhão
 SICRO3 - 10/2022 - Maranhão
 SEINFRA - 027 - Ceará

B.D.I.
 28,29%

Encargos Sociais
 Desonerado:
 Horista: 85,67%
 Mensalista: 49,33%

Composições Analíticas com Preço Unitário

		Composições Principais						
Composição Auxiliar	Código Banco	Descrição	Tipo	Und	Quant.	Valor Unit	Total	
	88831 SINAPI	BETONEIRA CAPACIDADE NOMINAL DE 400 L, CAPACIDADE DE MISTURA 280 L, MOTOR ELÉTRICO TRIFÁSICO POTÊNCIA DE 2 CV, SEM CARREGADOR - CHI DIURNO, AF_10/2014	CHOR - CUSTOS HORÁRIOS DE MÁQUINAS E EQUIPAMENTOS	CHI	3.7200000	0.41	1.52	
Insumo	00000370 SINAPI	AREIA MEDIA - POSTO JAZIDA/FORNECEDOR (RETIRADO NA JAZIDA, SEM TRANSPORTE)	Material	m³	1.3600000	67.50	91.80	
Insumo	00001379 SINAPI	CIMENTO PORTLAND COMPOSTO CP II-32	Material	KG	459.8500000	0.90	413.86	
				MO sem LS =>	34.19	LS =>	29.29 MO com LS =>	63.48
				Valor do BDI =>	164.97	Valor com BDI =>	748.11	
Composição	87283 SINAPI	ARGAMASSA TRAÇO 1:8 (EM VOLUME DE CIMENTO E AREIA MÉDIA ÚMIDA) COM ADIÇÃO DE PLASTIFICANTE PARA EMBOÇO/MASSA ÚNICA/ASSENTAMENTO DE ALVENARIA DE VEDAÇÃO, PREPARO MECÂNICO COM BETONEIRA 400 L, AF_08/2019	SEDI - SERVIÇOS DIVERSOS	m³	1.0000000	411.94	411.94	
Composição Auxiliar	88377 SINAPI	OPERADOR DE BETONEIRA ESTACIONÁRIA/MISTURADOR COM ENCARGOS COMPLEMENTARES	SEDI - SERVIÇOS DIVERSOS	H	4.3300000	15.26	66.07	
Composição Auxiliar	88830 SINAPI	BETONEIRA CAPACIDADE NOMINAL DE 400 L, CAPACIDADE DE MISTURA 280 L, MOTOR ELÉTRICO TRIFÁSICO POTÊNCIA DE 2 CV, SEM CARREGADOR - CHP DIURNO, AF_10/2014	CHOR - CUSTOS HORÁRIOS DE MÁQUINAS E EQUIPAMENTOS	CHP	3.3320000	1.73	5.76	
Composição Auxiliar	88831 SINAPI	BETONEIRA CAPACIDADE NOMINAL DE 400 L, CAPACIDADE DE MISTURA 280 L, MOTOR ELÉTRICO TRIFÁSICO POTÊNCIA DE 2 CV, SEM CARREGADOR - CHI DIURNO, AF_10/2014	CHOR - CUSTOS HORÁRIOS DE MÁQUINAS E EQUIPAMENTOS	CHI	1.0100000	0.41	0.41	
Insumo	00000370 SINAPI	AREIA MEDIA - POSTO JAZIDA/FORNECEDOR (RETIRADO NA JAZIDA, SEM TRANSPORTE)	Material	m³	1.2700000	67.50	85.72	
Insumo	00001379 SINAPI	CIMENTO PORTLAND COMPOSTO CP II-32	Material	KG	281.5300000	0.90	253.37	
Insumo	00043617 SINAPI	ADITIVO PLASTIFICANTE E ESTABILIZADOR PARA ARGAMASSAS DE ASSENTAMENTO E REBOCO, LIQUIDO E ISENTO DE CLORETOS	Material	L	0.0630000	9.89	0.81	
				MO sem LS =>	30.52	LS =>	26.15 MO com LS =>	56.67
				Valor do BDI =>	116.53	Valor com BDI =>	528.47	
Composição	88245 SINAPI	ARMADOR COM ENCARGOS COMPLEMENTARES	SEDI - SERVIÇOS DIVERSOS	H	1.0000000	18.75	18.75	
Composição Auxiliar	95314 SINAPI	CURSO DE CAPACITAÇÃO PARA ARMADOR (ENCARGOS COMPLEMENTARES) - HORISTA	SEDI - SERVIÇOS DIVERSOS	H	1.0000000	0.14	0.14	
Insumo	00000378 SINAPI	ARMADOR (HORISTA)	Mão de Obra	H	1.0000000	15.38	15.38	
Insumo	00037370 SINAPI	ALIMENTACAO - HORISTA (COLETADO CAIXA)	Outros	H	1.0000000	0.01	0.01	
Insumo	00037371 SINAPI	TRANSPORTE - HORISTA (COLETADO CAIXA)	Serviços	H	1.0000000	0.57	0.57	
Insumo	00037372 SINAPI	EXAMES - HORISTA (COLETADO CAIXA)	Outros	H	1.0000000	0.81	0.81	
Insumo	00037373 SINAPI	SEGURO - HORISTA (COLETADO CAIXA)	Taxas	H	1.0000000	0.01	0.01	
Insumo	00043465 SINAPI	FERRAMENTAS - FAMILIA PEDREIRO - HORISTA (ENCARGOS COMPLEMENTARES - COLETADO CAIXA)	Equipamento	H	1.0000000	0.74	0.74	
Insumo	00043489 SINAPI	EPI - FAMILIA PEDREIRO - HORISTA (ENCARGOS COMPLEMENTARES - COLETADO CAIXA)	Equipamento	H	1.0000000	1.09	1.09	
				MO sem LS =>	8.36	LS =>	7.16 MO com LS =>	15.52
				Valor do BDI =>	5.30	Valor com BDI =>	24.05	
Composição	96543 SINAPI	ARMAÇÃO DE BLOCO, VIGA BALDRAME E SAPATA UTILIZANDO AÇO CA-60 DE 5 MM - MONTAGEM, AF_06/2017	FUES - FUNDAÇÕES E ESTRUTURAS	KG	1.0000000	16.65	16.65	
Composição Auxiliar	88238 SINAPI	AJUDANTE DE ARMADOR COM ENCARGOS COMPLEMENTARES	SEDI - SERVIÇOS DIVERSOS	H	0.0635000	14.15	0.89	
Composição Auxiliar	88245 SINAPI	ARMADOR COM ENCARGOS COMPLEMENTARES	SEDI - SERVIÇOS DIVERSOS	H	0.1945000	18.75	3.64	
Composição Auxiliar	32800 SINAPI	CORTE E DOBRA DE AÇO CA-60, DIÂMETRO DE 5,0 MM, AF_06/2022	FUES - FUNDAÇÕES E ESTRUTURAS	KG	1.0000000	11.21	11.21	
Insumo	00039017 SINAPI	ESPACADOR / DISTANCIADOR CIRCULAR COM ENTRADA LATERAL, EM PLÁSTICO, PARA VERGALHAO 4,2 A 12,5 MM, COBRIMENTO 20 MM	Material	UN	1.9665000	0.22	0.43	
Insumo	00043132 SINAPI	ARAME RECOZIDO 16 BWG, D = 1,65 MM (0,016 KG/M) OU 18 BWG, D = 1,25 MM (0,01 KG/M)	Material	KG	0.0250000	19.20	0.48	
				MO sem LS =>	2.53	LS =>	2.17 MO com LS =>	4.70



FOLHA N° 2170
 N° PROC. 060104/2023
 Rubrica

PROCESSO ADMINISTRATIVO N° 060104/2023
 PROPONENTE: PREFEITURA MUNICIPAL DE SÃO JOÃO DOS PATOS
 TOMADA DE PREÇOS N.º 001/2023
 TIPO: MENOR PREÇO
 DATA: 16/02/2023
 HORARIO: 10:00 HORAS

Composições Analíticas com Preço Unitário
 Contratação de empresa para a prestação de serviços de Construção da obra do açude grande na sede do Município de São João dos Patos-MA.

Bancos
 SINAPI - 08/2022 - Maranhão
 SICRO3 - 10/2022 - Maranhão
 SEINFRA - 027 - Ceará

B.D.I.
 26,29%

Encargos Sociais
 Desonerado:
 Horista: 85,67%
 Mensalista: 49,33%

Composições Analíticas com Preço Unitário


Composições Principais

		Valor do BDI => 4.71		Valor com BDI => 21.36				
Composição	Código Banco	Descrição	Tipo	Und	Quant.	Valor Unit	Total	
Composição	96546 SINAPI	ARMAÇÃO DE BLOCO, VIGA BALDRAME OU SAPATA UTILIZANDO AÇO CA-50 DE 10 MM - MONTAGEM. AF_06/2017	FUES - FUNDAÇÕES E ESTRUTURAS	KG	1.0000000	13,78	13,78	
Composição Auxiliar	88238 SINAPI	AJUDANTE DE ARMADOR COM ENCARGOS COMPLEMENTARES	SEDI - SERVIÇOS DIVERSOS	H	0,0290000	14,15	0,41	
Composição Auxiliar	88245 SINAPI	ARMADOR COM ENCARGOS COMPLEMENTARES	SEDI - SERVIÇOS DIVERSOS	H	0,0890000	18,75	1,66	
Composição Auxiliar	92803 SINAPI	CORTE E DOBRA DE AÇO CA-50, DIÂMETRO DE 10,0 MM. AF_06/2022	FUES - FUNDAÇÕES E ESTRUTURAS	KG	1.0000000	11,13	11,13	
Insumo	00039017 SINAPI	ESPACADOR / DISTANCIADOR CIRCULAR COM ENTRADA LATERAL, EM PLASTICO, PARA VERGALHAO *4,2 A 12,5* MM, COBRIMENTO 20 MM	Material	UN	0,4655000	0,22	0,10	
Insumo	00043132 SINAPI	ARAME RECOZIDO 16 BWG, D = 1,65 MM (0,016 KG/M) OU 18 BWG, D = 1,25 MM (0,01 KG/M)	Material	KG	0,0250000	19,20	0,48	
			MO sem LS =>	0,99	LS =>	0,84	MO com LS =>	1,83
		Valor do BDI =>		3,89		Valor com BDI =>		17,67
Composição	Código Banco	Descrição	Tipo	Und	Quant.	Valor Unit	Total	
Composição	96547 SINAPI	ARMAÇÃO DE BLOCO, VIGA BALDRAME OU SAPATA UTILIZANDO AÇO CA-50 DE 12,5 MM - MONTAGEM. AF_06/2017	FUES - FUNDAÇÕES E ESTRUTURAS	KG	1.0000000	11,72	11,72	
Composição Auxiliar	88238 SINAPI	AJUDANTE DE ARMADOR COM ENCARGOS COMPLEMENTARES	SEDI - SERVIÇOS DIVERSOS	H	0,0220000	14,15	0,31	
Composição Auxiliar	88245 SINAPI	ARMADOR COM ENCARGOS COMPLEMENTARES	SEDI - SERVIÇOS DIVERSOS	H	0,0680000	18,75	1,27	
Composição Auxiliar	92804 SINAPI	CORTE E DOBRA DE AÇO CA-50, DIÂMETRO DE 12,5 MM. AF_06/2022	FUES - FUNDAÇÕES E ESTRUTURAS	KG	1.0000000	9,60	9,60	
Insumo	00039017 SINAPI	ESPACADOR / DISTANCIADOR CIRCULAR COM ENTRADA LATERAL, EM PLASTICO, PARA VERGALHAO *4,2 A 12,5* MM, COBRIMENTO 20 MM	Material	UN	0,3060000	0,22	0,06	
Insumo	00043132 SINAPI	ARAME RECOZIDO 16 BWG, D = 1,65 MM (0,016 KG/M) OU 18 BWG, D = 1,25 MM (0,01 KG/M)	Material	KG	0,0250000	19,20	0,48	
			MO sem LS =>	0,73	LS =>	0,63	MO com LS =>	1,36
		Valor do BDI =>		3,31		Valor com BDI =>		15,03
Composição	Código Banco	Descrição	Tipo	Und	Quant.	Valor Unit	Total	
Composição	96544 SINAPI	ARMAÇÃO DE BLOCO, VIGA BALDRAME OU SAPATA UTILIZANDO AÇO CA-50 DE 6,3 MM - MONTAGEM. AF_06/2017	FUES - FUNDAÇÕES E ESTRUTURAS	KG	1.0000000	16,05	16,05	
Composição Auxiliar	88238 SINAPI	AJUDANTE DE ARMADOR COM ENCARGOS COMPLEMENTARES	SEDI - SERVIÇOS DIVERSOS	H	0,0490000	14,15	0,69	
Composição Auxiliar	88245 SINAPI	ARMADOR COM ENCARGOS COMPLEMENTARES	SEDI - SERVIÇOS DIVERSOS	H	0,1510000	18,75	2,83	
Composição Auxiliar	92801 SINAPI	CORTE E DOBRA DE AÇO CA-50, DIÂMETRO DE 6,3 MM. AF_06/2022	FUES - FUNDAÇÕES E ESTRUTURAS	KG	1.0000000	11,79	11,79	
Insumo	00039017 SINAPI	ESPACADOR / DISTANCIADOR CIRCULAR COM ENTRADA LATERAL, EM PLASTICO, PARA VERGALHAO *4,2 A 12,5* MM, COBRIMENTO 20 MM	Material	UN	1,1900000	0,22	0,26	
Insumo	00043132 SINAPI	ARAME RECOZIDO 16 BWG, D = 1,65 MM (0,016 KG/M) OU 18 BWG, D = 1,25 MM (0,01 KG/M)	Material	KG	0,0250000	19,20	0,48	
			MO sem LS =>	1,83	LS =>	1,57	MO com LS =>	3,40
		Valor do BDI =>		4,54		Valor com BDI =>		20,59
Composição	Código Banco	Descrição	Tipo	Und	Quant.	Valor Unit	Total	
Composição	96545 SINAPI	ARMAÇÃO DE BLOCO, VIGA BALDRAME OU SAPATA UTILIZANDO AÇO CA-50 DE 8 MM - MONTAGEM. AF_06/2017	FUES - FUNDAÇÕES E ESTRUTURAS	KG	1.0000000	15,28	15,28	
Composição Auxiliar	88238 SINAPI	AJUDANTE DE ARMADOR COM ENCARGOS COMPLEMENTARES	SEDI - SERVIÇOS DIVERSOS	H	0,0375000	14,15	0,53	
Composição Auxiliar	88245 SINAPI	ARMADOR COM ENCARGOS COMPLEMENTARES	SEDI - SERVIÇOS DIVERSOS	H	0,1155000	18,75	2,16	
Composição Auxiliar	92802 SINAPI	CORTE E DOBRA DE AÇO CA-50, DIÂMETRO DE 8,0 MM. AF_06/2022	FUES - FUNDAÇÕES E ESTRUTURAS	KG	1.0000000	11,96	11,96	
Insumo	00039017 SINAPI	ESPACADOR / DISTANCIADOR CIRCULAR COM ENTRADA LATERAL, EM PLASTICO, PARA VERGALHAO *4,2 A 12,5* MM, COBRIMENTO 20 MM	Material	UN	0,7240000	0,22	0,15	
Insumo	00043132 SINAPI	ARAME RECOZIDO 16 BWG, D = 1,65 MM (0,016 KG/M) OU 18 BWG, D = 1,25 MM (0,01 KG/M)	Material	KG	0,0250000	19,20	0,48	
			MO sem LS =>	1,32	LS =>	1,14	MO com LS =>	2,46
		Valor do BDI =>		4,32		Valor com BDI =>		19,60
Composição	Código Banco	Descrição	Tipo	Und	Quant.	Valor Unit	Total	
Composição	95944 SINAPI	ARMAÇÃO DE ESCADA, DE UMA ESTRUTURA CONVENCIONAL DE CONCRETO ARMADO UTILIZANDO AÇO CA-50 DE 6,3 MM - MONTAGEM. AF_11/2020	FUES - FUNDAÇÕES E ESTRUTURAS	KG	1.0000000	18,67	18,67	

[Handwritten signature]

[Handwritten signature]

FOLHA N° 2171
 N° PROC. 060104/2023
 Rubrica



CNPJ: 17.257.344/0001-83
 Rua João Martins de Sousa, N° 200º Centro
 Insc Estadual 12.397.442-9

PROCESSO ADMINISTRATIVO N° 060104/2023
 PROPONENTE: PREFEITURA MUNICIPAL DE SÃO JOÃO DOS PATOS
 TOMADA DE PREÇOS N.º 001/2023
 TIPO: MENOR PREÇO
 DATA: 16/02/2023
 HORARIO: 10:00 HORAS

Composições Analíticas com Preço Unitário
 Contratação de empresa para a prestação de serviços de Construção da orla do açude grande na sede do Município de São João dos Patos-MA.

Bancos
 SINAPI - 08/2022 - Maranhão
 SICRO3 - 10/2022 - Maranhão
 SEINFRA - 027 - Ceará

B.D.I.
 26,29%


Encargos Sociais
 Desonerado:
 Horista: 85,67%
 Mensalista: 49,33%

Composições Analíticas com Preço Unitário

Composições Principais								
Composição	Código Banco	Descrição	Tipo	Und	Quant.	Valor Unit	Total	
Auxiliar	88238 SINAPI	AJUDANTE DE ARMADOR COM ENCARGOS COMPLEMENTARES	SEDI - SERVIÇOS DIVERSOS	H	0,0470000	14,15	0,66	
Auxiliar	88245 SINAPI	ARMADOR COM ENCARGOS COMPLEMENTARES	SEDI - SERVIÇOS DIVERSOS	H	0,2970000	18,75	5,56	
Auxiliar	92801 SINAPI	CORTE E DOBRA DE AÇO CA-50, DIÂMETRO DE 6,3 MM. AF_06/2022	FUES - FUNDAÇÕES E ESTRUTURAS	KG	1,0000000	11,79	11,79	
Insumo	00039017 SINAPI	ESPACADOR / DISTANCIADOR CIRCULAR COM ENTRADA LATERAL, EM PLASTICO, PARA VERGALHAO *4,2 A 12,5* MM, COBRIMENTO 20 MM	Material	UN	0,8270000	0,22	0,18	
Insumo	00043132 SINAPI	ARAME RECOZIDO 16 BWG, D = 1,65 MM (0,016 KG/M) OU 18 BWG, D = 1,25 MM (0,01 KG/M)	Material	KG	0,0250000	19,20	0,48	
				MO sem LS =>	3,04	LS =>	2,60 MO com LS =>	5,64
				Valor do BDI =>	5,28	Valor com BDI =>		23,95
Composição	95945 SINAPI	ARMAÇÃO DE ESCADA, DE UMA ESTRUTURA CONVENCIONAL DE CONCRETO ARMADO UTILIZANDO AÇO CA-50 DE 8,0 MM - MONTAGEM. AF_11/2020	FUES - FUNDAÇÕES E ESTRUTURAS	KG	1,0000000	16,24	16,24	
Auxiliar	88238 SINAPI	AJUDANTE DE ARMADOR COM ENCARGOS COMPLEMENTARES	SEDI - SERVIÇOS DIVERSOS	H	0,0280000	14,15	0,39	
Auxiliar	88245 SINAPI	ARMADOR COM ENCARGOS COMPLEMENTARES	SEDI - SERVIÇOS DIVERSOS	H	0,1750000	18,75	3,28	
Auxiliar	92802 SINAPI	CORTE E DOBRA DE AÇO CA-50, DIÂMETRO DE 8,0 MM. AF_06/2022	FUES - FUNDAÇÕES E ESTRUTURAS	KG	1,0000000	11,96	11,86	
Insumo	00039017 SINAPI	ESPACADOR / DISTANCIADOR CIRCULAR COM ENTRADA LATERAL, EM PLASTICO, PARA VERGALHAO *4,2 A 12,5* MM, COBRIMENTO 20 MM	Material	UN	0,6130000	0,22	0,13	
Insumo	00043132 SINAPI	ARAME RECOZIDO 16 BWG, D = 1,65 MM (0,016 KG/M) OU 18 BWG, D = 1,25 MM (0,01 KG/M)	Material	KG	0,0250000	19,20	0,48	
				MO sem LS =>	1,77	LS =>	1,51 MO com LS =>	3,28
				Valor do BDI =>	4,59	Valor com BDI =>		20,83
Composição	95943 SINAPI	ARMAÇÃO DE ESCADA, DE UMA ESTRUTURA CONVENCIONAL DE CONCRETO ARMADO UTILIZANDO AÇO CA-60 DE 5,0 MM - MONTAGEM. AF_11/2020	FUES - FUNDAÇÕES E ESTRUTURAS	KG	1,0000000	19,59	19,59	
Auxiliar	88238 SINAPI	AJUDANTE DE ARMADOR COM ENCARGOS COMPLEMENTARES	SEDI - SERVIÇOS DIVERSOS	H	0,0580000	14,15	0,82	
Auxiliar	88245 SINAPI	ARMADOR COM ENCARGOS COMPLEMENTARES	SEDI - SERVIÇOS DIVERSOS	H	0,3860000	18,75	6,86	
Auxiliar	92800 SINAPI	CORTE E DOBRA DE AÇO CA-60, DIÂMETRO DE 5,0 MM. AF_06/2022	FUES - FUNDAÇÕES E ESTRUTURAS	KG	1,0000000	11,21	11,21	
Insumo	00039017 SINAPI	ESPACADOR / DISTANCIADOR CIRCULAR COM ENTRADA LATERAL, EM PLASTICO, PARA VERGALHAO *4,2 A 12,5* MM, COBRIMENTO 20 MM	Material	UN	1,0400000	0,22	0,22	
Insumo	00043132 SINAPI	ARAME RECOZIDO 16 BWG, D = 1,65 MM (0,016 KG/M) OU 18 BWG, D = 1,25 MM (0,01 KG/M)	Material	KG	0,0250000	19,20	0,48	
				MO sem LS =>	3,94	LS =>	3,37 MO com LS =>	7,31
				Valor do BDI =>	5,54	Valor com BDI =>		25,13
Composição	92769 SINAPI	ARMAÇÃO DE LAJE DE ESTRUTURA CONVENCIONAL DE CONCRETO ARMADO UTILIZANDO AÇO CA-50 DE 6,3 MM - MONTAGEM. AF_06/2022	FUES - FUNDAÇÕES E ESTRUTURAS	KG	1,0000000	13,80	13,80	
Auxiliar	88238 SINAPI	AJUDANTE DE ARMADOR COM ENCARGOS COMPLEMENTARES	SEDI - SERVIÇOS DIVERSOS	H	0,0080000	14,15	0,13	
Auxiliar	88245 SINAPI	ARMADOR COM ENCARGOS COMPLEMENTARES	SEDI - SERVIÇOS DIVERSOS	H	0,0597000	18,75	1,11	
Auxiliar	92801 SINAPI	CORTE E DOBRA DE AÇO CA-50, DIÂMETRO DE 6,3 MM. AF_06/2022	FUES - FUNDAÇÕES E ESTRUTURAS	KG	1,0000000	11,79	11,79	
Insumo	00039017 SINAPI	ESPACADOR / DISTANCIADOR CIRCULAR COM ENTRADA LATERAL, EM PLASTICO, PARA VERGALHAO *4,2 A 12,5* MM, COBRIMENTO 20 MM	Material	UN	1,3330000	0,22	0,29	
Insumo	00043132 SINAPI	ARAME RECOZIDO 16 BWG, D = 1,65 MM (0,016 KG/M) OU 18 BWG, D = 1,25 MM (0,01 KG/M)	Material	KG	0,0250000	19,20	0,48	
				MO sem LS =>	0,83	LS =>	0,72 MO com LS =>	1,55
				Valor do BDI =>	3,90	Valor com BDI =>		17,70
Composição	92770 SINAPI	ARMAÇÃO DE LAJE DE ESTRUTURA CONVENCIONAL DE CONCRETO ARMADO UTILIZANDO AÇO CA-50 DE 8,0 MM - MONTAGEM. AF_06/2022	FUES - FUNDAÇÕES E ESTRUTURAS	KG	1,0000000	13,44	13,44	
Auxiliar	88238 SINAPI	AJUDANTE DE ARMADOR COM ENCARGOS COMPLEMENTARES	SEDI - SERVIÇOS DIVERSOS	H	0,0066000	14,15	0,09	

[Handwritten signature]

[Handwritten signature]



PROCESSO ADMINISTRATIVO N° 060104/2023
 PROPONENTE: PREFEITURA MUNICIPAL DE SÃO JOÃO DOS PATOS
 TOMADA DE PREÇOS N.º 001/2023
 TIPO: MENOR PREÇO
 DATA: 16/02/2023
 HORARIO: 10:00 HORAS

Composições Analíticas com Preço Unitário

Contratação de empresa para a prestação de serviços de Construção da orla do açude grande na sede do Município de São João dos Patos-MA.

Bancos
 SINAPI - 08/2022 - Maranhão
 SICRO3 - 10/2022 - Maranhão
 SEINFRA - 027 - Ceará

B.D.I.
 26,29%

Encargos Sociais
 Desonerado:
 Horista: 85,67%
 Mensalista: 49,33%

Composições Analíticas com Preço Unitário


Composições Principais

Composição	Código Banco	Descrição	Tipo	Und	Quant.	Valor Unit	Total	
Composição	88245 SINAPI	ARMADOR COM ENCARGOS COMPLEMENTARES	SEDI - SERVIÇOS DIVERSOS	H	0,0403000	18,75	0,75	
Auxiliar	92802 SINAPI	CORTE E DOBRA DE AÇO CA-50, DIÂMETRO DE 8,0 MM. AF_06/2022	FUES - FUNDAÇÕES E ESTRUTURAS	KG	1,0000000	11,96	11,96	
Composição	00039017 SINAPI	ESPACADOR / DISTANCIADOR CIRCULAR COM ENTRADA LATERAL, EM PLASTICO, PARA VERGALHAO *4,2 A 12,5* MM, COBRIMENTO 20 MM	Material	UN	0,7280000	0,22	0,16	
Auxiliar	00043132 SINAPI	ARAME RECOZIDO 16 BWG, D = 1,65 MM (0,016 KG/M) OU 18 BWG, D = 1,25 MM (0,01 KG/M)	Material	KG	0,0250000	19,20	0,48	
Insumo			MO sem LS =>	0,52	LS =>	0,44	MO com LS =>	0,96
			Valor do BDI =>	3,80			Valor com BDI =>	17,24
Composição	92767 SINAPI	ARMAÇÃO DE LAJE DE ESTRUTURA CONVENCIONAL DE CONCRETO ARMADO UTILIZANDO AÇO CA-60 DE 4,2 MM - MONTAGEM. AF_06/2022	FUES - FUNDAÇÕES E ESTRUTURAS	KG	1,0000000	15,25	15,25	
Composição	88238 SINAPI	AJUDANTE DE ARMADOR COM ENCARGOS COMPLEMENTARES	SEDI - SERVIÇOS DIVERSOS	H	0,0172000	14,15	0,24	
Auxiliar	88245 SINAPI	ARMADOR COM ENCARGOS COMPLEMENTARES	SEDI - SERVIÇOS DIVERSOS	H	0,1055000	18,75	1,97	
Composição	92799 SINAPI	CORTE E DOBRA DE AÇO CA-60, DIÂMETRO DE 4,2 MM. AF_06/2022	FUES - FUNDAÇÕES E ESTRUTURAS	KG	1,0000000	11,95	11,95	
Auxiliar	00039017 SINAPI	ESPACADOR / DISTANCIADOR CIRCULAR COM ENTRADA LATERAL, EM PLASTICO, PARA VERGALHAO *4,2 A 12,5* MM, COBRIMENTO 20 MM	Material	UN	2,8160000	0,22	0,61	
Composição	00043132 SINAPI	ARAME RECOZIDO 16 BWG, D = 1,65 MM (0,016 KG/M) OU 18 BWG, D = 1,25 MM (0,01 KG/M)	Material	KG	0,0250000	19,20	0,48	
Insumo			MO sem LS =>	1,84	LS =>	1,57	MO com LS =>	3,41
			Valor do BDI =>	4,31			Valor com BDI =>	19,56
Composição	92768 SINAPI	ARMAÇÃO DE LAJE DE ESTRUTURA CONVENCIONAL DE CONCRETO ARMADO UTILIZANDO AÇO CA-60 DE 5,0 MM - MONTAGEM. AF_06/2022	FUES - FUNDAÇÕES E ESTRUTURAS	KG	1,0000000	13,90	13,90	
Composição	88238 SINAPI	AJUDANTE DE ARMADOR COM ENCARGOS COMPLEMENTARES	SEDI - SERVIÇOS DIVERSOS	H	0,0136000	14,15	0,19	
Auxiliar	88245 SINAPI	ARMADOR COM ENCARGOS COMPLEMENTARES	SEDI - SERVIÇOS DIVERSOS	H	0,0836000	18,75	1,56	
Composição	92800 SINAPI	CORTE E DOBRA DE AÇO CA-60, DIÂMETRO DE 5,0 MM. AF_06/2022	FUES - FUNDAÇÕES E ESTRUTURAS	KG	1,0000000	11,21	11,21	
Auxiliar	00039017 SINAPI	ESPACADOR / DISTANCIADOR CIRCULAR COM ENTRADA LATERAL, EM PLASTICO, PARA VERGALHAO *4,2 A 12,5* MM, COBRIMENTO 20 MM	Material	UN	2,1180000	0,22	0,46	
Composição	00043132 SINAPI	ARAME RECOZIDO 16 BWG, D = 1,65 MM (0,016 KG/M) OU 18 BWG, D = 1,25 MM (0,01 KG/M)	Material	KG	0,0250000	19,20	0,48	
Insumo			MO sem LS =>	1,31	LS =>	1,12	MO com LS =>	2,43
			Valor do BDI =>	3,93			Valor com BDI =>	17,83
Composição	92762 SINAPI	ARMAÇÃO DE PILAR OU VIGA DE ESTRUTURA CONVENCIONAL DE CONCRETO ARMADO UTILIZANDO AÇO CA-50 DE 10,0 MM - MONTAGEM. AF_06/2022	FUES - FUNDAÇÕES E ESTRUTURAS	KG	1,0000000	12,54	12,54	
Composição	88238 SINAPI	AJUDANTE DE ARMADOR COM ENCARGOS COMPLEMENTARES	SEDI - SERVIÇOS DIVERSOS	H	0,0064000	14,15	0,09	
Auxiliar	88245 SINAPI	ARMADOR COM ENCARGOS COMPLEMENTARES	SEDI - SERVIÇOS DIVERSOS	H	0,0392000	18,75	0,73	
Composição	92803 SINAPI	CORTE E DOBRA DE AÇO CA-50, DIÂMETRO DE 10,0 MM. AF_06/2022	FUES - FUNDAÇÕES E ESTRUTURAS	KG	1,0000000	11,13	11,13	
Auxiliar	00039017 SINAPI	ESPACADOR / DISTANCIADOR CIRCULAR COM ENTRADA LATERAL, EM PLASTICO, PARA VERGALHAO *4,2 A 12,5* MM, COBRIMENTO 20 MM	Material	UN	0,5430000	0,22	0,11	
Composição	00043132 SINAPI	ARAME RECOZIDO 16 BWG, D = 1,65 MM (0,016 KG/M) OU 18 BWG, D = 1,25 MM (0,01 KG/M)	Material	KG	0,0250000	19,20	0,48	
Insumo			MO sem LS =>	0,43	LS =>	0,37	MO com LS =>	0,80
			Valor do BDI =>	3,54			Valor com BDI =>	16,08
Composição	92763 SINAPI	ARMAÇÃO DE PILAR OU VIGA DE ESTRUTURA CONVENCIONAL DE CONCRETO ARMADO UTILIZANDO AÇO CA-50 DE 12,5 MM - MONTAGEM. AF_06/2022	FUES - FUNDAÇÕES E ESTRUTURAS	KG	1,0000000	10,69	10,69	
Composição	88238 SINAPI	AJUDANTE DE ARMADOR COM ENCARGOS COMPLEMENTARES	SEDI - SERVIÇOS DIVERSOS	H	0,0042000	14,15	0,05	
Auxiliar	88245 SINAPI	ARMADOR COM ENCARGOS COMPLEMENTARES	SEDI - SERVIÇOS DIVERSOS	H	0,0257000	18,75	0,48	

[Handwritten signature]

[Handwritten mark]

[Handwritten signature]



CNPJ: 17.257.344/0001-83
 Rua Joao Martins de Sousa, N° 200° Centro
 Insc Estadual 12.397.442-9

PROCESSO ADMINISTRATIVO N° 060104/2023
 PROPONENTE: PREFEITURA MUNICIPAL DE SÃO JOÃO DOS PATOS
 TOMADA DE PREÇOS N.º 001/2023
 TIPO: MENOR PREÇO
 DATA: 16/02/2023
 HDRÁRIO: 10:00 HORAS

Composições Analíticas com Preço Unitário
 Contratação de empresa para a prestação de serviços de Construção da orla do açude grande na sede do Município de São João dos Patos-MA.

Bancos
 SINAPI - 08/2022 - Maranhão
 SICRO3 - 10/2022 - Maranhão
 SEINFRA - 027 - Ceará

B.D.I.
 28,29%


Encargos Sociais
 Desonerado:
 Horista: 85,67%
 Mensalista: 49,33%

Composições Analíticas com Preço Unitário

		Composições Principais							
Composição	Código Banco	Descrição	Tipo	Und	Quant.	Valor Unit	Valor	Total	
Auxiliar	92804 SINAPI	CORTE E DOBRA DE AÇO CA-50, DIÂMETRO DE 12,5 MM. AF_06/2022	FUES - FUNDAÇÕES E ESTRUTURAS	KG	1,0000000	9,60	9,60	9,60	
Insumo	00039017 SINAPI	ESPACADOR / DISTANCIADOR CIRCULAR COM ENTRADA LATERAL, EM PLASTICO, PARA VERGALHAO *4,2 A 12,5* MM, COBRIMENTO 20 MM	Material	UN	0,3670000	0,22	0,08	0,08	
Insumo	00043132 SINAPI	ARAME RECOZIDO 16 BWG, D = 1,65 MM (0,016 KG/M) OU 18 BWG, D = 1,25 MM (0,01 KG/M)	Material	KG	0,0250000	19,20	0,48	0,48	
				MO sem LS =>	0,27	LS =>	0,23	MO com LS =>	0,50
				Valor do BDI =>	3,02	Valor com BDI =>		13,71	
Composição	92764 SINAPI	ARMAÇÃO DE PILAR OU VIGA DE ESTRUTURA CONVENCIONAL DE CONCRETO ARMADO UTILIZANDO AÇO CA-50 DE 16,0 MM - MONTAGEM. AF_06/2022	FUES - FUNDAÇÕES E ESTRUTURAS	KG	1,0000000	10,46	10,46	10,46	
Composição Auxiliar	88236 SINAPI	AJUDANTE DE ARMADOR COM ENCARGOS COMPLEMENTARES	SEDI - SERVIÇOS DIVERSOS	H	0,0032000	14,15	0,04	0,04	
Composição Auxiliar	88245 SINAPI	ARMADOR COM ENCARGOS COMPLEMENTARES	SEDI - SERVIÇOS DIVERSOS	H	0,0194000	18,75	0,36	0,36	
Composição Auxiliar	92805 SINAPI	CORTE E DOBRA DE AÇO CA-50, DIÂMETRO DE 16,0 MM. AF_06/2022	FUES - FUNDAÇÕES E ESTRUTURAS	KG	1,0000000	9,54	9,54	9,54	
Insumo	00039017 SINAPI	ESPACADOR / DISTANCIADOR CIRCULAR COM ENTRADA LATERAL, EM PLASTICO, PARA VERGALHAO *4,2 A 12,5* MM, COBRIMENTO 20 MM	Material	UN	0,2120000	0,22	0,04	0,04	
Insumo	00043132 SINAPI	ARAME RECOZIDO 16 BWG, D = 1,65 MM (0,016 KG/M) OU 18 BWG, D = 1,25 MM (0,01 KG/M)	Material	KG	0,0250000	19,20	0,48	0,48	
				MO sem LS =>	0,19	LS =>	0,17	MO com LS =>	0,36
				Valor do BDI =>	2,95	Valor com BDI =>		13,41	
Composição	92765 SINAPI	ARMAÇÃO DE PILAR OU VIGA DE ESTRUTURA CONVENCIONAL DE CONCRETO ARMADO UTILIZANDO AÇO CA-50 DE 20,0 MM - MONTAGEM. AF_06/2022	FUES - FUNDAÇÕES E ESTRUTURAS	KG	1,0000000	12,08	12,08	12,08	
Composição Auxiliar	88236 SINAPI	AJUDANTE DE ARMADOR COM ENCARGOS COMPLEMENTARES	SEDI - SERVIÇOS DIVERSOS	H	0,0025000	14,15	0,03	0,03	
Composição Auxiliar	88245 SINAPI	ARMADOR COM ENCARGOS COMPLEMENTARES	SEDI - SERVIÇOS DIVERSOS	H	0,0152000	18,75	0,28	0,28	
Composição Auxiliar	92806 SINAPI	CORTE E DOBRA DE AÇO CA-50, DIÂMETRO DE 20,0 MM. AF_06/2022	FUES - FUNDAÇÕES E ESTRUTURAS	KG	1,0000000	11,27	11,27	11,27	
Insumo	00039017 SINAPI	ESPACADOR / DISTANCIADOR CIRCULAR COM ENTRADA LATERAL, EM PLASTICO, PARA VERGALHAO *4,2 A 12,5* MM, COBRIMENTO 20 MM	Material	UN	0,1130000	0,22	0,02	0,02	
Insumo	00043132 SINAPI	ARAME RECOZIDO 16 BWG, D = 1,65 MM (0,016 KG/M) OU 18 BWG, D = 1,25 MM (0,01 KG/M)	Material	KG	0,0250000	19,20	0,48	0,48	
				MO sem LS =>	0,15	LS =>	0,12	MO com LS =>	0,27
				Valor do BDI =>	3,41	Valor com BDI =>		15,49	
Composição	92766 SINAPI	ARMAÇÃO DE PILAR OU VIGA DE ESTRUTURA CONVENCIONAL DE CONCRETO ARMADO UTILIZANDO AÇO CA-50 DE 25,0 MM - MONTAGEM. AF_06/2022	FUES - FUNDAÇÕES E ESTRUTURAS	KG	1,0000000	12,00	12,00	12,00	
Composição Auxiliar	88236 SINAPI	AJUDANTE DE ARMADOR COM ENCARGOS COMPLEMENTARES	SEDI - SERVIÇOS DIVERSOS	H	0,0020000	14,15	0,02	0,02	
Composição Auxiliar	88245 SINAPI	ARMADOR COM ENCARGOS COMPLEMENTARES	SEDI - SERVIÇOS DIVERSOS	H	0,0120000	18,75	0,22	0,22	
Composição Auxiliar	92798 SINAPI	CORTE E DOBRA DE AÇO CA-50, DIÂMETRO DE 25,0 MM. AF_06/2022	FUES - FUNDAÇÕES E ESTRUTURAS	KG	1,0000000	11,27	11,27	11,27	
Insumo	00039017 SINAPI	ESPACADOR / DISTANCIADOR CIRCULAR COM ENTRADA LATERAL, EM PLASTICO, PARA VERGALHAO *4,2 A 12,5* MM, COBRIMENTO 20 MM	Material	UN	0,0520000	0,22	0,01	0,01	
Insumo	00043132 SINAPI	ARAME RECOZIDO 16 BWG, D = 1,65 MM (0,016 KG/M) OU 18 BWG, D = 1,25 MM (0,01 KG/M)	Material	KG	0,0250000	19,20	0,48	0,48	
				MO sem LS =>	0,11	LS =>	0,10	MO com LS =>	0,21
				Valor do BDI =>	3,39	Valor com BDI =>		15,39	
Composição	92760 SINAPI	ARMAÇÃO DE PILAR OU VIGA DE ESTRUTURA CONVENCIONAL DE CONCRETO ARMADO UTILIZANDO AÇO CA-50 DE 6,3 MM - MONTAGEM. AF_06/2022	FUES - FUNDAÇÕES E ESTRUTURAS	KG	1,0000000	14,14	14,14	14,14	
Composição Auxiliar	88238 SINAPI	AJUDANTE DE ARMADOR COM ENCARGOS COMPLEMENTARES	SEDI - SERVIÇOS DIVERSOS	H	0,0129000	14,15	0,18	0,18	
Composição Auxiliar	88245 SINAPI	ARMADOR COM ENCARGOS COMPLEMENTARES	SEDI - SERVIÇOS DIVERSOS	H	0,0790000	18,75	1,48	1,48	
Composição Auxiliar	92801 SINAPI	CORTE E DOBRA DE AÇO CA-50, DIÂMETRO DE 6,3 MM. AF_06/2022	FUES - FUNDAÇÕES E ESTRUTURAS	KG	1,0000000	11,79	11,79	11,79	

[Handwritten signature]

[Handwritten signature]



FOLHA N° 8/94
 N° PROC. 060104/2023
 Rubrica

PROCESSO ADMINISTRATIVO N° 060104/2023
 PROPONENTE: PREFEITURA MUNICIPAL DE SÃO JOÃO DOS PATOS
 TOMADA DE PREÇOS N.º 001/2023
 TIPO: MENOR PREÇO
 DATA: 16/02/2023
 HORARIO: 10:00 HORAS

Composições Analíticas com Preço Unitário
 Contratação de empresa para a prestação de serviços de Construção da orla do açude grande na sede do Município de São João dos Patos-MA.


Bancos
 SINAPI - 08/2022 - Maranhão
 SICRO3 - 10/2022 - Maranhão
 SEINFRA - 027 - Ceará

B.D.I.
 28,29%

Encargos Sociais
 Desonerado:
 Horista: 85,67%
 Mensalista: 49,33%

Composições Analíticas com Preço Unitário

Composições Principais								
Insumo	Código Banco	Descrição	Tipo	Und	Quant.	Valor Unit	Total	
Insumo	00039017 SINAPI	ESPACADOR / DISTANCIADOR CIRCULAR COM ENTRADA LATERAL, EM PLASTICO, PARA VERGALHAO *4,2 A 12,5* MM, COBRIMENTO 20 MM	Material	UN	0,9700000	0,22	0,21	
Insumo	00043132 SINAPI	ARAME RECOZIDO 16 BWG, D = 1,65 MM (0,016 KG/M) OU 18 BWG, D = 1,25 MM (0,01 KG/M)	Material	KG	0,0250000	19,20	0,48	
		MO sem LS =>		1,02	LS =>	0,87	MO com LS =>	1,89
		Valor do BDI =>		4,00			Valor com BDI =>	18,14
Composição	92761 SINAPI	ARMAÇÃO DE PILAR OU VIGA DE ESTRUTURA CONVENCIONAL DE CONCRETO ARMADO UTILIZANDO AÇO CA-50 DE 8,0 MM - MONTAGEM. AF_06/2022	FUES - FUNDAÇÕES E ESTRUTURAS	KG	1,0000000	13,78	13,78	
Composição Auxiliar	88238 SINAPI	AJUDANTE DE ARMADOR COM ENCARGOS COMPLEMENTARES	SEDI - SERVIÇOS DIVERSOS	H	0,0092000	14,15	0,13	
Composição Auxiliar	88245 SINAPI	ARMADOR COM ENCARGOS COMPLEMENTARES	SEDI - SERVIÇOS DIVERSOS	H	0,0561000	18,75	1,05	
Composição Auxiliar	92802 SINAPI	CORTE E DOBRA DE AÇO CA-50, DIÂMETRO DE 8,0 MM. AF_06/2022	FUES - FUNDAÇÕES E ESTRUTURAS	KG	1,0000000	11,96	11,96	
Insumo	00039017 SINAPI	ESPACADOR / DISTANCIADOR CIRCULAR COM ENTRADA LATERAL, EM PLASTICO, PARA VERGALHAO *4,2 A 12,5* MM, COBRIMENTO 20 MM	Material	UN	0,7430000	0,22	0,16	
Insumo	00043132 SINAPI	ARAME RECOZIDO 16 BWG, D = 1,65 MM (0,016 KG/M) OU 18 BWG, D = 1,25 MM (0,01 KG/M)	Material	KG	0,0250000	19,20	0,48	
		MO sem LS =>		0,67	LS =>	0,57	MO com LS =>	1,24
		Valor do BDI =>		3,89			Valor com BDI =>	17,67
Composição	92759 SINAPI	ARMAÇÃO DE PILAR OU VIGA DE ESTRUTURA CONVENCIONAL DE CONCRETO ARMADO UTILIZANDO AÇO CA-60 DE 5,0 MM - MONTAGEM. AF_06/2022	FUES - FUNDAÇÕES E ESTRUTURAS	KG	1,0000000	14,19	14,19	
Composição Auxiliar	88238 SINAPI	AJUDANTE DE ARMADOR COM ENCARGOS COMPLEMENTARES	SEDI - SERVIÇOS DIVERSOS	H	0,0175000	14,15	0,24	
Composição Auxiliar	88245 SINAPI	ARMADOR COM ENCARGOS COMPLEMENTARES	SEDI - SERVIÇOS DIVERSOS	H	0,1069000	18,75	2,00	
Composição Auxiliar	92800 SINAPI	CORTE E DOBRA DE AÇO CA-60, DIÂMETRO DE 5,0 MM. AF_06/2022	FUES - FUNDAÇÕES E ESTRUTURAS	KG	1,0000000	11,21	11,21	
Insumo	00039017 SINAPI	ESPACADOR / DISTANCIADOR CIRCULAR COM ENTRADA LATERAL, EM PLASTICO, PARA VERGALHAO *4,2 A 12,5* MM, COBRIMENTO 20 MM	Material	UN	1,1900000	0,22	0,26	
Insumo	00043132 SINAPI	ARAME RECOZIDO 16 BWG, D = 1,65 MM (0,016 KG/M) OU 18 BWG, D = 1,25 MM (0,01 KG/M)	Material	KG	0,0250000	19,20	0,48	
		MO sem LS =>		1,53	LS =>	1,31	MO com LS =>	2,84
		Valor do BDI =>		4,01			Valor com BDI =>	18,20
Composição	88247 SINAPI	AUXILIAR DE ELETRICISTA COM ENCARGOS COMPLEMENTARES	SEDI - SERVIÇOS DIVERSOS	H	1,0000000	15,04	15,04	
Composição Auxiliar	95316 SINAPI	CURSO DE CAPACITAÇÃO PARA AUXILIAR DE ELETRICISTA (ENCARGOS COMPLEMENTARES) - HORISTA	SEDI - SERVIÇOS DIVERSOS	H	1,0000000	0,34	0,34	
Insumo	00000247 SINAPI	AJUDANTE DE ELETRICISTA (HORISTA)	Mão de Obra	H	1,0000000	11,45	11,45	
Insumo	00037370 SINAPI	ALIMENTACAO - HORISTA (COLETADO CAIXA)	Outros	H	1,0000000	0,01	0,01	
Insumo	00037371 SINAPI	TRANSPORTE - HORISTA (COLETADO CAIXA)	Serviços	H	1,0000000	0,57	0,57	
Insumo	00037372 SINAPI	EXAMES - HORISTA (COLETADO CAIXA)	Outros	H	1,0000000	0,81	0,81	
Insumo	00037373 SINAPI	SEGURO - HORISTA (COLETADO CAIXA)	Taxas	H	1,0000000	0,01	0,01	
Insumo	00043460 SINAPI	FERRAMENTAS - FAMILIA ELETRICISTA - HORISTA (ENCARGOS COMPLEMENTARES - COLETADO CAIXA)	Equipamento	H	1,0000000	0,78	0,78	
Insumo	00043464 SINAPI	EPI - FAMILIA ELETRICISTA - HORISTA (ENCARGOS COMPLEMENTARES - COLETADO CAIXA)	Equipamento	H	1,0000000	1,07	1,07	
		MO sem LS =>		6,35	LS =>	5,44	MO com LS =>	11,79
		Valor do BDI =>		4,25			Valor com BDI =>	19,29
Composição	88248 SINAPI	AUXILIAR DE ENCANADOR OU BOMBEIRO HIDRÁULICO COM ENCARGOS COMPLEMENTARES	SEDI - SERVIÇOS DIVERSOS	H	1,0000000	14,27	14,27	
Composição Auxiliar	95317 SINAPI	CURSO DE CAPACITAÇÃO PARA AUXILIAR DE ENCANADOR OU BOMBEIRO HIDRÁULICO (ENCARGOS COMPLEMENTARES) - HORISTA	SEDI - SERVIÇOS DIVERSOS	H	1,0000000	0,16	0,16	
Insumo	00000246 SINAPI	AUXILIAR DE ENCANADOR OU BOMBEIRO HIDRÁULICO (HORISTA)	Mão de Obra	H	1,0000000	11,45	11,45	



FOLHA N° 9/75
 N° PROC. 060104/2023
 Rubrica

PROCESSO ADMINISTRATIVO N° 060104/2023
 PROPONENTE: PREFEITURA MUNICIPAL DE SÃO JOÃO DOS PATOS
 TOMADA DE PREÇOS N.º 001/2023
 TIPO: MENOR PREÇO
 DATA: 16/02/2023
 HORARIO: 10:00 HORAS

Composições Analíticas com Preço Unitário
 Contratação de empresa para a prestação de serviços de Construção da obra do açude grande na sede do Município de São João dos Patos-MA.

Bancos
 SINAPI - 08/2022 - Maranhão
 SICRO3 - 10/2022 - Maranhão
 SEINFRA - 027 - Ceará

B.D.I.
 28,29%

Encargos Sociais
 Desonerado:
 Horista: 85,67%
 Mensalista: 49,33%

Composições Analíticas com Preço Unitário

Composições Principais

Insumo	Código Banco	Descrição	Tipo	Und	Quant.	Valor Unit	Total	
Insumo	00037370 SINAPI	ALIMENTACAO - HORISTA (COLETADO CAIXA)	Outros	H	1,0000000	0,01	0,01	
Insumo	00037371 SINAPI	TRANSPORTE - HORISTA (COLETADO CAIXA)	Serviços	H	1,0000000	0,57	0,57	
Insumo	00037372 SINAPI	EXAMES - HORISTA (COLETADO CAIXA)	Outros	H	1,0000000	0,81	0,81	
Insumo	00037373 SINAPI	SEGURO - HORISTA (COLETADO CAIXA)	Taxas	H	1,0000000	0,01	0,01	
Insumo	00043461 SINAPI	FERRAMENTAS - FAMILIA ENCANADOR - HORISTA (ENCARGOS COMPLEMENTARES - COLETADO CAIXA)	Equipamento	H	1,0000000	0,32	0,32	
Insumo	00043485 SINAPI	EPI - FAMILIA ENCANADOR - HORISTA (ENCARGOS COMPLEMENTARES - COLETADO CAIXA)	Equipamento	H	1,0000000	0,94	0,94	
			MO sem LS =>		6,25	LS =>	5,36 MO com LS =>	11,61
			Valor do BDI =>		4,03		Valor com BDI =>	18,30

Composição	Código Banco	Descrição	Tipo	Und	Quant.	Valor Unit	Total	
Composição	86256 SINAPI	AZULEJISTA OU LADRILHISTA COM ENCARGOS COMPLEMENTARES	SEDI - SERVIÇOS DIVERSOS	H	1,0000000	18,79	18,79	
Composição Auxiliar	95324 SINAPI	CURSO DE CAPACITAÇÃO PARA AZULEJISTA OU LADRILHISTA (ENCARGOS COMPLEMENTARES) - HORISTA	SEDI - SERVIÇOS DIVERSOS	H	1,0000000	0,18	0,18	
Insumo	00004760 SINAPI	AZULEJISTA OU LADRILHEIRO (HORISTA)	Mão de Obra	H	1,0000000	15,38	15,38	
Insumo	00037370 SINAPI	ALIMENTACAO - HORISTA (COLETADO CAIXA)	Outros	H	1,0000000	0,01	0,01	
Insumo	00037371 SINAPI	TRANSPORTE - HORISTA (COLETADO CAIXA)	Serviços	H	1,0000000	0,57	0,57	
Insumo	00037372 SINAPI	EXAMES - HORISTA (COLETADO CAIXA)	Outros	H	1,0000000	0,81	0,81	
Insumo	00037373 SINAPI	SEGURO - HORISTA (COLETADO CAIXA)	Taxas	H	1,0000000	0,01	0,01	
Insumo	00043465 SINAPI	FERRAMENTAS - FAMILIA PEDREIRO - HORISTA (ENCARGOS COMPLEMENTARES - COLETADO CAIXA)	Equipamento	H	1,0000000	0,74	0,74	
Insumo	00043489 SINAPI	EPI - FAMILIA PEDREIRO - HORISTA (ENCARGOS COMPLEMENTARES - COLETADO CAIXA)	Equipamento	H	1,0000000	1,09	1,09	
			MO sem LS =>		8,38	LS =>	7,18 MO com LS =>	15,56
			Valor do BDI =>		5,31		Valor com BDI =>	24,10

Composição	Código Banco	Descrição	Tipo	Und	Quant.	Valor Unit	Total	
Composição	88831 SINAPI	BETONEIRA CAPACIDADE NOMINAL DE 400 L, CAPACIDADE DE MISTURA 280 L, MOTOR ELÉTRICO TRIFÁSICO POTÊNCIA DE 2 CV, SEM CARREGADOR - CHI DIURNO, AF_10/2014	CHOR - CUSTOS HORÁRIOS DE MÁQUINAS E EQUIPAMENTOS	CHI	1,0000000	0,41	0,41	
Composição Auxiliar	88826 SINAPI	BETONEIRA CAPACIDADE NOMINAL DE 400 L, CAPACIDADE DE MISTURA 280 L, MOTOR ELÉTRICO TRIFÁSICO POTÊNCIA DE 2 CV, SEM CARREGADOR - DEPRECIACAO, AF_10/2014	CHOR - CUSTOS HORÁRIOS DE MÁQUINAS E EQUIPAMENTOS	H	1,0000000	0,37	0,37	
Composição Auxiliar	88827 SINAPI	BETONEIRA CAPACIDADE NOMINAL DE 400 L, CAPACIDADE DE MISTURA 280 L, MOTOR ELÉTRICO TRIFÁSICO POTÊNCIA DE 2 CV, SEM CARREGADOR - JUROS, AF_10/2014	CHOR - CUSTOS HORÁRIOS DE MÁQUINAS E EQUIPAMENTOS	H	1,0000000	0,04	0,04	
			MO sem LS =>		0,00	LS =>	0,00 MO com LS =>	0,00
			Valor do BDI =>		0,11		Valor com BDI =>	0,52

Composição	Código Banco	Descrição	Tipo	Und	Quant.	Valor Unit	Total	
Composição	88830 SINAPI	BETONEIRA CAPACIDADE NOMINAL DE 400 L, CAPACIDADE DE MISTURA 280 L, MOTOR ELÉTRICO TRIFÁSICO POTÊNCIA DE 2 CV, SEM CARREGADOR - CHP DIURNO, AF_10/2014	CHOR - CUSTOS HORÁRIOS DE MÁQUINAS E EQUIPAMENTOS	CHP	1,0000000	1,73	1,73	
Composição Auxiliar	88826 SINAPI	BETONEIRA CAPACIDADE NOMINAL DE 400 L, CAPACIDADE DE MISTURA 280 L, MOTOR ELÉTRICO TRIFÁSICO POTÊNCIA DE 2 CV, SEM CARREGADOR - DEPRECIACAO, AF_10/2014	CHOR - CUSTOS HORÁRIOS DE MÁQUINAS E EQUIPAMENTOS	H	1,0000000	0,37	0,37	
Composição Auxiliar	88827 SINAPI	BETONEIRA CAPACIDADE NOMINAL DE 400 L, CAPACIDADE DE MISTURA 280 L, MOTOR ELÉTRICO TRIFÁSICO POTÊNCIA DE 2 CV, SEM CARREGADOR - JUROS, AF_10/2014	CHOR - CUSTOS HORÁRIOS DE MÁQUINAS E EQUIPAMENTOS	H	1,0000000	0,04	0,04	
Composição Auxiliar	88828 SINAPI	BETONEIRA CAPACIDADE NOMINAL DE 400 L, CAPACIDADE DE MISTURA 280 L, MOTOR ELÉTRICO TRIFÁSICO POTÊNCIA DE 2 CV, SEM CARREGADOR - MANUTENCAO, AF_10/2014	CHOR - CUSTOS HORÁRIOS DE MÁQUINAS E EQUIPAMENTOS	H	1,0000000	0,40	0,40	
Composição Auxiliar	88829 SINAPI	BETONEIRA CAPACIDADE NOMINAL DE 400 L, CAPACIDADE DE MISTURA 280 L, MOTOR ELÉTRICO TRIFÁSICO POTÊNCIA DE 2 CV, SEM CARREGADOR - MATERIAIS NA OPERACAO, AF_10/2014	CHOR - CUSTOS HORÁRIOS DE MÁQUINAS E EQUIPAMENTOS	H	1,0000000	0,92	0,92	
			MO sem LS =>		0,00	LS =>	0,00 MO com LS =>	0,00
			Valor do BDI =>		0,48		Valor com BDI =>	2,21


[Handwritten signature]

[Handwritten mark]

[Handwritten signature]



CNPJ: 17.257.344/0001-83
Rua Joao Martins de Sousa, N° 200º Centro
Insc Estadual 12.397.442-9



PROCESSO ADMINISTRATIVO N° 060104/2023
PROponente: PREFEITURA MUNICIPAL DE SÃO JOÃO DOS PATOS
TOMADA DE PREÇOS N.º 001/2023
TIPO: MENOR PREÇO
DATA: 16/02/2023
HORARIO: 10:00 HORAS

Composições Analíticas com Preço Unitário
Contratação de empresa para a prestação de serviços de Construção da orla do açude grande na sede do Município de São João dos Patos-MA.

Bancos
SINAPI - 08/2022 - Maranhão
SICRO3 - 10/2022 - Maranhão
SEINFRA - 027 - Ceará


B.D.I.
28,29%

Encargos Sociais
Desonerado:
Horista: 85,67%
Mensalista: 49,33%

Composições Analíticas com Preço Unitário

Composições Principais

	Código Banco	Descrição	Tipo	Und	Quant.	Valor Unit	Total	
Composição	88826 SINAPI	BETONEIRA CAPACIDADE NOMINAL DE 400 L, CAPACIDADE DE MISTURA 280 L, MOTOR ELÉTRICO TRIFÁSICO POTÊNCIA DE 2 CV, SEM CARREGADOR - DEPRECIÇÃO. AF_10/2014	CHOR - CUSTOS HORÁRIOS DE MÁQUINAS E EQUIPAMENTOS	H	1,0000000	0,37	0,37	
Insumo	00010535 SINAPI	BETONEIRA CAPACIDADE NOMINAL 400 L, CAPACIDADE DE MISTURA 280 L, MOTOR ELÉTRICO TRIFÁSICO 220/380 V POTENCIA 2 CV, SEM CARREGADOR	Equipamento	UN	0,0000640	5,830,00	0,37	
			MO sem LS =>	0,00	LS =>	0,00	MO com LS =>	0,00
			Valor do BDI =>	0,10			Valor com BDI =>	0,47
Composição	88827 SINAPI	BETONEIRA CAPACIDADE NOMINAL DE 400 L, CAPACIDADE DE MISTURA 280 L, MOTOR ELÉTRICO TRIFÁSICO POTÊNCIA DE 2 CV, SEM CARREGADOR - JUROS. AF_10/2014	CHOR - CUSTOS HORÁRIOS DE MÁQUINAS E EQUIPAMENTOS	H	1,0000000	0,04	0,04	
Insumo	00010535 SINAPI	BETONEIRA CAPACIDADE NOMINAL 400 L, CAPACIDADE DE MISTURA 280 L, MOTOR ELÉTRICO TRIFÁSICO 220/380 V POTENCIA 2 CV, SEM CARREGADOR	Equipamento	UN	0,0000076	5,830,00	0,04	
			MO sem LS =>	0,00	LS =>	0,00	MO com LS =>	0,00
			Valor do BDI =>	0,01			Valor com BDI =>	0,05
Composição	88828 SINAPI	BETONEIRA CAPACIDADE NOMINAL DE 400 L, CAPACIDADE DE MISTURA 280 L, MOTOR ELÉTRICO TRIFÁSICO POTÊNCIA DE 2 CV, SEM CARREGADOR - MANUTENÇÃO. AF_10/2014	CHOR - CUSTOS HORÁRIOS DE MÁQUINAS E EQUIPAMENTOS	H	1,0000000	0,40	0,40	
Insumo	00010535 SINAPI	BETONEIRA CAPACIDADE NOMINAL 400 L, CAPACIDADE DE MISTURA 280 L, MOTOR ELÉTRICO TRIFÁSICO 220/380 V POTENCIA 2 CV, SEM CARREGADOR	Equipamento	UN	0,0000700	5,830,00	0,40	
			MO sem LS =>	0,00	LS =>	0,00	MO com LS =>	0,00
			Valor do BDI =>	0,11			Valor com BDI =>	0,51
Composição	88829 SINAPI	BETONEIRA CAPACIDADE NOMINAL DE 400 L, CAPACIDADE DE MISTURA 280 L, MOTOR ELÉTRICO TRIFÁSICO POTÊNCIA DE 2 CV, SEM CARREGADOR - MATERIAIS NA OPERAÇÃO. AF_10/2014	CHOR - CUSTOS HORÁRIOS DE MÁQUINAS E EQUIPAMENTOS	H	1,0000000	0,92	0,92	
Insumo	00002705 SINAPI	ENERGIA ELETRICA ATE 2000 KWH INDUSTRIAL, SEM DEMANDA	Material	KWH	1,2500000	0,74	0,92	
			MO sem LS =>	0,00	LS =>	0,00	MO com LS =>	0,00
			Valor do BDI =>	0,26			Valor com BDI =>	1,18
Composição	89226 SINAPI	BETONEIRA CAPACIDADE NOMINAL DE 600 L, CAPACIDADE DE MISTURA 360 L, MOTOR ELÉTRICO TRIFÁSICO POTÊNCIA DE 4 CV, SEM CARREGADOR - CHI DIURNO. AF_11/2014	CHOR - CUSTOS HORÁRIOS DE MÁQUINAS E EQUIPAMENTOS	CHI	1,0000000	1,69	1,69	
Composição Auxiliar	89221 SINAPI	BETONEIRA CAPACIDADE NOMINAL DE 600 L, CAPACIDADE DE MISTURA 360 L, MOTOR ELÉTRICO TRIFÁSICO POTÊNCIA DE 4 CV, SEM CARREGADOR - DEPRECIÇÃO. AF_11/2014	CHOR - CUSTOS HORÁRIOS DE MÁQUINAS E EQUIPAMENTOS	H	1,0000000	1,51	1,51	
Composição Auxiliar	89222 SINAPI	BETONEIRA CAPACIDADE NOMINAL DE 600 L, CAPACIDADE DE MISTURA 360 L, MOTOR ELÉTRICO TRIFÁSICO POTÊNCIA DE 4 CV, SEM CARREGADOR - JUROS. AF_11/2014	CHOR - CUSTOS HORÁRIOS DE MÁQUINAS E EQUIPAMENTOS	H	1,0000000	0,18	0,18	
			MO sem LS =>	0,00	LS =>	0,00	MO com LS =>	0,00
			Valor do BDI =>	0,47			Valor com BDI =>	2,16
Composição	89225 SINAPI	BETONEIRA CAPACIDADE NOMINAL DE 600 L, CAPACIDADE DE MISTURA 360 L, MOTOR ELÉTRICO TRIFÁSICO POTÊNCIA DE 4 CV, SEM CARREGADOR - CHP DIURNO. AF_11/2014	CHOR - CUSTOS HORÁRIOS DE MÁQUINAS E EQUIPAMENTOS	CHP	1,0000000	5,20	5,20	
Composição Auxiliar	89221 SINAPI	BETONEIRA CAPACIDADE NOMINAL DE 600 L, CAPACIDADE DE MISTURA 360 L, MOTOR ELÉTRICO TRIFÁSICO POTÊNCIA DE 4 CV, SEM CARREGADOR - DEPRECIÇÃO. AF_11/2014	CHOR - CUSTOS HORÁRIOS DE MÁQUINAS E EQUIPAMENTOS	H	1,0000000	1,51	1,51	
Composição Auxiliar	89222 SINAPI	BETONEIRA CAPACIDADE NOMINAL DE 600 L, CAPACIDADE DE MISTURA 360 L, MOTOR ELÉTRICO TRIFÁSICO POTÊNCIA DE 4 CV, SEM CARREGADOR - JUROS. AF_11/2014	CHOR - CUSTOS HORÁRIOS DE MÁQUINAS E EQUIPAMENTOS	H	1,0000000	0,18	0,18	



FOLHA N° 2177
 N° PROC. 060104/2023
 Rubrica

PROCESSO ADMINISTRATIVO N° 060104/2023
 PROPONENTE: PREFEITURA MUNICIPAL DE SÃO JOÃO DOS PATOS
 TOMADA DE PREÇOS N.º 001/2023
 TIPO: MENOR PREÇO
 DATA: 16/02/2023
 HORARIO: 10:00 HORAS

Composições Analíticas com Preço Unitário
 Contratação de empresa para a prestação de serviços de Construção da obra do açude grande na sede do Município de São João dos Patos- MA.

Bancos
 SINAPI - 08/2022 - Maranhão
 SICRO3 - 10/2022 - Maranhão
 SEINFRA - 027 - Ceará

B.D.I.
 28,29%

Encargos Sociais
 Desonerado:
 Horista: 85,67%
 Mensalista: 49,33%

Composições Analíticas com Preço Unitário

Composições Principais


Composição	Código Banco	Descrição	Tipo	Und	Quant.	Valor Unit	Total
Auxiliar	89223 SINAPI	BETONEIRA CAPACIDADE NOMINAL DE 600 L, CAPACIDADE DE MISTURA 360 L, MOTOR ELÉTRICO TRIFÁSICO POTÊNCIA DE 4 CV, SEM CARREGADOR - MANUTENÇÃO. AF_11/2014	CHOR - CUSTOS HORÁRIOS DE MÁQUINAS E EQUIPAMENTOS	H	1,0000000	1,66	1,66
Auxiliar	89224 SINAPI	BETONEIRA CAPACIDADE NOMINAL DE 600 L, CAPACIDADE DE MISTURA 360 L, MOTOR ELÉTRICO TRIFÁSICO POTÊNCIA DE 4 CV, SEM CARREGADOR - MATERIAIS NA OPERAÇÃO. AF_11/2014	CHOR - CUSTOS HORÁRIOS DE MÁQUINAS E EQUIPAMENTOS	H	1,0000000	1,85	1,85
				MO sem LS =>	0,00	LS =>	0,00
				Valor do BDI =>	1,47	Valor com BDI =>	6,67
Composição	89221 SINAPI	BETONEIRA CAPACIDADE NOMINAL DE 600 L, CAPACIDADE DE MISTURA 360 L, MOTOR ELÉTRICO TRIFÁSICO POTÊNCIA DE 4 CV, SEM CARREGADOR - DEPRECIÇÃO. AF_11/2014	CHOR - CUSTOS HORÁRIOS DE MÁQUINAS E EQUIPAMENTOS	H	1,0000000	1,51	1,51
Insumo	00036397 SINAPI	BETONEIRA, CAPACIDADE NOMINAL 600 L, CAPACIDADE DE MISTURA 360L, MOTOR ELÉTRICO TRIFÁSICO 220/380V, POTENCIA 4CV, EXCLUSO CARREGADOR	Equipamento	UN	0,0000640	23,715,25	1,51
				MO sem LS =>	0,00	LS =>	0,00
				Valor do BDI =>	0,42	Valor com BDI =>	1,93
Composição	89222 SINAPI	BETONEIRA CAPACIDADE NOMINAL DE 600 L, CAPACIDADE DE MISTURA 360 L, MOTOR ELÉTRICO TRIFÁSICO POTÊNCIA DE 4 CV, SEM CARREGADOR - JUROS. AF_11/2014	CHOR - CUSTOS HORÁRIOS DE MÁQUINAS E EQUIPAMENTOS	H	1,0000000	0,18	0,18
Insumo	00036397 SINAPI	BETONEIRA, CAPACIDADE NOMINAL 600 L, CAPACIDADE DE MISTURA 360L, MOTOR ELÉTRICO TRIFÁSICO 220/380V, POTENCIA 4CV, EXCLUSO CARREGADOR	Equipamento	UN	0,0000076	23,715,25	0,18
				MO sem LS =>	0,00	LS =>	0,00
				Valor do BDI =>	0,05	Valor com BDI =>	0,23
Composição	89223 SINAPI	BETONEIRA CAPACIDADE NOMINAL DE 600 L, CAPACIDADE DE MISTURA 360 L, MOTOR ELÉTRICO TRIFÁSICO POTÊNCIA DE 4 CV, SEM CARREGADOR - MANUTENÇÃO. AF_11/2014	CHOR - CUSTOS HORÁRIOS DE MÁQUINAS E EQUIPAMENTOS	H	1,0000000	1,66	1,66
Insumo	00036397 SINAPI	BETONEIRA, CAPACIDADE NOMINAL 600 L, CAPACIDADE DE MISTURA 360L, MOTOR ELÉTRICO TRIFÁSICO 220/380V, POTENCIA 4CV, EXCLUSO CARREGADOR	Equipamento	UN	0,0000700	23,715,25	1,66
				MO sem LS =>	0,00	LS =>	0,00
				Valor do BDI =>	0,46	Valor com BDI =>	2,12
Composição	89224 SINAPI	BETONEIRA CAPACIDADE NOMINAL DE 600 L, CAPACIDADE DE MISTURA 360 L, MOTOR ELÉTRICO TRIFÁSICO POTÊNCIA DE 4 CV, SEM CARREGADOR - MATERIAIS NA OPERAÇÃO. AF_11/2014	CHOR - CUSTOS HORÁRIOS DE MÁQUINAS E EQUIPAMENTOS	H	1,0000000	1,85	1,85
Insumo	00002705 SINAPI	ENERGIA ELETRICA ATE 2000 KWH INDUSTRIAL, SEM DEMANDA	Material	KWH	2,5000000	0,74	1,85
				MO sem LS =>	0,00	LS =>	0,00
				Valor do BDI =>	0,52	Valor com BDI =>	2,37
Composição	91924 SINAPI	CABO DE COBRE FLEXÍVEL ISOLADO, 1,5 MM², ANTI-CHAMA 450/750 V, PARA CIRCUITOS TERMINAIS - FORNECIMENTO E INSTALAÇÃO. AF_12/2015	INEL - INSTALAÇÃO ELÉTRICA/ELETRIFICAÇÃO E ILUMINAÇÃO EXTERNA	M	1,0000000	2,52	2,52
Auxiliar	88247 SINAPI	AUXILIAR DE ELETRICISTA COM ENCARGOS COMPLEMENTARES	SEDI - SERVIÇOS DIVERSOS	H	0,0240000	15,04	0,36
Auxiliar	88264 SINAPI	ELETRICISTA COM ENCARGOS COMPLEMENTARES	SEDI - SERVIÇOS DIVERSOS	H	0,0240000	19,09	0,45
Insumo	00001013 SINAPI	CABO DE COBRE, FLEXÍVEL, CLASSE 4 OU 5, ISOLAÇÃO EM PVC/A, ANTICHAMA BWF-B, 1 CONDUTOR, 450/750 V, SEÇÃO NOMINAL 1,5 MM²	Material	M	1,1900000	1,40	1,66
Insumo	00021127 SINAPI	FITA ISOLANTE ADESIVA ANTICHAMA, USO ATE 750 V, EM ROLO DE 19 MM X 5 M	Material	UN	0,0090000	5,83	0,05
				MO sem LS =>	0,36	LS =>	0,30
				Valor do BDI =>	0,71	Valor com BDI =>	3,23
	Código Banco	Descrição	Tipo	Und	Quant.	Valor Unit	Total

[Handwritten signature]

[Handwritten mark]

[Handwritten signature]

[Handwritten mark]



FOLHA N° 9178
 N° PROC. 060104/2023
 Rubrica

PROCESSO ADMINISTRATIVO N° 060104/2023
 PROPONENTE: PREFEITURA MUNICIPAL DE SÃO JOÃO DOS PATOS
 TOMADA DE PREÇOS N.º 001/2023
 TIPO: MENOR PREÇO
 DATA: 16/02/2023
 HORARIO: 10:00 HORAS

Composições Analíticas com Preço Unitário
 Contratação de empresa para a prestação de serviços de Construção da orla do açude grande na sede do Município de São João dos Patos-MA.

Bancos
 SINAPI - 08/2022 - Maranhão
 SICRO3 - 10/2022 - Maranhão
 SEINFRA - 027 - Ceará

B.D.I.
 28,29%

Encargos Sociais
 Desonerado:
 Horista: 85,67%
 Mensalista: 49,33%

Composições Analíticas com Preço Unitário

Composições Principais

Composição	Código Banco	Descrição	Tipo	Und	Quant.	Valor Unit	Total	
Composição	91926 SINAPI	CAIXA OCTOGONAL 3" X 3", PVC, INSTALADA EM LAJE - FORNECIMENTO E INSTALAÇÃO. AF_12/2015	INEL - INSTALAÇÃO ELÉTRICA/ELETRIFICAÇÃO E ILUMINAÇÃO EXTERNA	UN	1.0000000	3,72	3,72	
Composição Auxiliar	88247 SINAPI	AUXILIAR DE ELETRICISTA COM ENCARGOS COMPLEMENTARES	SEDI - SERVIÇOS DIVERSOS	H	0,0300000	15,04	0,45	
Composição Auxiliar	88264 SINAPI	ELETRICISTA COM ENCARGOS COMPLEMENTARES	SEDI - SERVIÇOS DIVERSOS	H	0,0300000	19,09	0,57	
Insumo	00001014 SINAPI	CABO DE COBRE, FLEXIVEL, CLASSE 4 OU 5, ISOLACAO EM PVC/A, ANTICHAMA BWF-B, 1 CONDUTOR, 450/750 V, SECAO NOMINAL 2,5 MM2	Material	M	1,1900000	2,23	2,65	
Insumo	00021127 SINAPI	FITA ISOLANTE ADESIVA ANTICHAMA, USO ATE 750 V, EM ROLO DE 19 MM X 5 M	Material	UN	0,0090000	5,83	0,05	
		MO sem LS =>		0,44	LS =>	0,38	MO com LS =>	0,82
		Valor do BDI =>		1,05			Valor com BDI =>	4,77

Composição	Código Banco	Descrição	Tipo	Und	Quant.	Valor Unit	Total	
Composição	91937 SINAPI	CAIXA OCTOGONAL 3" X 3", PVC, INSTALADA EM LAJE - FORNECIMENTO E INSTALAÇÃO. AF_12/2015	INEL - INSTALAÇÃO ELÉTRICA/ELETRIFICAÇÃO E ILUMINAÇÃO EXTERNA	UN	1.0000000	8,76	8,76	
Composição Auxiliar	88247 SINAPI	AUXILIAR DE ELETRICISTA COM ENCARGOS COMPLEMENTARES	SEDI - SERVIÇOS DIVERSOS	H	0,1430000	15,04	2,15	
Composição Auxiliar	88264 SINAPI	ELETRICISTA COM ENCARGOS COMPLEMENTARES	SEDI - SERVIÇOS DIVERSOS	H	0,1430000	19,09	2,72	
Insumo	00001871 SINAPI	CAIXA OCTOGONAL DE FUNDO MOVEL, EM PVC, DE 3" X 3", PARA ELETRODUTO FLEXIVEL CORRUGADO	Material	UN	1.0000000	3,89	3,89	
		MO sem LS =>		2,12	LS =>	1,82	MO com LS =>	3,94
		Valor do BDI =>		2,47			Valor com BDI =>	11,23

Composição	Código Banco	Descrição	Tipo	Und	Quant.	Valor Unit	Total	
Composição	91940 SINAPI	CAIXA RETANGULAR 4" X 2" MÉDIA (1,30 M DO PISO), PVC, INSTALADA EM PAREDE - FORNECIMENTO E INSTALAÇÃO. AF_12/2015	INEL - INSTALAÇÃO ELÉTRICA/ELETRIFICAÇÃO E ILUMINAÇÃO EXTERNA	UN	1.0000000	11,15	11,15	
Composição Auxiliar	88247 SINAPI	AUXILIAR DE ELETRICISTA COM ENCARGOS COMPLEMENTARES	SEDI - SERVIÇOS DIVERSOS	H	0,2470000	15,04	3,71	
Composição Auxiliar	88264 SINAPI	ELETRICISTA COM ENCARGOS COMPLEMENTARES	SEDI - SERVIÇOS DIVERSOS	H	0,2470000	19,09	4,71	
Composição Auxiliar	88629 SINAPI	ARGAMASSA TRAÇO 1:3 (EM VOLUME DE CIMENTO E AREIA MÉDIA ÚMIDA), PREPARO MANUAL. AF_08/2019	SEDI - SERVIÇOS DIVERSOS	m³	0,0009000	630,88	0,56	
Insumo	00001872 SINAPI	CAIXA DE PASSAGEM, EM PVC, DE 4" X 2", PARA ELETRODUTO FLEXIVEL CORRUGADO	Material	UN	1.0000000	2,17	2,17	
		MO sem LS =>		3,72	LS =>	3,18	MO com LS =>	6,90
		Valor do BDI =>		3,15			Valor com BDI =>	14,30

Composição	Código Banco	Descrição	Tipo	Und	Quant.	Valor Unit	Total	
Composição	88260 SINAPI	CALCETEIRO COM ENCARGOS COMPLEMENTARES	SEDI - SERVIÇOS DIVERSOS	H	1.0000000	18,75	18,75	
Composição Auxiliar	95328 SINAPI	CURSO DE CAPACITAÇÃO PARA CALCETEIRO (ENCARGOS COMPLEMENTARES) - HORISTA	SEDI - SERVIÇOS DIVERSOS	H	1.0000000	0,14	0,14	
Insumo	00004758 SINAPI	CALCETEIRO (HORISTA)	Mão de Obra	H	1.0000000	15,38	15,38	
Insumo	00037370 SINAPI	ALIMENTACAO - HORISTA (COLETADO CAIXA)	Outros	H	1.0000000	0,01	0,01	
Insumo	00037371 SINAPI	TRANSPORTE - HORISTA (COLETADO CAIXA)	Serviços	H	1.0000000	0,57	0,57	
Insumo	00037372 SINAPI	EXAMES - HORISTA (COLETADO CAIXA)	Outros	H	1.0000000	0,81	0,81	
Insumo	00037373 SINAPI	SEGURO - HORISTA (COLETADO CAIXA)	Taxas	H	1.0000000	0,01	0,01	
Insumo	00043465 SINAPI	FERRAMENTAS - FAMILIA PEDREIRO - HORISTA (ENCARGOS COMPLEMENTARES - COLETADO CAIXA)	Equipamento	H	1.0000000	0,74	0,74	
Insumo	00043489 SINAPI	EPI - FAMILIA PEDREIRO - HORISTA (ENCARGOS COMPLEMENTARES - COLETADO CAIXA)	Equipamento	H	1.0000000	1,09	1,09	
		MO sem LS =>		8,36	LS =>	7,16	MO com LS =>	15,52
		Valor do BDI =>		5,30			Valor com BDI =>	24,05


Composição	Código Banco	Descrição	Tipo	Und	Quant.	Valor Unit	Total
Composição	89877 SINAPI	CAMINHÃO BASCULANTE 14 M3, COM CAVALO MECÂNICO DE CAPACIDADE MÁXIMA DE TRACÇÃO COMBINADO DE 36000 KG, POTÊNCIA 285 CV, INCLUSIVE SEMIREBOQUE COM CAÇAMBA METÁLICA - CHI DIURNO. AF_12/2014	CHOR - CUSTOS HORÁRIOS DE MÁQUINAS E EQUIPAMENTOS	CHI	1.0000000	54,87	54,87
Composição Auxiliar	88281 SINAPI	MOTORISTA DE BASCULANTE COM ENCARGOS COMPLEMENTARES	SEDI - SERVIÇOS DIVERSOS	H	1.0000000	16,34	16,34

[Handwritten signature]

[Handwritten mark]

[Handwritten signature]

[Handwritten mark]



FOLHA N° 9/99
 N° PROC. 000104/2023
 Rubrica

PROCESSO ADMINISTRATIVO N° 060104/2023
 PROPONENTE: PREFEITURA MUNICIPAL DE SÃO JOÃO DOS PATOS
 TOMADA DE PREÇOS N.º 001/2023
 TIPO: MENOR PREÇO
 DATA: 16/02/2023
 HORARIO: 10:00 HORAS

Composições Analíticas com Preço Unitário
 Contratação de empresa para a prestação de serviços de Construção da orla do açude grande na sede do Município de São João dos Patos-MA.

Bancos
 SINAPI - 08/2022 - Maranhão
 SICRO3 - 10/2022 - Maranhão
 SEINFRA - 027 - Ceará

B.D.I.
 28,29%

Encargos Sociais
 Desonerado:
 Horista: 85,67%
 Mensalista: 49,33%

Composições Analíticas com Preço Unitário


Composições Principais

Composição	Código Banco	Descrição	Tipo	Und	Quant.	Valor Unit	Total
Auxiliar	89870 SINAPI	CAMINHÃO BASCULANTE 14 M3, COM CAVALO MECÂNICO DE CAPACIDADE MÁXIMA DE TRACÇÃO COMBINADO DE 36000 KG, POTÊNCIA 286 CV, INCLUSIVE SEMIREBOQUE COM CAÇAMBA METÁLICA - DEPRECIAÇÃO. AF_12/2014	CHOR - CUSTOS HORÁRIOS DE MÁQUINAS E EQUIPAMENTOS	H	1,0000000	29,44	29,44
Auxiliar	89871 SINAPI	CAMINHÃO BASCULANTE 14 M3, COM CAVALO MECÂNICO DE CAPACIDADE MÁXIMA DE TRACÇÃO COMBINADO DE 36000 KG, POTÊNCIA 286 CV, INCLUSIVE SEMIREBOQUE COM CAÇAMBA METÁLICA - JUROS. AF_12/2014	CHOR - CUSTOS HORÁRIOS DE MÁQUINAS E EQUIPAMENTOS	H	1,0000000	5,07	5,07
Auxiliar	89872 SINAPI	CAMINHÃO BASCULANTE 14 M3, COM CAVALO MECÂNICO DE CAPACIDADE MÁXIMA DE TRACÇÃO COMBINADO DE 36000 KG, POTÊNCIA 286 CV, INCLUSIVE SEMIREBOQUE COM CAÇAMBA METÁLICA - IMPOSTOS E SEGUROS. AF_12/2014	CHOR - CUSTOS HORÁRIOS DE MÁQUINAS E EQUIPAMENTOS	H	1,0000000	4,02	4,02
			MO sem LS =>		7,63	LS => 6,54	MO com LS => 14,17
			Valor do BDI =>		15,52		Valor com BDI => 70,39

Composição	Código Banco	Descrição	Tipo	Und	Quant.	Valor Unit	Total
	89876 SINAPI	CAMINHÃO BASCULANTE 14 M3, COM CAVALO MECÂNICO DE CAPACIDADE MÁXIMA DE TRACÇÃO COMBINADO DE 36000 KG, POTÊNCIA 286 CV, INCLUSIVE SEMIREBOQUE COM CAÇAMBA METÁLICA - CHP DIURNO. AF_12/2014	CHOR - CUSTOS HORÁRIOS DE MÁQUINAS E EQUIPAMENTOS	CHP	1,0000000	317,19	317,19
Auxiliar	88281 SINAPI	MOTORISTA DE BASCULANTE COM ENCARGOS COMPLEMENTARES	SEDI - SERVIÇOS DIVERSOS	H	1,0000000	16,34	16,34
Auxiliar	89870 SINAPI	CAMINHÃO BASCULANTE 14 M3, COM CAVALO MECÂNICO DE CAPACIDADE MÁXIMA DE TRACÇÃO COMBINADO DE 36000 KG, POTÊNCIA 286 CV, INCLUSIVE SEMIREBOQUE COM CAÇAMBA METÁLICA - DEPRECIAÇÃO. AF_12/2014	CHOR - CUSTOS HORÁRIOS DE MÁQUINAS E EQUIPAMENTOS	H	1,0000000	29,44	29,44
Auxiliar	89871 SINAPI	CAMINHÃO BASCULANTE 14 M3, COM CAVALO MECÂNICO DE CAPACIDADE MÁXIMA DE TRACÇÃO COMBINADO DE 36000 KG, POTÊNCIA 286 CV, INCLUSIVE SEMIREBOQUE COM CAÇAMBA METÁLICA - JUROS. AF_12/2014	CHOR - CUSTOS HORÁRIOS DE MÁQUINAS E EQUIPAMENTOS	H	1,0000000	5,07	5,07
Auxiliar	89872 SINAPI	CAMINHÃO BASCULANTE 14 M3, COM CAVALO MECÂNICO DE CAPACIDADE MÁXIMA DE TRACÇÃO COMBINADO DE 36000 KG, POTÊNCIA 286 CV, INCLUSIVE SEMIREBOQUE COM CAÇAMBA METÁLICA - IMPOSTOS E SEGUROS. AF_12/2014	CHOR - CUSTOS HORÁRIOS DE MÁQUINAS E EQUIPAMENTOS	H	1,0000000	4,02	4,02
Auxiliar	89873 SINAPI	CAMINHÃO BASCULANTE 14 M3, COM CAVALO MECÂNICO DE CAPACIDADE MÁXIMA DE TRACÇÃO COMBINADO DE 36000 KG, POTÊNCIA 286 CV, INCLUSIVE SEMIREBOQUE COM CAÇAMBA METÁLICA - MANUTENÇÃO. AF_12/2014	CHOR - CUSTOS HORÁRIOS DE MÁQUINAS E EQUIPAMENTOS	H	1,0000000	49,26	49,26
Auxiliar	89874 SINAPI	CAMINHÃO BASCULANTE 14 M3, COM CAVALO MECÂNICO DE CAPACIDADE MÁXIMA DE TRACÇÃO COMBINADO DE 36000 KG, POTÊNCIA 286 CV, INCLUSIVE SEMIREBOQUE COM CAÇAMBA METÁLICA - MATERIAIS NA OPERAÇÃO. AF_12/2014	CHOR - CUSTOS HORÁRIOS DE MÁQUINAS E EQUIPAMENTOS	H	1,0000000	213,06	213,06
			MO sem LS =>		7,63	LS => 6,54	MO com LS => 14,17
			Valor do BDI =>		89,73		Valor com BDI => 406,92

Composição	Código Banco	Descrição	Tipo	Und	Quant.	Valor Unit	Total
	89870 SINAPI	CAMINHÃO BASCULANTE 14 M3, COM CAVALO MECÂNICO DE CAPACIDADE MÁXIMA DE TRACÇÃO COMBINADO DE 36000 KG, POTÊNCIA 286 CV, INCLUSIVE SEMIREBOQUE COM CAÇAMBA METÁLICA - DEPRECIAÇÃO. AF_12/2014	CHOR - CUSTOS HORÁRIOS DE MÁQUINAS E EQUIPAMENTOS	H	1,0000000	29,44	29,44
Insumo	00037743 SINAPI	SEMIREBOQUE COM DOIS EIXOS EM TANDEM TIPO BASCULANTE COM CAÇAMBA METÁLICA 14 M3 (INCLUI MONTAGEM, NAO INCLUI CAVALO MECANICO)	Material	UN	0,0000603	212,321,67	12,80
Insumo	00037762 SINAPI	CAVALO MECANICO TRACAO 4X2, PESO BRUTO TOTAL 16000 KG, CAPACIDADE MAXIMA DE TRACAO *36000* KG, DISTANCIA ENTRE EIXOS *3,56* M, POTENCIA *286* CV (INCLUI CABINE E CHASSI, NAO INCLUI SEMIREBOQUE)	Equipamento	UN	0,0000342	486,699,52	16,64
			MO sem LS =>		0,00	LS => 0,00	MO com LS => 0,00
			Valor do BDI =>		8,32		Valor com BDI => 37,76

Composição	Código Banco	Descrição	Tipo	Und	Quant.	Valor Unit	Total
	89872 SINAPI	CAMINHÃO BASCULANTE 14 M3, COM CAVALO MECÂNICO DE CAPACIDADE MÁXIMA DE TRACÇÃO COMBINADO DE 36000 KG, POTÊNCIA 286 CV, INCLUSIVE SEMIREBOQUE COM CAÇAMBA METÁLICA - IMPOSTOS E SEGUROS. AF_12/2014	CHOR - CUSTOS HORÁRIOS DE MÁQUINAS E EQUIPAMENTOS	H	1,0000000	4,02	4,02
Insumo	00037743 SINAPI	SEMIREBOQUE COM DOIS EIXOS EM TANDEM TIPO BASCULANTE COM CAÇAMBA METÁLICA 14 M3 (INCLUI MONTAGEM, NAO INCLUI CAVALO MECANICO)	Material	UN	0,0000059	212,321,67	1,25
Insumo	00037762 SINAPI	CAVALO MECANICO TRACAO 4X2, PESO BRUTO TOTAL 16000 KG, CAPACIDADE MAXIMA DE TRACAO *36000* KG, DISTANCIA ENTRE EIXOS *3,56* M, POTENCIA *286* CV (INCLUI CABINE E CHASSI, NAO INCLUI SEMIREBOQUE)	Equipamento	UN	0,0000057	486,699,52	2,77



FOLHA N° 9/80
 N° PROC. 060104/2023
 Rubrica

PROCESSO ADMINISTRATIVO N° 060104/2023
 PROPONENTE: PREFEITURA MUNICIPAL DE SÃO JOÃO DOS PATOS
 TOMADA DE PREÇOS N.º 001/2023
 TIPO: MENOR PREÇO
 DATA: 16/02/2023
 HORARIO: 10:00 HORAS

Composições Analíticas com Preço Unitário
 Contratação de empresa para a prestação de serviços de Construção da orla do açude grande na sede do Município de São João dos Patos-MA.

Bancos
 SINAPI - 08/2022 - Maranhão
 SICRO3 - 10/2022 - Maranhão
 SEINFRA - 027 - Ceará

B.D.I.
 28,29%

Encargos Sociais
 Desonerado:
 Horista: 85,67%
 Mensalista: 49,33%

Composições Analíticas com Preço Unitário

Composições Principais

		MO sem LS =>	0.00	LS =>	0.00	MO com LS =>	0.00
		Valor do BDI =>	1.13	Valor com BDI =>		5.15	
Composição	Código Banco	Descrição	Tipo	Und	Quant.	Valor Unit	Total
	89871 SINAPI	CAMINHÃO BASCULANTE 14 M3, COM CAVALO MECÂNICO DE CAPACIDADE MÁXIMA DE TRACÇÃO COMBINADO DE 36000 KG, POTÊNCIA 286 CV, INCLUSIVE SEMIREBOQUE COM CAÇAMBA METÁLICA - JURUS, AF_12/2014	CHOR - CUSTOS HORÁRIOS DE MÁQUINAS E EQUIPAMENTOS	H	1.0000000	5.07	5.07
Insumo	00037743 SINAPI	SEMI-REBOQUE COM DOIS EIXOS EM TANDEM TIPO BASCULANTE COM CAÇAMBA METÁLICA 14 M3 (INCLUI MONTAGEM, NAO INCLUI CAVALO MECANICO)	Material	UN	0.0000074	212,321,67	1.57
Insumo	00037762 SINAPI	CAVALO MECANICO TRACAO 4X2, PESO BRUTO TOTAL 16000 KG, CAPACIDADE MAXIMA DE TRACAO *36000* KG, DISTANCIA ENTRE EIXOS *3,56* M, POTENCIA *286* CV (INCLUI CABINE E CHASSI, NAO INCLUI SEMIREBOQUE)	Equipamento	UN	0.0000072	486,699,52	3.50
		MO sem LS =>	0.00	LS =>	0.00	MO com LS =>	0.00
		Valor do BDI =>	1.43	Valor com BDI =>		6.50	
Composição	Código Banco	Descrição	Tipo	Und	Quant.	Valor Unit	Total
	89873 SINAPI	CAMINHÃO BASCULANTE 14 M3, COM CAVALO MECÂNICO DE CAPACIDADE MÁXIMA DE TRACÇÃO COMBINADO DE 36000 KG, POTÊNCIA 286 CV, INCLUSIVE SEMIREBOQUE COM CAÇAMBA METÁLICA - MANUTENÇÃO, AF_12/2014	CHOR - CUSTOS HORÁRIOS DE MÁQUINAS E EQUIPAMENTOS	H	1.0000000	49.26	49.26
Insumo	00037743 SINAPI	SEMI-REBOQUE COM DOIS EIXOS EM TANDEM TIPO BASCULANTE COM CAÇAMBA METÁLICA 14 M3 (INCLUI MONTAGEM, NAO INCLUI CAVALO MECANICO)	Material	UN	0.0000849	212,321,67	18.02
Insumo	00037762 SINAPI	CAVALO MECANICO TRACAO 4X2, PESO BRUTO TOTAL 16000 KG, CAPACIDADE MAXIMA DE TRACAO *36000* KG, DISTANCIA ENTRE EIXOS *3,56* M, POTENCIA *286* CV (INCLUI CABINE E CHASSI, NAO INCLUI SEMIREBOQUE)	Equipamento	UN	0.0000642	486,699,52	31.24
		MO sem LS =>	0.00	LS =>	0.00	MO com LS =>	0.00
		Valor do BDI =>	13.93	Valor com BDI =>		63.19	
Composição	Código Banco	Descrição	Tipo	Und	Quant.	Valor Unit	Total
	89874 SINAPI	CAMINHÃO BASCULANTE 14 M3, COM CAVALO MECÂNICO DE CAPACIDADE MÁXIMA DE TRACÇÃO COMBINADO DE 36000 KG, POTÊNCIA 286 CV, INCLUSIVE SEMIREBOQUE COM CAÇAMBA METÁLICA - MATERIAIS NA OPERAÇÃO, AF_12/2014	CHOR - CUSTOS HORÁRIOS DE MÁQUINAS E EQUIPAMENTOS	H	1.0000000	213.06	213.06
Insumo	00004221 SINAPI	OLEO DIESEL COMBUSTIVEL COMUM	Material	L	28.4700000	7.23	213.06
		MO sem LS =>	0.00	LS =>	0.00	MO com LS =>	0.00
		Valor do BDI =>	60.27	Valor com BDI =>		273.33	
Composição	Código Banco	Descrição	Tipo	Und	Quant.	Valor Unit	Total
	88261 SINAPI	CARPINTEIRO DE ESQUADRIA COM ENCARGOS COMPLEMENTARES	SEDI - SERVIÇOS DIVERSOS	H	1.0000000	17.93	17.93
Composição Auxiliar	95329 SINAPI	CURSO DE CAPACITAÇÃO PARA CARPINTEIRO DE ESQUADRIA (ENCARGOS COMPLEMENTARES) - HORISTA	SEDI - SERVIÇOS DIVERSOS	H	1.0000000	0.17	0.17
Insumo	00001214 SINAPI	CARPINTEIRO DE ESQUADRIAS (HORISTA)	Mão de Obra	H	1.0000000	14.65	14.65
Insumo	00037370 SINAPI	ALIMENTACAO - HORISTA (COLETADO CAIXA)	Outros	H	1.0000000	0.01	0.01
Insumo	00037371 SINAPI	TRANSPORTE - HORISTA (COLETADO CAIXA)	Serviços	H	1.0000000	0.57	0.57
Insumo	00037372 SINAPI	EXAMES - HORISTA (COLETADO CAIXA)	Outros	H	1.0000000	0.81	0.81
Insumo	00037373 SINAPI	SEGURO - HORISTA (COLETADO CAIXA)	Taxas	H	1.0000000	0.01	0.01
Insumo	00043459 SINAPI	FERRAMENTAS - FAMILIA CARPINTEIRO DE FORMAS - HORISTA (ENCARGOS COMPLEMENTARES - COLETADO CAIXA)	Equipamento	H	1.0000000	0.45	0.45
Insumo	00043483 SINAPI	EPI - FAMILIA CARPINTEIRO DE FORMAS - HORISTA (ENCARGOS COMPLEMENTARES - COLETADO CAIXA)	Equipamento	H	1.0000000	1.26	1.26
		MO sem LS =>	7.98	LS =>	6.84	MO com LS =>	14.82
		Valor do BDI =>	5.07	Valor com BDI =>		23.00	
Composição	Código Banco	Descrição	Tipo	Und	Quant.	Valor Unit	Total
	88262 SINAPI	CARPINTEIRO DE FORMAS COM ENCARGOS COMPLEMENTARES	SEDI - SERVIÇOS DIVERSOS	H	1.0000000	18.63	18.63
Composição Auxiliar	95330 SINAPI	CURSO DE CAPACITAÇÃO PARA CARPINTEIRO DE FORMAS (ENCARGOS COMPLEMENTARES) - HORISTA	SEDI - SERVIÇOS DIVERSOS	H	1.0000000	0.14	0.14
Insumo	00001213 SINAPI	CARPINTEIRO DE FORMAS (HORISTA)	Mão de Obra	H	1.0000000	15.38	15.38
Insumo	00037370 SINAPI	ALIMENTACAO - HORISTA (COLETADO CAIXA)	Outros	H	1.0000000	0.01	0.01

[Handwritten signature]

[Handwritten signature]



CNPJ: 17.257.344/0001-83
Rua Joao Martins de Sousa, N° 209º Centro
Insc Estadual 12.397.442-9

FOLHA N° 9181
N° PROC. 160104/2023
Rubrica

PROCESSO ADMINISTRATIVO N° 060104/2023
PROPONENTE: PREFEITURA MUNICIPAL DE SÃO JOÃO DOS PATOS
TOMADA DE PREÇOS N.º 001/2023
TIPO: MENOR PREÇO
DATA: 16/02/2023
HORARIO: 10:00 HORAS

Composições Analíticas com Preço Unitário
Contratação de empresa para a prestação de serviços de Construção da orla do açude grande na sede do Município de São João dos Patos- MA.

Bancos
SINAPI - 08/2022 - Maranhão
SICRO3 - 10/2022 - Maranhão
SEINFRA - 027 - Ceará

B.D.I.
28,29%

Encargos Sociais
Desonerado:
Horista: 85,67%
Mensalista: 49,33%

Composições Analíticas com Preço Unitário

Composições Principais

Insumo	Código	Banco	Descrição	Tipo	Und	Quant.	Valor Unit	Total		
Insumo	00037371	SINAPI	TRANSPORTE - HORISTA (COLETADO CAIXA)	Serviços	H	1.0000000	0,57	0,57		
Insumo	00037372	SINAPI	EXAMES - HORISTA (COLETADO CAIXA)	Outros	H	1.0000000	0,81	0,81		
Insumo	00037373	SINAPI	SEGURO - HORISTA (COLETADO CAIXA)	Taxas	H	1.0000000	0,01	0,01		
Insumo	00043459	SINAPI	FERRAMENTAS - FAMILIA CARPINTEIRO DE FORMAS - HORISTA (ENCARGOS COMPLEMENTARES - COLETADO CAIXA)	Equipamento	H	1.0000000	0,45	0,45		
Insumo	00043483	SINAPI	EPI - FAMILIA CARPINTEIRO DE FORMAS - HORISTA (ENCARGOS COMPLEMENTARES - COLETADO CAIXA)	Equipamento	H	1.0000000	1,26	1,26		
					MO sem LS =>	8,36	LS =>	7,16	MO com LS =>	15,52
					Valor do BDI =>	5,27	Valor com BDI =>			23,90

Composição	Código Banco	Descrição	Tipo	Und	Quant.	Valor Unit	Total			
Composição	90467 SINAPI	CHUMBAMENTO LINEAR EM ALVENARIA PARA RAMAIS/DISTRIBUIÇÃO COM DIÂMETROS MAIORES QUE 40 MM E MENORES OU IGUAIS A 75 MM. AF_05/2015	INHI - INSTALAÇÕES HIDROS SANITÁRIAS	M	1.0000000	15,56	15,56			
Composição Auxiliar	88248 SINAPI	AUXILIAR DE ENCANADOR OU BOMBEIRO HIDRÁULICO COM ENCARGOS COMPLEMENTARES	SEDI - SERVIÇOS DIVERSOS	H	0,0860000	14,27	1,22			
Composição Auxiliar	88267 SINAPI	ENCANADOR OU BOMBEIRO HIDRÁULICO COM ENCARGOS COMPLEMENTARES	SEDI - SERVIÇOS DIVERSOS	H	0,6130000	18,26	11,19			
Composição Auxiliar	88629 SINAPI	ARGAMASSA TRAÇO 1:3 (EM VOLUME DE CIMENTO E AREIA MÉDIA ÚMIDA), PREPARO MANUAL. AF_08/2019	SEDI - SERVIÇOS DIVERSOS	m³	0,0050000	630,88	3,15			
					MO sem LS =>	5,94	LS =>	5,09	MO com LS =>	11,03
					Valor do BDI =>	4,40	Valor com BDI =>			19,96

Composição	Código Banco	Descrição	Tipo	Und	Quant.	Valor Unit	Total			
Composição	90466 SINAPI	CHUMBAMENTO LINEAR EM ALVENARIA PARA RAMAIS/DISTRIBUIÇÃO COM DIÂMETROS MENORES OU IGUAIS A 40 MM. AF_05/2015	INHI - INSTALAÇÕES HIDROS SANITÁRIAS	M	1.0000000	9,80	9,80			
Composição Auxiliar	88248 SINAPI	AUXILIAR DE ENCANADOR OU BOMBEIRO HIDRÁULICO COM ENCARGOS COMPLEMENTARES	SEDI - SERVIÇOS DIVERSOS	H	0,0550000	14,27	0,78			
Composição Auxiliar	88267 SINAPI	ENCANADOR OU BOMBEIRO HIDRÁULICO COM ENCARGOS COMPLEMENTARES	SEDI - SERVIÇOS DIVERSOS	H	0,3910000	18,26	7,13			
Composição Auxiliar	88629 SINAPI	ARGAMASSA TRAÇO 1:3 (EM VOLUME DE CIMENTO E AREIA MÉDIA ÚMIDA), PREPARO MANUAL. AF_08/2019	SEDI - SERVIÇOS DIVERSOS	m³	0,0030000	630,88	1,89			
					MO sem LS =>	3,78	LS =>	3,23	MO com LS =>	7,01
					Valor do BDI =>	2,77	Valor com BDI =>			12,57

Composição	Código Banco	Descrição	Tipo	Und	Quant.	Valor Unit	Total			
Composição	91192 SINAPI	CHUMBAMENTO PONTUAL EM PASSAGEM DE TUBO COM DIÂMETRO MAIOR QUE 75 MM. AF_05/2015	INHI - INSTALAÇÕES HIDROS SANITÁRIAS	UN	1.0000000	4,39	4,39			
Composição Auxiliar	88248 SINAPI	AUXILIAR DE ENCANADOR OU BOMBEIRO HIDRÁULICO COM ENCARGOS COMPLEMENTARES	SEDI - SERVIÇOS DIVERSOS	H	0,0260000	14,27	0,37			
Composição Auxiliar	88267 SINAPI	ENCANADOR OU BOMBEIRO HIDRÁULICO COM ENCARGOS COMPLEMENTARES	SEDI - SERVIÇOS DIVERSOS	H	0,1860000	18,26	3,39			
Composição Auxiliar	88629 SINAPI	ARGAMASSA TRAÇO 1:3 (EM VOLUME DE CIMENTO E AREIA MÉDIA ÚMIDA), PREPARO MANUAL. AF_08/2019	SEDI - SERVIÇOS DIVERSOS	m³	0,0010000	630,88	0,63			
					MO sem LS =>	1,77	LS =>	1,52	MO com LS =>	3,29
					Valor do BDI =>	1,24	Valor com BDI =>			5,63


Composição	Código Banco	Descrição	Tipo	Und	Quant.	Valor Unit	Total			
Composição	91180 SINAPI	CHUMBAMENTO PONTUAL EM PASSAGEM DE TUBO COM DIÂMETRO MENOR OU IGUAL A 40 MM. AF_05/2015	INHI - INSTALAÇÕES HIDROS SANITÁRIAS	UN	1.0000000	3,77	3,77			
Composição Auxiliar	88248 SINAPI	AUXILIAR DE ENCANADOR OU BOMBEIRO HIDRÁULICO COM ENCARGOS COMPLEMENTARES	SEDI - SERVIÇOS DIVERSOS	H	0,0220000	14,27	0,31			
Composição Auxiliar	88267 SINAPI	ENCANADOR OU BOMBEIRO HIDRÁULICO COM ENCARGOS COMPLEMENTARES	SEDI - SERVIÇOS DIVERSOS	H	0,1550000	18,26	2,83			
Composição Auxiliar	88629 SINAPI	ARGAMASSA TRAÇO 1:3 (EM VOLUME DE CIMENTO E AREIA MÉDIA ÚMIDA), PREPARO MANUAL. AF_08/2019	SEDI - SERVIÇOS DIVERSOS	m³	0,0010000	630,88	0,63			
					MO sem LS =>	1,48	LS =>	1,27	MO com LS =>	2,75
					Valor do BDI =>	1,06	Valor com BDI =>			4,83

Composição	Código Banco	Descrição	Tipo	Und	Quant.	Valor Unit	Total
Composição	91191 SINAPI	CHUMBAMENTO PONTUAL EM PASSAGEM DE TUBO COM DIÂMETROS ENTRE 40 MM E 75 MM. AF_05/2015	INHI - INSTALAÇÕES HIDROS SANITÁRIAS	UN	1.0000000	3,98	3,98
Composição Auxiliar	88248 SINAPI	AUXILIAR DE ENCANADOR OU BOMBEIRO HIDRÁULICO COM ENCARGOS COMPLEMENTARES	SEDI - SERVIÇOS DIVERSOS	H	0,0230000	14,27	0,32
Composição Auxiliar	88267 SINAPI	ENCANADOR OU BOMBEIRO HIDRÁULICO COM ENCARGOS COMPLEMENTARES	SEDI - SERVIÇOS DIVERSOS	H	0,1860000	18,26	3,03
Composição Auxiliar	88629 SINAPI	ARGAMASSA TRAÇO 1:3 (EM VOLUME DE CIMENTO E AREIA MÉDIA ÚMIDA), PREPARO MANUAL. AF_08/2019	SEDI - SERVIÇOS DIVERSOS	m³	0,0010000	630,88	0,63

[Handwritten signature]

[Handwritten mark]

[Handwritten signature]



CNPJ: 17.257.344/0001-83
Rua Joao Martins de Sousa, N° 200º Centro
Insc Estadual 12.397.442-9

FOLHA N° 9189
N° PROC. 060104/2023
Rubrica

PROCESSO ADMINISTRATIVO N° 060104/2023
PROponente: PREFEITURA MUNICIPAL DE SÃO JOÃO DOS PATOS
TOMADA DE PREÇOS N.º 001/2023
TIPO: MENOR PREÇO
DATA: 16/02/2023
HORARIO: 10:00 HORAS

Composições Analíticas com Preço Unitário
Contratação de empresa para a prestação de serviços de Construção da obra do açude grande na sede do Município de São João dos Patos-MA.

Bancos
SINAPI - 08/2022 - Maranhão
SICRO3 - 10/2022 - Maranhão
SEINFRA - 027 - Ceará

B.D.I.
28,29%

Encargos Sociais
Desonerado:
Horista: 85,67%
Mensalista: 49,33%


Composições Analíticas com Preço Unitário

Composições Principais

		MO sem LS =>	1.58	LS =>	1.35	MO com LS =>	2.93
		Valor do BDI =>	1.12			Valor com BDI =>	5.10
Composição	Código Banco	Descrição	Tipo	Und	Quant.	Valor Unit	Total
Composição	91534 SINAPI	COMPACTADOR DE SOLOS DE PERCUSSÃO (SOQUETE) COM MOTOR A GASOLINA 4 TEMPOS, POTÊNCIA 4 CV - CHI DIURNO. AF_08/2015	CHOR - CUSTOS HORÁRIOS DE MÁQUINAS E EQUIPAMENTOS	CHI	1.0000000	16.52	16.52
Composição Auxiliar	88297 SINAPI	OPERADOR DE MÁQUINAS E EQUIPAMENTOS COM ENCARGOS COMPLEMENTARES	SEDI - SERVIÇOS DIVERSOS	H	1.0000000	15.62	15.62
Composição Auxiliar	91529 SINAPI	COMPACTADOR DE SOLOS DE PERCUSSÃO (SOQUETE) COM MOTOR A GASOLINA 4 TEMPOS, POTÊNCIA 4 CV - DEPRECIÇÃO. AF_08/2015	CHOR - CUSTOS HORÁRIOS DE MÁQUINAS E EQUIPAMENTOS	H	1.0000000	0.79	0.79
Composição Auxiliar	91530 SINAPI	COMPACTADOR DE SOLOS DE PERCUSSÃO (SOQUETE) COM MOTOR A GASOLINA 4 TEMPOS, POTÊNCIA 4 CV - JUROS. AF_08/2015	CHOR - CUSTOS HORÁRIOS DE MÁQUINAS E EQUIPAMENTOS	H	1.0000000	0.11	0.11
		MO sem LS =>	7.24	LS =>	6.21	MO com LS =>	13.45
		Valor do BDI =>	4.67			Valor com BDI =>	21.19
Composição	Código Banco	Descrição	Tipo	Und	Quant.	Valor Unit	Total
Composição	91533 SINAPI	COMPACTADOR DE SOLOS DE PERCUSSÃO (SOQUETE) COM MOTOR A GASOLINA 4 TEMPOS, POTÊNCIA 4 CV - CHP DIURNO. AF_08/2015	CHOR - CUSTOS HORÁRIOS DE MÁQUINAS E EQUIPAMENTOS	CHP	1.0000000	22.93	22.93
Composição Auxiliar	88297 SINAPI	OPERADOR DE MÁQUINAS E EQUIPAMENTOS COM ENCARGOS COMPLEMENTARES	SEDI - SERVIÇOS DIVERSOS	H	1.0000000	15.62	15.62
Composição Auxiliar	91529 SINAPI	COMPACTADOR DE SOLOS DE PERCUSSÃO (SOQUETE) COM MOTOR A GASOLINA 4 TEMPOS, POTÊNCIA 4 CV - DEPRECIÇÃO. AF_08/2015	CHOR - CUSTOS HORÁRIOS DE MÁQUINAS E EQUIPAMENTOS	H	1.0000000	0.79	0.79
Composição Auxiliar	91530 SINAPI	COMPACTADOR DE SOLOS DE PERCUSSÃO (SOQUETE) COM MOTOR A GASOLINA 4 TEMPOS, POTÊNCIA 4 CV - JUROS. AF_08/2015	CHOR - CUSTOS HORÁRIOS DE MÁQUINAS E EQUIPAMENTOS	H	1.0000000	0.11	0.11
Composição Auxiliar	91531 SINAPI	COMPACTADOR DE SOLOS DE PERCUSSÃO (SOQUETE) COM MOTOR A GASOLINA 4 TEMPOS, POTÊNCIA 4 CV - MANUTENÇÃO. AF_08/2015	CHOR - CUSTOS HORÁRIOS DE MÁQUINAS E EQUIPAMENTOS	H	1.0000000	0.99	0.99
Composição Auxiliar	91532 SINAPI	COMPACTADOR DE SOLOS DE PERCUSSÃO (SOQUETE) COM MOTOR A GASOLINA 4 TEMPOS, POTÊNCIA 4 CV - MATERIAIS NA OPERAÇÃO. AF_08/2015	CHOR - CUSTOS HORÁRIOS DE MÁQUINAS E EQUIPAMENTOS	H	1.0000000	5.42	5.42
		MO sem LS =>	7.24	LS =>	6.21	MO com LS =>	13.45
		Valor do BDI =>	6.48			Valor com BDI =>	29.41
Composição	Código Banco	Descrição	Tipo	Und	Quant.	Valor Unit	Total
Composição	91529 SINAPI	COMPACTADOR DE SOLOS DE PERCUSSÃO (SOQUETE) COM MOTOR A GASOLINA 4 TEMPOS, POTÊNCIA 4 CV - DEPRECIÇÃO. AF_08/2015	CHOR - CUSTOS HORÁRIOS DE MÁQUINAS E EQUIPAMENTOS	H	1.0000000	0.79	0.79
Insumo	00013458 SINAPI	COMPACTADOR DE SOLOS DE PERCURSAO (SOQUETE) COM MOTOR A GASOLINA 4 TEMPOS DE 4 HP (4 CV)	Equipamento	UN	0.0000533	14,869,44	0.79
		MO sem LS =>	0.00	LS =>	0.00	MO com LS =>	0.00
		Valor do BDI =>	0.22			Valor com BDI =>	1.01
Composição	Código Banco	Descrição	Tipo	Und	Quant.	Valor Unit	Total
Composição	91530 SINAPI	COMPACTADOR DE SOLOS DE PERCUSSÃO (SOQUETE) COM MOTOR A GASOLINA 4 TEMPOS, POTÊNCIA 4 CV - JUROS. AF_08/2015	CHOR - CUSTOS HORÁRIOS DE MÁQUINAS E EQUIPAMENTOS	H	1.0000000	0.11	0.11
Insumo	00013458 SINAPI	COMPACTADOR DE SOLOS DE PERCURSAO (SOQUETE) COM MOTOR A GASOLINA 4 TEMPOS DE 4 HP (4 CV)	Equipamento	UN	0.0000074	14,869,44	0.11
		MO sem LS =>	0.00	LS =>	0.00	MO com LS =>	0.00
		Valor do BDI =>	0.03			Valor com BDI =>	0.14
Composição	Código Banco	Descrição	Tipo	Und	Quant.	Valor Unit	Total
Composição	91531 SINAPI	COMPACTADOR DE SOLOS DE PERCUSSÃO (SOQUETE) COM MOTOR A GASOLINA 4 TEMPOS, POTÊNCIA 4 CV - MANUTENÇÃO. AF_08/2015	CHOR - CUSTOS HORÁRIOS DE MÁQUINAS E EQUIPAMENTOS	H	1.0000000	0.99	0.99
Insumo	00013458 SINAPI	COMPACTADOR DE SOLOS DE PERCURSAO (SOQUETE) COM MOTOR A GASOLINA 4 TEMPOS DE 4 HP (4 CV)	Equipamento	UN	0.0000667	14,869,44	0.99
		MO sem LS =>	0.00	LS =>	0.00	MO com LS =>	0.00
		Valor do BDI =>	0.28			Valor com BDI =>	1.27
Composição	Código Banco	Descrição	Tipo	Und	Quant.	Valor Unit	Total
Composição	91532 SINAPI	COMPACTADOR DE SOLOS DE PERCUSSÃO (SOQUETE) COM MOTOR A GASOLINA 4 TEMPOS, POTÊNCIA 4 CV - MATERIAIS NA OPERAÇÃO. AF_08/2015	CHOR - CUSTOS HORÁRIOS DE MÁQUINAS E EQUIPAMENTOS	H	1.0000000	5.42	5.42
Insumo	00004222 SINAPI	GASOLINA COMUM	Material	L	1.0300000	5.27	5.42

[Handwritten signature]

[Handwritten signature]



FOLHA N° 283
 N° PROC. 060104/2023
 Rubrica

PROCESSO ADMINISTRATIVO N° 060104/2023
 PROPONENTE: PREFEITURA MUNICIPAL DE SÃO JOÃO DOS PATOS
 TOMADA DE PREÇOS N.º 001/2023
 TIPO: MENOR PREÇO
 DATA: 16/02/2023
 HORARIO: 10:00 HORAS

Composições Analíticas com Preço Unitário
 Contratação de empresa para a prestação de serviços de Construção da orla do açude grande na sede do Município de São João dos Patos-MA.

Bancos
 SINAPI - 08/2022 - Maranhão
 SICRO3 - 10/2022 - Maranhão
 SEINFRA - 027 - Ceará

B.D.I.
 28,29%

Encargos Sociais
 Desonerado:
 Horista: 85,67%
 Mensalista: 49,33%

Composições Analíticas com Preço Unitário

Composições Principais

MO sem LS => 0,00 LS => 0,00 MO com LS => 0,00
 Valor do BDI => 1,53 Valor com BDI => 6,95

Composição	Código Banco	Descrição	Tipo	Und	Quant.	Valor Unit	Total
Composição	103674 SINAPI	CONCRETAGEM DE VIGAS E LAJES, FCK=25 MPA, PARA LAJES PREMOLDADAS COM USO DE BOMBA - LANÇAMENTO, ADENSAMENTO E ACABAMENTO. AF_02/2022	FUES - FUNDAÇÕES E ESTRUTURAS	m³	1.0000000	599,32	599,32
Composição Auxiliar	88262 SINAPI	CARPINTEIRO DE FORMAS COM ENCARGOS COMPLEMENTARES	SEDI - SERVIÇOS DIVERSOS	H	0,1860000	18,63	3,46
Composição Auxiliar	88309 SINAPI	PEDREIRO COM ENCARGOS COMPLEMENTARES	SEDI - SERVIÇOS DIVERSOS	H	1,1190000	18,87	21,11
Composição Auxiliar	88316 SINAPI	SERVENTE COM ENCARGOS COMPLEMENTARES	SEDI - SERVIÇOS DIVERSOS	H	1,1920000	14,47	17,24
Composição Auxiliar	90586 SINAPI	VIBRADOR DE IMERSÃO, DIÂMETRO DE PONTEIRA 45MM, MOTOR ELÉTRICO TRIFÁSICO POTÊNCIA DE 2 CV - CHP DIURNO. AF_05/2015	CHOR - CUSTOS HORÁRIOS DE MÁQUINAS E EQUIPAMENTOS	CHP	0,1940000	1,33	0,25
Composição Auxiliar	90597 SINAPI	VIBRADOR DE IMERSÃO, DIÂMETRO DE PONTEIRA 45MM, MOTOR ELÉTRICO TRIFÁSICO POTÊNCIA DE 2 CV - CHI DIURNO. AF_05/2015	CHOR - CUSTOS HORÁRIOS DE MÁQUINAS E EQUIPAMENTOS	CHI	0,1790000	0,56	0,10
Insuno	00001527 SINAPI	CONCRETO USINADO BOMBEAVEL, CLASSE DE RESISTENCIA C25, COM BRITA 0 E 1, SLUMP = 100 +/- 20 MM, INCLUI SERVICO DE BOMBAMENTO (NBR 8953)	Material	m³	1,1030000	505,14	557,16

MO sem LS => 18,27 LS => 15,65 MO com LS => 33,92
 Valor do BDI => 169,54 Valor com BDI => 788,86

Composição	Código Banco	Descrição	Tipo	Und	Quant.	Valor Unit	Total
Composição	102481 SINAPI	CONCRETO FCK = 20MPA, TRAÇO 1:2,6:2,9 (EM MASSA SECA DE CIMENTO/ AREIA MÉDIA/ SEIXO ROLADO) - PREPARO MECÂNICO COM BETONEIRA 600 L. AF_05/2021	FUES - FUNDAÇÕES E ESTRUTURAS	m³	1,0000000	554,14	554,14
Composição Auxiliar	88316 SINAPI	SERVENTE COM ENCARGOS COMPLEMENTARES	SEDI - SERVIÇOS DIVERSOS	H	2,0900000	14,47	30,24
Composição Auxiliar	88377 SINAPI	OPERADOR DE BETONEIRA ESTACIONÁRIA/MISTURADOR COM ENCARGOS COMPLEMENTARES	SEDI - SERVIÇOS DIVERSOS	H	1,3163000	15,26	20,08
Composição Auxiliar	89225 SINAPI	BETONEIRA CAPACIDADE NOMINAL DE 600 L, CAPACIDADE DE MISTURA 360 L, MOTOR ELÉTRICO TRIFÁSICO POTÊNCIA DE 4 CV, SEM CARREGADOR - CHP DIURNO. AF_11/2014	CHOR - CUSTOS HORÁRIOS DE MÁQUINAS E EQUIPAMENTOS	CHP	0,6775000	5,20	3,52
Composição Auxiliar	89226 SINAPI	BETONEIRA CAPACIDADE NOMINAL DE 600 L, CAPACIDADE DE MISTURA 360 L, MOTOR ELÉTRICO TRIFÁSICO POTÊNCIA DE 4 CV, SEM CARREGADOR - CHI DIURNO. AF_11/2014	CHOR - CUSTOS HORÁRIOS DE MÁQUINAS E EQUIPAMENTOS	CHI	0,6388000	1,69	1,07
Insuno	00000370 SINAPI	AREIA MEDIA - POSTO JAZIDA/FORNECEDOR (RETIRADO NA JAZIDA, SEM TRANSPORTE)	Material	m³	0,7553000	67,50	50,98
Insuno	00001379 SINAPI	CIMENTO PORTLAND COMPOSTO CP II-32	Material	KG	335,2141000	0,90	301,69
Insuno	00004734 SINAPI	SEIXO ROLADO PARA APLICACAO EM CONCRETO (POSTO PEDREIRA/FORNECEDOR, SEM FRETE)	Material	m³	0,6001000	244,24	146,56

MO sem LS => 22,07 LS => 18,90 MO com LS => 40,97
 Valor do BDI => 156,76 Valor com BDI => 710,90


Composição	Código Banco	Descrição	Tipo	Und	Quant.	Valor Unit	Total
Composição	84964 SINAPI	CONCRETO FCK = 20MPA, TRAÇO 1:2,7:3 (EM MASSA SECA DE CIMENTO/ AREIA MÉDIA/ BRITA 1) - PREPARO MECÂNICO COM BETONEIRA 400 L. AF_05/2021	FUES - FUNDAÇÕES E ESTRUTURAS	m³	1,0000000	448,16	448,16
Composição Auxiliar	88316 SINAPI	SERVENTE COM ENCARGOS COMPLEMENTARES	SEDI - SERVIÇOS DIVERSOS	H	2,5333000	14,47	36,65
Composição Auxiliar	88377 SINAPI	OPERADOR DE BETONEIRA ESTACIONÁRIA/MISTURADOR COM ENCARGOS COMPLEMENTARES	SEDI - SERVIÇOS DIVERSOS	H	1,6046000	15,26	24,48
Composição Auxiliar	88830 SINAPI	BETONEIRA CAPACIDADE NOMINAL DE 400 L, CAPACIDADE DE MISTURA 280 L, MOTOR ELÉTRICO TRIFÁSICO POTÊNCIA DE 2 CV, SEM CARREGADOR - CHP DIURNO. AF_10/2014	CHOR - CUSTOS HORÁRIOS DE MÁQUINAS E EQUIPAMENTOS	CHP	0,8259000	1,73	1,42
Composição Auxiliar	88831 SINAPI	BETONEIRA CAPACIDADE NOMINAL DE 400 L, CAPACIDADE DE MISTURA 280 L, MOTOR ELÉTRICO TRIFÁSICO POTÊNCIA DE 2 CV, SEM CARREGADOR - CHI DIURNO. AF_10/2014	CHOR - CUSTOS HORÁRIOS DE MÁQUINAS E EQUIPAMENTOS	CHI	0,7787000	0,41	0,31
Insuno	00000370 SINAPI	AREIA MEDIA - POSTO JAZIDA/FORNECEDOR (RETIRADO NA JAZIDA, SEM TRANSPORTE)	Material	m³	0,7558000	67,50	51,01
Insuno	00001379 SINAPI	CIMENTO PORTLAND COMPOSTO CP II-32	Material	KG	322,9777000	0,90	290,67
Insuno	00004721 SINAPI	PEDRA BRITADA N. 1 (9,5 a 19 MM) POSTO PEDREIRA/FORNECEDOR, SEM FRETE	Material	m³	0,5872000	74,30	43,82

MO sem LS => 26,81 LS => 22,96 MO com LS => 49,77

[Handwritten signature]

[Handwritten mark]

[Handwritten mark]



FOLHA N° 9184
 N° PROC. 160104/2023
 Rubrica

PROCESSO ADMINISTRATIVO N° 060104/2023
 PROPONENTE: PREFEITURA MUNICIPAL DE SÃO JOÃO DOS PATOS
 TOMADA DE PREÇOS N.º 001/2023
 TIPO: MENOR PREÇO
 DATA: 16/02/2023
 HORARIO: 10:00 HORAS

Composições Analíticas com Preço Unitário
 Contratação de empresa para a prestação de serviços de Construção da orla do açude grande na sede do Município de São João dos Patos-MA.

Bancos
 SINAPI - 08/2022 - Maranhão
 SICROS - 10/2022 - Maranhão
 SEINFRA - 027 - Ceará

B.D.I.
 28,29%

Encargos Sociais
 Desonerado:
 Horista: 85,67%
 Mensalista: 49,33%


Composições Analíticas com Preço Unitário

Composições Principais

		Valor do BDI => 126,78		Valor com BDI => 574,94		
Código Banco	Descrição	Tipo	Und	Quant.	Valor Unit	Total
Composição	94971 SINAPI CONCRETO FCK = 25MPA, TRAÇO 1:2,3:2,7 (EM MASSA SECA DE CIMENTO/ AREIA MÉDIA/ BRITA 1) - PREPARO MECÂNICO COM BETONEIRA 600 L. AF_05/2021	FUES - FUNDAÇÕES E ESTRUTURAS	m³	1.0000000	473,97	473,97
Composição Auxiliar	88316 SINAPI SERVENTE COM ENCARGOS COMPLEMENTARES	SEDI - SERVIÇOS DIVERSOS	H	1,9792000	14,47	28,63
Composição Auxiliar	88377 SINAPI OPERADOR DE BETONEIRA ESTACIONÁRIA/MISTURADOR COM ENCARGOS COMPLEMENTARES	SEDI - SERVIÇOS DIVERSOS	H	1,2501000	15,26	19,07
Composição Auxiliar	89225 SINAPI BETONEIRA CAPACIDADE NOMINAL DE 600 L, CAPACIDADE DE MISTURA 360 L, MOTOR ELÉTRICO TRIFÁSICO POTÊNCIA DE 4 CV, SEM CARREGADOR - CHP DIURNO. AF_11/2014	CHOR - CUSTOS HORÁRIOS DE MÁQUINAS E EQUIPAMENTOS	CHP	0,6434000	5,20	3,34
Composição Auxiliar	89226 SINAPI BETONEIRA CAPACIDADE NOMINAL DE 600 L, CAPACIDADE DE MISTURA 360 L, MOTOR ELÉTRICO TRIFÁSICO POTÊNCIA DE 4 CV, SEM CARREGADOR - CHI DIURNO. AF_11/2014	CHOR - CUSTOS HORÁRIOS DE MÁQUINAS E EQUIPAMENTOS	CHI	0,6067000	1,69	1,02
Insumo	00000370 SINAPI AREIA MEDIA - POSTO JAZIDA/FORNECEDOR (RETIRADO NA JAZIDA, SEM TRANSPORTE)	Material	m³	0,7275000	67,50	49,10
Insumo	00001379 SINAPI CIMENTO PORTLAND COMPOSTO CP II-32	Material	KG	364,9433000	0,90	328,44
Insumo	00004721 SINAPI PEDRA BRITADA N. 1 (9,5 a 19 MM) POSTO PEDREIRA/FORNECEDOR, SEM FRETE	Material	m³	0,5972000	74,30	44,37
		MO sem LS =>	20,92	LS =>	17,92	MO com LS => 38,84
		Valor do BDI =>	134,08	Valor com BDI => 608,05		
Código Banco	Descrição	Tipo	Und	Quant.	Valor Unit	Total
Composição	94972 SINAPI CONCRETO FCK = 30MPA, TRAÇO 1:2,1:2,5 (EM MASSA SECA DE CIMENTO/ AREIA MÉDIA/ BRITA 1) - PREPARO MECÂNICO COM BETONEIRA 600 L. AF_05/2021	FUES - FUNDAÇÕES E ESTRUTURAS	m³	1,0000000	495,76	495,76
Composição Auxiliar	88316 SINAPI SERVENTE COM ENCARGOS COMPLEMENTARES	SEDI - SERVIÇOS DIVERSOS	H	1,9633000	14,47	28,40
Composição Auxiliar	88377 SINAPI OPERADOR DE BETONEIRA ESTACIONÁRIA/MISTURADOR COM ENCARGOS COMPLEMENTARES	SEDI - SERVIÇOS DIVERSOS	H	1,2400000	15,26	18,92
Composição Auxiliar	89225 SINAPI BETONEIRA CAPACIDADE NOMINAL DE 600 L, CAPACIDADE DE MISTURA 360 L, MOTOR ELÉTRICO TRIFÁSICO POTÊNCIA DE 4 CV, SEM CARREGADOR - CHP DIURNO. AF_11/2014	CHOR - CUSTOS HORÁRIOS DE MÁQUINAS E EQUIPAMENTOS	CHP	0,6382000	5,20	3,31
Composição Auxiliar	89226 SINAPI BETONEIRA CAPACIDADE NOMINAL DE 600 L, CAPACIDADE DE MISTURA 360 L, MOTOR ELÉTRICO TRIFÁSICO POTÊNCIA DE 4 CV, SEM CARREGADOR - CHI DIURNO. AF_11/2014	CHOR - CUSTOS HORÁRIOS DE MÁQUINAS E EQUIPAMENTOS	CHI	0,6018000	1,69	1,01
Insumo	00000370 SINAPI AREIA MEDIA - POSTO JAZIDA/FORNECEDOR (RETIRADO NA JAZIDA, SEM TRANSPORTE)	Material	m³	0,7119000	67,50	48,05
Insumo	00001379 SINAPI CIMENTO PORTLAND COMPOSTO CP II-32	Material	KG	391,1663000	0,90	352,04
Insumo	00004721 SINAPI PEDRA BRITADA N. 1 (9,5 a 19 MM) POSTO PEDREIRA/FORNECEDOR, SEM FRETE	Material	m³	0,5927000	74,30	44,03
		MO sem LS =>	20,75	LS =>	17,78	MO com LS => 38,53
		Valor do BDI =>	140,25	Valor com BDI => 636,01		
Código Banco	Descrição	Tipo	Und	Quant.	Valor Unit	Total
Composição	94952 SINAPI CONCRETO MAGRO PARA LASTRO, TRAÇO 1:4,5:4,5 (EM MASSA SECA DE CIMENTO/ AREIA MÉDIA/ BRITA 1) - PREPARO MECÂNICO COM BETONEIRA 400 L. AF_05/2021	FUES - FUNDAÇÕES E ESTRUTURAS	m³	1,0000000	347,68	347,68
Composição Auxiliar	88316 SINAPI SERVENTE COM ENCARGOS COMPLEMENTARES	SEDI - SERVIÇOS DIVERSOS	H	2,3433000	14,47	33,90
Composição Auxiliar	88377 SINAPI OPERADOR DE BETONEIRA ESTACIONÁRIA/MISTURADOR COM ENCARGOS COMPLEMENTARES	SEDI - SERVIÇOS DIVERSOS	H	1,4811000	15,26	22,80
Composição Auxiliar	88830 SINAPI BETONEIRA CAPACIDADE NOMINAL DE 400 L, CAPACIDADE DE MISTURA 280 L, MOTOR ELÉTRICO TRIFÁSICO POTÊNCIA DE 2 CV, SEM CARREGADOR - CHP DIURNO. AF_10/2014	CHOR - CUSTOS HORÁRIOS DE MÁQUINAS E EQUIPAMENTOS	CHP	0,7623000	1,73	1,31
Composição Auxiliar	88831 SINAPI BETONEIRA CAPACIDADE NOMINAL DE 400 L, CAPACIDADE DE MISTURA 280 L, MOTOR ELÉTRICO TRIFÁSICO POTÊNCIA DE 2 CV, SEM CARREGADOR - CHI DIURNO. AF_10/2014	CHOR - CUSTOS HORÁRIOS DE MÁQUINAS E EQUIPAMENTOS	CHI	0,7188000	0,41	0,29
Insumo	00000370 SINAPI AREIA MEDIA - POSTO JAZIDA/FORNECEDOR (RETIRADO NA JAZIDA, SEM TRANSPORTE)	Material	m³	0,8269000	67,50	55,81
Insumo	00001379 SINAPI CIMENTO PORTLAND COMPOSTO CP II-32	Material	KG	212,0194000	0,90	190,81
Insumo	00004721 SINAPI PEDRA BRITADA N. 1 (9,5 a 19 MM) POSTO PEDREIRA/FORNECEDOR, SEM FRETE	Material	m³	0,5782000	74,30	42,96

[Handwritten signature]

[Handwritten signature]



CNPJ: 17.257.344/0001-83
Rua Joao Martins de Sousa, N° 200º Centro
Insc Estadual 12.397.442-9

FOLHA N° 9185
N° PROC. 060104/2023
SUBRUBICA

PROCESSO ADMINISTRATIVO N° 060104/2023
PROPONENTE: PREFEITURA MUNICIPAL DE SÃO JOÃO DOS PATOS
TOMADA DE PREÇOS N.º 001/2023
TIPO: MENOR PREÇO
DATA: 16/02/2023
HORARIO: 10:00 HORAS

Composições Analíticas com Preço Unitário
Contratação de empresa para a prestação de serviços de Construção da orla do açude grande na sede do Município de São João dos Patos- MA.

Bancos
SINAPI - 08/2022 - Maranhão
SICRO3 - 10/2022 - Maranhão
SEINFRA - 027 - Ceará

B.D.I.
28,29%

Encargos Sociais
Desonerado:
Horista: 85,67%
Mensalista: 49,33%

Composições Analíticas com Preço Unitário

Composições Principais

MO sem LS => 24,77 LS => 21,22 MO com LS => 45,99
Valor do BDI => 98,35 Valor com BDI => 446,03

Composição	Código Banco	Descrição	Tipo	Und	Quant.	Valor Unit	Total
Composição	C0836 SEINFRA	CONCRETO NÃO ESTRUTURAL PREPARO MANUAL	CONCRETOS	m³	1,0000000	404,79	404,79
Insumo	10109 SEINFRA	AREIA MEDIA	Material	m³	0,7780000	67,50	52,51
Insumo	10280 SEINFRA	BRITA	Material	m³	0,9658000	76,19	73,58
Insumo	10805 SEINFRA	CIMENTO PORTLAND	Material	KG	220,0000000	0,56	123,20
Insumo	12543 SEINFRA	SERVENTE	Mão de Obra	H	10,0000000	15,55	155,50

MO sem LS => 83,75 LS => 71,75 MO com LS => 155,50
Valor do BDI => 114,51 Valor com BDI => 519,30

Composição	Código Banco	Descrição	Tipo	Und	Quant.	Valor Unit	Total
Composição	87755 SINAPI	CONTRAPISO EM ARGAMASSA TRAÇO 1:4 (CIMENTO E AREIA), PREPARO MECÂNICO COM BETONEIRA 400 L, APLICADO EM ÁREAS MOLHADAS SOBRE IMPERMEABILIZAÇÃO, ACABAMENTO NÃO REFORÇADO, ESPESSURA 3CM. AF_07/2021	PISO - PISOS	m²	1,0000000	40,94	40,94
Composição Auxiliar	87301 SINAPI	ARGAMASSA TRAÇO 1:4 (EM VOLUME DE CIMENTO E AREIA MÉDIA ÚMIDA) PARA CONTRAPISO, PREPARO MECÂNICO COM BETONEIRA 400 L. AF_08/2019	SEDI - SERVIÇOS DIVERSOS	m²	0,0431000	583,14	25,13
Composição Auxiliar	88309 SINAPI	PEDREIRO COM ENCARGOS COMPLEMENTARES	SEDI - SERVIÇOS DIVERSOS	H	0,5890000	18,87	11,11
Composição Auxiliar	88316 SINAPI	SERVENTE COM ENCARGOS COMPLEMENTARES	SEDI - SERVIÇOS DIVERSOS	H	0,2940000	14,47	4,25
Insumo	00001379 SINAPI	CIMENTO PORTLAND COMPOSTO CP II-32	Material	KG	0,5000000	0,90	0,45

MO sem LS => 8,22 LS => 7,05 MO com LS => 15,27
Valor do BDI => 11,58 Valor com BDI => 52,52

Composição	Código Banco	Descrição	Tipo	Und	Quant.	Valor Unit	Total
Composição	87765 SINAPI	CONTRAPISO EM ARGAMASSA TRAÇO 1:4 (CIMENTO E AREIA), PREPARO MECÂNICO COM BETONEIRA 400 L, APLICADO EM ÁREAS MOLHADAS SOBRE IMPERMEABILIZAÇÃO, ACABAMENTO NÃO REFORÇADO, ESPESSURA 4CM. AF_07/2021	PISO - PISOS	m²	1,0000000	47,42	47,42
Composição Auxiliar	87301 SINAPI	ARGAMASSA TRAÇO 1:4 (EM VOLUME DE CIMENTO E AREIA MÉDIA ÚMIDA) PARA CONTRAPISO, PREPARO MECÂNICO COM BETONEIRA 400 L. AF_08/2019	SEDI - SERVIÇOS DIVERSOS	m²	0,0530000	583,14	30,80
Composição Auxiliar	88309 SINAPI	PEDREIRO COM ENCARGOS COMPLEMENTARES	SEDI - SERVIÇOS DIVERSOS	H	0,6160000	18,87	11,62
Composição Auxiliar	88316 SINAPI	SERVENTE COM ENCARGOS COMPLEMENTARES	SEDI - SERVIÇOS DIVERSOS	H	0,3080000	14,47	4,45
Insumo	00001379 SINAPI	CIMENTO PORTLAND COMPOSTO CP II-32	Material	KG	0,5000000	0,90	0,45

MO sem LS => 8,88 LS => 7,60 MO com LS => 16,48
Valor do BDI => 13,41 Valor com BDI => 60,83

Composição	Código Banco	Descrição	Tipo	Und	Quant.	Valor Unit	Total
Composição	87745 SINAPI	CONTRAPISO EM ARGAMASSA TRAÇO 1:4 (CIMENTO E AREIA), PREPARO MECÂNICO COM BETONEIRA 400 L, APLICADO EM ÁREAS MOLHADAS SOBRE LAJE, ADERIDO, ACABAMENTO NÃO REFORÇADO, ESPESSURA 3CM. AF_07/2021	PISO - PISOS	m²	1,0000000	43,21	43,21
Composição Auxiliar	87301 SINAPI	ARGAMASSA TRAÇO 1:4 (EM VOLUME DE CIMENTO E AREIA MÉDIA ÚMIDA) PARA CONTRAPISO, PREPARO MECÂNICO COM BETONEIRA 400 L. AF_08/2019	SEDI - SERVIÇOS DIVERSOS	m²	0,0431000	583,14	25,13
Composição Auxiliar	88309 SINAPI	PEDREIRO COM ENCARGOS COMPLEMENTARES	SEDI - SERVIÇOS DIVERSOS	H	0,5610000	18,87	10,58
Composição Auxiliar	88316 SINAPI	SERVENTE COM ENCARGOS COMPLEMENTARES	SEDI - SERVIÇOS DIVERSOS	H	0,2800000	14,47	4,05
Insumo	00001379 SINAPI	CIMENTO PORTLAND COMPOSTO CP II-32	Material	KG	0,5000000	0,90	0,45
Insumo	00007334 SINAPI	ADITIVO ADESIVO LIQUIDO PARA ARGAMASSAS DE REVESTIMENTOS CIMENTICIOS	Material	L	0,2100000	14,30	3,00

MO sem LS => 7,91 LS => 6,77 MO com LS => 14,68
Valor do BDI => 12,22 Valor com BDI => 55,43

Código Banco	Descrição	Tipo	Und	Quant.	Valor Unit	Total
--------------	-----------	------	-----	--------	------------	-------


[Handwritten signature]

[Handwritten mark]

[Handwritten signature]



CNPJ: 17.257.344/0001-83
Rua Joao Martins de Sousa, N° 200º Centro
Insc Estadual 12.397.442-9



PROCESSO ADMINISTRATIVO N° 060104/2023
PROPONENTE: PREFEITURA MUNICIPAL DE SÃO JOÃO DOS PATOS
TOMADA DE PREÇOS N.º 001/2023
TIPO: MENOR PREÇO
DATA: 16/02/2023
HORARIO: 10:00 HORAS

Composições Analíticas com Preço Unitário
Contratação de empresa para a prestação de serviços de Construção da orla do açude grande na sede do Município de São João dos Patos-MA.

Bancos
SINAPI - 08/2022 - Maranhão
SICRO3 - 10/2022 - Maranhão
SEINFRA - 027 - Ceará

B.D.I.
28,29%

Encargos Sociais
Desoneração:
Horista: 85,67%
Mensalista: 49,33%

Composições Analíticas com Preço Unitário


Composições Principais

Composição	Código Banco	Descrição	Tipo	Und	Quant.	Valor Unit	Total	
Composição	87630 SINAPI	CONTRAPISO EM ARGAMASSA TRAÇO 1:4 (CIMENTO E AREIA), PREPARO MECÂNICO COM BETONEIRA 400 L, APLICADO EM ÁREAS SECAS SOBRE LAJE, ADERIDO, ACABAMENTO NÃO REFORÇADO, ESPESSURA 3CM. AF_07/2021	PISO - PISOS	m²	1,0000000	34,97	34,97	
Composição Auxiliar	87301 SINAPI	ARGAMASSA TRAÇO 1:4 (EM VOLUME DE CIMENTO E AREIA MÉDIA ÚMIDA) PARA CONTRAPISO, PREPARO MECÂNICO COM BETONEIRA 400 L. AF_08/2019	SEDI - SERVIÇOS DIVERSOS	m³	0,0431000	583,14	25,13	
Composição Auxiliar	88308 SINAPI	PEDREIRO COM ENCARGOS COMPLEMENTARES	SEDI - SERVIÇOS DIVERSOS	H	0,2450000	18,87	4,62	
Composição Auxiliar	88316 SINAPI	SERVEANTE COM ENCARGOS COMPLEMENTARES	SEDI - SERVIÇOS DIVERSOS	H	0,1230000	14,47	1,77	
Insunmo	00001379 SINAPI	CIMENTO PORTLAND COMPOSTO CP II-32	Material	KG	0,5000000	0,90	0,45	
Insunmo	00007334 SINAPI	ADITIVO ADESIVO LIQUIDO PARA ARGAMASSAS DE REVESTIMENTOS CIMENTICIOS	Material	L	0,2100000	14,30	3,00	
				MO sem LS =>	4,28	LS =>	3,67 MO com LS =>	7,95
				Valor do BDI =>	9,89	Valor com BDI =>		44,86

Composição	Código Banco	Descrição	Tipo	Und	Quant.	Valor Unit	Total	
Composição	87640 SINAPI	CONTRAPISO EM ARGAMASSA TRAÇO 1:4 (CIMENTO E AREIA), PREPARO MECÂNICO COM BETONEIRA 400 L, APLICADO EM ÁREAS SECAS SOBRE LAJE, ADERIDO, ACABAMENTO NÃO REFORÇADO, ESPESSURA 4CM. AF_07/2021	PISO - PISOS	m²	1,0000000	41,42	41,42	
Composição Auxiliar	87301 SINAPI	ARGAMASSA TRAÇO 1:4 (EM VOLUME DE CIMENTO E AREIA MÉDIA ÚMIDA) PARA CONTRAPISO, PREPARO MECÂNICO COM BETONEIRA 400 L. AF_08/2019	SEDI - SERVIÇOS DIVERSOS	m³	0,0530000	583,14	30,90	
Composição Auxiliar	88308 SINAPI	PEDREIRO COM ENCARGOS COMPLEMENTARES	SEDI - SERVIÇOS DIVERSOS	H	0,2710000	18,87	5,11	
Composição Auxiliar	88316 SINAPI	SERVEANTE COM ENCARGOS COMPLEMENTARES	SEDI - SERVIÇOS DIVERSOS	H	0,1360000	14,47	1,86	
Insunmo	00001379 SINAPI	CIMENTO PORTLAND COMPOSTO CP II-32	Material	KG	0,5000000	0,90	0,45	
Insunmo	00007334 SINAPI	ADITIVO ADESIVO LIQUIDO PARA ARGAMASSAS DE REVESTIMENTOS CIMENTICIOS	Material	L	0,2100000	14,30	3,00	
				MO sem LS =>	4,92	LS =>	4,21 MO com LS =>	9,13
				Valor do BDI =>	11,71	Valor com BDI =>		53,13

Composição	Código Banco	Descrição	Tipo	Und	Quant.	Valor Unit	Total	
Composição	91285 SINAPI	CORTADORA DE PISO COM MOTOR 4 TEMPOS A GASOLINA, POTÊNCIA DE 13 HP, COM DISCO DE CORTE DIAMANTADO SEGMENTADO PARA CONCRETO, DIÂMETRO DE 350 MM, FURO DE 1" (14 X 1") - CHI DIURNO. AF_08/2015	CHOR - CUSTOS HORÁRIOS DE MÁQUINAS E EQUIPAMENTOS	CHI	1,0000000	0,94	0,94	
Composição Auxiliar	91279 SINAPI	CORTADORA DE PISO COM MOTOR 4 TEMPOS A GASOLINA, POTÊNCIA DE 13 HP, COM DISCO DE CORTE DIAMANTADO SEGMENTADO PARA CONCRETO, DIÂMETRO DE 350 MM, FURO DE 1" (14 X 1") - DEPRECIÇÃO. AF_08/2015	CHOR - CUSTOS HORÁRIOS DE MÁQUINAS E EQUIPAMENTOS	H	1,0000000	0,85	0,85	
Composição Auxiliar	91280 SINAPI	CORTADORA DE PISO COM MOTOR 4 TEMPOS A GASOLINA, POTÊNCIA DE 13 HP, COM DISCO DE CORTE DIAMANTADO SEGMENTADO PARA CONCRETO, DIÂMETRO DE 350 MM, FURO DE 1" (14 X 1") - JUROS. AF_08/2015	CHOR - CUSTOS HORÁRIOS DE MÁQUINAS E EQUIPAMENTOS	H	1,0000000	0,09	0,09	
				MO sem LS =>	0,00	LS =>	0,00 MO com LS =>	0,00
				Valor do BDI =>	0,26	Valor com BDI =>		1,20

Composição	Código Banco	Descrição	Tipo	Und	Quant.	Valor Unit	Total
Composição	91283 SINAPI	CORTADORA DE PISO COM MOTOR 4 TEMPOS A GASOLINA, POTÊNCIA DE 13 HP, COM DISCO DE CORTE DIAMANTADO SEGMENTADO PARA CONCRETO, DIÂMETRO DE 350 MM, FURO DE 1" (14 X 1") - CHP DIURNO. AF_08/2015	CHOR - CUSTOS HORÁRIOS DE MÁQUINAS E EQUIPAMENTOS	CHP	1,0000000	9,64	9,64
Composição Auxiliar	91279 SINAPI	CORTADORA DE PISO COM MOTOR 4 TEMPOS A GASOLINA, POTÊNCIA DE 13 HP, COM DISCO DE CORTE DIAMANTADO SEGMENTADO PARA CONCRETO, DIÂMETRO DE 350 MM, FURO DE 1" (14 X 1") - DEPRECIÇÃO. AF_08/2015	CHOR - CUSTOS HORÁRIOS DE MÁQUINAS E EQUIPAMENTOS	H	1,0000000	0,85	0,85
Composição Auxiliar	91280 SINAPI	CORTADORA DE PISO COM MOTOR 4 TEMPOS A GASOLINA, POTÊNCIA DE 13 HP, COM DISCO DE CORTE DIAMANTADO SEGMENTADO PARA CONCRETO, DIÂMETRO DE 350 MM, FURO DE 1" (14 X 1") - JUROS. AF_08/2015	CHOR - CUSTOS HORÁRIOS DE MÁQUINAS E EQUIPAMENTOS	H	1,0000000	0,09	0,09
Composição Auxiliar	91281 SINAPI	CORTADORA DE PISO COM MOTOR 4 TEMPOS A GASOLINA, POTÊNCIA DE 13 HP, COM DISCO DE CORTE DIAMANTADO SEGMENTADO PARA CONCRETO, DIÂMETRO DE 350 MM, FURO DE 1" (14 X 1") - MANUTENÇÃO. AF_08/2015	CHOR - CUSTOS HORÁRIOS DE MÁQUINAS E EQUIPAMENTOS	H	1,0000000	1,06	1,06



FOLHA N° 2187
 N° PROC. 060104/2023
 Rubrica

PROCESSO ADMINISTRATIVO N° 060104/2023
 PROPONENTE: PREFEITURA MUNICIPAL DE SÃO JOÃO DOS PATOS
 TOMADA DE PREÇOS N.º 001/2023
 TIPO: MENOR PREÇO
 DATA: 16/02/2023
 HDRARIO: 10:00 HORAS

Composições Analíticas com Preço Unitário
 Contratação de empresa para a prestação de serviços de Construção da orla do açude grande na sede do Município de São João dos Patos-MA.


Bancos
 SINAPI - 08/2022 - Maranhão
 SICRO3 - 10/2022 - Maranhão
 SEINFRA - 027 - Ceará

B.D.I.
 28,29%

Encargos Sociais
 Desonerado:
 Horista: 85,67%
 Mensalista: 49,33%

Composições Analíticas com Preço Unitário

		Composições Principais						
Composição	Código Banco	Descrição	Tipo	Und	Quant.	Valor Unit	Total	
Auxiliar	91282 SINAPI	CORTADORA DE PISO COM MOTOR 4 TEMPOS A GASOLINA, POTÊNCIA DE 13 HP, COM DISCO DE CORTE DIAMANTADO SEGMENTADO PARA CONCRETO, DIÂMETRO DE 350 MM, FURO DE 1" (14 X 1") - MATERIAIS NA OPERAÇÃO. AF_08/2015	CHOR - CUSTOS HORÁRIOS DE MÁQUINAS E EQUIPAMENTOS	H	1,0000000	7,64	7,64	
			MO sem LS =>	0,00	LS =>	0,00	MO com LS =>	0,00
			Valor do BDI =>	2,72		Valor com BDI =>	12,36	
Composição	91279 SINAPI	CORTADORA DE PISO COM MOTOR 4 TEMPOS A GASOLINA, POTÊNCIA DE 13 HP, COM DISCO DE CORTE DIAMANTADO SEGMENTADO PARA CONCRETO, DIÂMETRO DE 350 MM, FURO DE 1" (14 X 1") - DEPRECIÇÃO. AF_08/2015	CHOR - CUSTOS HORÁRIOS DE MÁQUINAS E EQUIPAMENTOS	H	1,0000000	0,85	0,85	
Insumo	00011280 SINAPI	CORTADEIRA DE PISO DE CONCRETO E ASFALTO, PARA DISCO PADRAO DE DIAMETRO 350 MM (14") OU 450 MM (18"), MOTOR A GASOLINA, POTENCIA 13 HP, SEM DISCO	Equipamento	UN	0,0000640	12,833,00	0,82	
Insumo	00013887 SINAPI	DISCO DE CORTE DIAMANTADO SEGMENTADO PARA CONCRETO, DIAMETRO DE 350 MM, FURO DE 1" (14 X 1")	Equipamento	UN	0,0000640	591,89	0,03	
			MO sem LS =>	0,00	LS =>	0,00	MO com LS =>	0,00
			Valor do BDI =>	0,24		Valor com BDI =>	1,09	
Composição	91280 SINAPI	CORTADORA DE PISO COM MOTOR 4 TEMPOS A GASOLINA, POTÊNCIA DE 13 HP, COM DISCO DE CORTE DIAMANTADO SEGMENTADO PARA CONCRETO, DIÂMETRO DE 350 MM, FURO DE 1" (14 X 1") - JURUS. AF_08/2015	CHOR - CUSTOS HORÁRIOS DE MÁQUINAS E EQUIPAMENTOS	H	1,0000000	0,09	0,09	
Insumo	00011280 SINAPI	CORTADEIRA DE PISO DE CONCRETO E ASFALTO, PARA DISCO PADRAO DE DIAMETRO 350 MM (14") OU 450 MM (18"), MOTOR A GASOLINA, POTENCIA 13 HP, SEM DISCO	Equipamento	UN	0,0000076	12,833,00	0,09	
			MO sem LS =>	0,00	LS =>	0,00	MO com LS =>	0,00
			Valor do BDI =>	0,02		Valor com BDI =>	0,11	
Composição	91281 SINAPI	CORTADORA DE PISO COM MOTOR 4 TEMPOS A GASOLINA, POTÊNCIA DE 13 HP, COM DISCO DE CORTE DIAMANTADO SEGMENTADO PARA CONCRETO, DIÂMETRO DE 350 MM, FURO DE 1" (14 X 1") - MANUTENÇÃO. AF_08/2015	CHOR - CUSTOS HORÁRIOS DE MÁQUINAS E EQUIPAMENTOS	H	1,0000000	1,06	1,06	
Insumo	00011280 SINAPI	CORTADEIRA DE PISO DE CONCRETO E ASFALTO, PARA DISCO PADRAO DE DIAMETRO 350 MM (14") OU 450 MM (18"), MOTOR A GASOLINA, POTENCIA 13 HP, SEM DISCO	Equipamento	UN	0,0000800	12,833,00	1,02	
Insumo	00013887 SINAPI	DISCO DE CORTE DIAMANTADO SEGMENTADO PARA CONCRETO, DIAMETRO DE 350 MM, FURO DE 1" (14 X 1")	Equipamento	UN	0,0000800	591,89	0,04	
			MO sem LS =>	0,00	LS =>	0,00	MO com LS =>	0,00
			Valor do BDI =>	0,29		Valor com BDI =>	1,35	
Composição	91282 SINAPI	CORTADORA DE PISO COM MOTOR 4 TEMPOS A GASOLINA, POTÊNCIA DE 13 HP, COM DISCO DE CORTE DIAMANTADO SEGMENTADO PARA CONCRETO, DIÂMETRO DE 350 MM, FURO DE 1" (14 X 1") - MATERIAIS NA OPERAÇÃO. AF_08/2015	CHOR - CUSTOS HORÁRIOS DE MÁQUINAS E EQUIPAMENTOS	H	1,0000000	7,64	7,64	
Insumo	00004222 SINAPI	GASOLINA COMUM	Material	L	1,4500000	5,27	7,64	
			MO sem LS =>	0,00	LS =>	0,00	MO com LS =>	0,00
			Valor do BDI =>	2,16		Valor com BDI =>	9,80	
Composição	92803 SINAPI	CORTE E DOBRA DE AÇO CA-50, DIÂMETRO DE 10,0 MM. AF_06/2022	FUES - FUNDAÇÕES E ESTRUTURAS	KG	1,0000000	11,13	11,13	
Composição Auxiliar	88238 SINAPI	AJUDANTE DE ARMADOR COM ENCARGOS COMPLEMENTARES	SEDI - SERVIÇOS DIVERSOS	H	0,0014000	14,15	0,01	
Composição Auxiliar	88245 SINAPI	ARMADOR COM ENCARGOS COMPLEMENTARES	SEDI - SERVIÇOS DIVERSOS	H	0,0088000	18,75	0,16	
Insumo	00000034 SINAPI	ACO CA-50, 10,0 MM, VERGALHAO	Material	KG	1,1100000	9,88	10,96	
			MO sem LS =>	0,08	LS =>	0,06	MO com LS =>	0,14
			Valor do BDI =>	3,14		Valor com BDI =>	14,27	
Composição	92804 SINAPI	CORTE E DOBRA DE AÇO CA-50, DIÂMETRO DE 12,5 MM. AF_06/2022	FUES - FUNDAÇÕES E ESTRUTURAS	KG	1,0000000	9,60	9,60	



CNPJ: 17.257.344/0001-83
Rua Joao Martins de Sousa, Nº 200º Centro
Insc Estadual 12.397.442-9

FOLHA Nº: 2188
Nº PROC: 000104/2023
Rubrica

PROCESSO ADMINISTRATIVO Nº 060104/2023
PROponente: PREFEITURA MUNICIPAL DE SÃO JOÃO DOS PATOS
TOMADA DE PREÇOS Nº 001/2023
TIPO: MENOR PREÇO
DATA: 16/02/2023
HORARIO: 10:00 HORAS

Composições Analíticas com Preço Unitário
Contratação de empresa para a prestação de serviços de Construção da orla do açude grande na sede do Município de São João dos Patos-MA.

Bancos
SINAPI - 08/2022 - Maranhão
SICROS - 10/2022 - Maranhão
SEINFRA - 027 - Ceará


B.D.I.
28,29%

Encargos Sociais
Desonerado:
Horista: 85,67%
Mensalista: 49,33%

Composições Analíticas com Preço Unitário

Composições Principais

Composição	Código Banco	Descrição	Tipo	Und	Quant.	Valor Unit	Total
Auxiliar	88238 SINAPI	AJUDANTE DE ARMADOR COM ENCARGOS COMPLEMENTARES	SEDI - SERVIÇOS DIVERSOS	H	0.0008000	14,15	0,01
Auxiliar	88245 SINAPI	ARMADOR COM ENCARGOS COMPLEMENTARES	SEDI - SERVIÇOS DIVERSOS	H	0.0048000	18,75	0,09
Insumo	00043055 SINAPI	ACO CA-50, 12,5 MM OU 16,0 MM, VERGALHAO	Material	KG	1.1100000	8,56	9,50
		MO sem LS =>	0,04	LS =>	0,03	MO com LS =>	0,07
		Valor do BDI =>	2,71			Valor com BDI =>	12,31
Composição	92805 SINAPI	CORTE E DOBRA DE AÇO CA-50, DIÂMETRO DE 16,0 MM. AF_06/2022	FUES - FUNDAÇÕES E ESTRUTURAS	KG	1.0000000	9,54	9,54
Auxiliar	88245 SINAPI	ARMADOR COM ENCARGOS COMPLEMENTARES	SEDI - SERVIÇOS DIVERSOS	H	0.0025000	18,75	0,04
Insumo	00043055 SINAPI	ACO CA-50, 12,5 MM OU 16,0 MM, VERGALHAO	Material	KG	1.1100000	8,56	9,50
		MO sem LS =>	0,02	LS =>	0,01	MO com LS =>	0,03
		Valor do BDI =>	2,69			Valor com BDI =>	12,23
Composição	92805 SINAPI	CORTE E DOBRA DE AÇO CA-50, DIÂMETRO DE 20,0 MM. AF_08/2022	FUES - FUNDAÇÕES E ESTRUTURAS	KG	1.0000000	11,27	11,27
Auxiliar	88245 SINAPI	ARMADOR COM ENCARGOS COMPLEMENTARES	SEDI - SERVIÇOS DIVERSOS	H	0.0013000	18,75	0,02
Insumo	00043056 SINAPI	ACO CA-50, 20,0 MM OU 25,0 MM, VERGALHAO	Material	KG	1.1400000	9,87	11,25
		MO sem LS =>	0,01	LS =>	0,01	MO com LS =>	0,02
		Valor do BDI =>	3,18			Valor com BDI =>	14,45
Composição	92798 SINAPI	CORTE E DOBRA DE AÇO CA-50, DIÂMETRO DE 25,0 MM. AF_06/2022	FUES - FUNDAÇÕES E ESTRUTURAS	KG	1.0000000	11,27	11,27
Auxiliar	88245 SINAPI	ARMADOR COM ENCARGOS COMPLEMENTARES	SEDI - SERVIÇOS DIVERSOS	H	0.0011000	18,75	0,02
Insumo	00043056 SINAPI	ACO CA-50, 20,0 MM OU 25,0 MM, VERGALHAO	Material	KG	1.1400000	9,87	11,25
		MO sem LS =>	0,01	LS =>	0,00	MO com LS =>	0,01
		Valor do BDI =>	3,18			Valor com BDI =>	14,45
Composição	92801 SINAPI	CORTE E DOBRA DE AÇO CA-50, DIÂMETRO DE 6,3 MM. AF_06/2022	FUES - FUNDAÇÕES E ESTRUTURAS	KG	1.0000000	11,79	11,79
Auxiliar	88238 SINAPI	AJUDANTE DE ARMADOR COM ENCARGOS COMPLEMENTARES	SEDI - SERVIÇOS DIVERSOS	H	0.0051000	14,15	0,07
Auxiliar	88245 SINAPI	ARMADOR COM ENCARGOS COMPLEMENTARES	SEDI - SERVIÇOS DIVERSOS	H	0.0310000	18,75	0,58
Insumo	00000032 SINAPI	ACO CA-50, 6,3 MM, VERGALHAO	Material	KG	1.0700000	10,42	11,14
		MO sem LS =>	0,29	LS =>	0,24	MO com LS =>	0,53
		Valor do BDI =>	3,33			Valor com BDI =>	15,12
Composição	92802 SINAPI	CORTE E DOBRA DE AÇO CA-50, DIÂMETRO DE 8,0 MM. AF_06/2022	FUES - FUNDAÇÕES E ESTRUTURAS	KG	1.0000000	11,96	11,96
Auxiliar	88238 SINAPI	AJUDANTE DE ARMADOR COM ENCARGOS COMPLEMENTARES	SEDI - SERVIÇOS DIVERSOS	H	0.0026000	14,15	0,03
Auxiliar	88245 SINAPI	ARMADOR COM ENCARGOS COMPLEMENTARES	SEDI - SERVIÇOS DIVERSOS	H	0.0162000	18,75	0,30
Insumo	00000033 SINAPI	ACO CA-50, 8,0 MM, VERGALHAO	Material	KG	1.1100000	10,48	11,63
		MO sem LS =>	0,15	LS =>	0,12	MO com LS =>	0,27
		Valor do BDI =>	3,38			Valor com BDI =>	15,34
Composição	92799 SINAPI	CORTE E DOBRA DE AÇO CA-60, DIÂMETRO DE 4,2 MM. AF_06/2022	FUES - FUNDAÇÕES E ESTRUTURAS	KG	1.0000000	11,95	11,95
Auxiliar	88238 SINAPI	AJUDANTE DE ARMADOR COM ENCARGOS COMPLEMENTARES	SEDI - SERVIÇOS DIVERSOS	H	0.0152000	14,15	0,21
Auxiliar	88245 SINAPI	ARMADOR COM ENCARGOS COMPLEMENTARES	SEDI - SERVIÇOS DIVERSOS	H	0.0933000	18,75	1,74
Insumo	00043059 SINAPI	ACO CA-60, 4,2 MM, OU 5,0 MM, OU 6,0 MM, OU 7,0 MM, VERGALHAO	Material	KG	1.0700000	9,35	10,00
		MO sem LS =>	0,86	LS =>	0,74	MO com LS =>	1,60



CNPJ: 17.257.344/0001-83
Rua Joao Martins de Sousa, N° 200° Centro
Insc Estadual 12.397.442-9

FOLHA N° 2389
N° PROC. 060104/2023
Rubrica

PROCESSO ADMINISTRATIVO N° 060104/2023
PROPONENTE: PREFEITURA MUNICIPAL DE SÃO JOÃO DOS PATOS
TOMADA DE PREÇOS N.º 001/2023
TIPO: MENOR PREÇO
DATA: 16/02/2023
HORARIO: 10:00 HORAS

Composições Analíticas com Preço Unitário
Contratação de empresa para a prestação de serviços de Construção da orla do açude grande na sede do Município de São João dos Patos- MA.

Bancos
SINAPI - 08/2022 - Maranhão
SICRO3 - 10/2022 - Maranhão
SEINFRA - 027 - Ceará


B.D.I.
28,29%

Encargos Sociais
Desonerado:
Horista: 85,67%
Mensalista: 49,33%

Composições Analíticas com Preço Unitário

Composições Principais

		Valor do BDI =>		3,38		Valor com BDI =>		15,33	
Composição	Código Banco	Descrição	Tipo	Und	Quant.	Valor Unit	Valor Unit	Total	Total
Composição	92800 SINAPI	CORTE E DOBRA DE AÇO CA-60, DIÂMETRO DE 5,0 MM. AF_06/2022	FUES - FUNDAÇÕES E ESTRUTURAS	KG	1.0000000	11,21	11,21	11,21	11,21
Composição Auxiliar	88238 SINAPI	AJUDANTE DE ARMADOR COM ENCARGOS COMPLEMENTARES	SEDI - SERVIÇOS DIVERSOS	H	0.0095000	14,15	14,15	0,13	0,13
Composição Auxiliar	88245 SINAPI	ARMADOR COM ENCARGOS COMPLEMENTARES	SEDI - SERVIÇOS DIVERSOS	H	0.0581000	18,75	18,75	1,08	1,08
Insumo	00043059 SINAPI	ACO CA-60, 4,2 MM, OU 5,0 MM, OU 6,0 MM, OU 7,0 MM, VERGALHAO	Material	KG	1.0700000	9,35	9,35	10,00	10,00
		MO sem LS =>			0,54	LS =>	0,46 MO com LS =>	1,00	1,00
		Valor do BDI =>			3,17	Valor com BDI =>		14,38	14,38
Composição	95308 SINAPI	CURSO DE CAPACITAÇÃO PARA AJUDANTE DE ARMADOR (ENCARGOS COMPLEMENTARES) - HORISTA	SEDI - SERVIÇOS DIVERSOS	H	1.0000000	0,10	0,10	0,10	0,10
Insumo	00006114 SINAPI	AJUDANTE DE ARMADOR (HORISTA)	Mão de Obra	H	0.0094000	10,82	10,82	0,10	0,10
		MO sem LS =>			0,05	LS =>	0,05 MO com LS =>	0,10	0,10
		Valor do BDI =>			0,02	Valor com BDI =>		0,12	0,12
Composição	95309 SINAPI	CURSO DE CAPACITAÇÃO PARA AJUDANTE DE CARPINTEIRO (ENCARGOS COMPLEMENTARES) - HORISTA	SEDI - SERVIÇOS DIVERSOS	H	1.0000000	0,13	0,13	0,13	0,13
Insumo	00006117 SINAPI	CARPINTEIRO AUXILIAR (HORISTA)	Mão de Obra	H	0.0120000	11,45	11,45	0,13	0,13
		MO sem LS =>			0,07	LS =>	0,06 MO com LS =>	0,13	0,13
		Valor do BDI =>			0,03	Valor com BDI =>		0,16	0,16
Composição	95313 SINAPI	CURSO DE CAPACITAÇÃO PARA AJUDANTE ESPECIALIZADO (ENCARGOS COMPLEMENTARES) - HORISTA	SEDI - SERVIÇOS DIVERSOS	H	1.0000000	0,11	0,11	0,11	0,11
Insumo	00000242 SINAPI	AJUDANTE ESPECIALIZADO (HORISTA)	Mão de Obra	H	0.0094000	11,80	11,80	0,11	0,11
		MO sem LS =>			0,06	LS =>	0,05 MO com LS =>	0,11	0,11
		Valor do BDI =>			0,03	Valor com BDI =>		0,14	0,14
Composição	95314 SINAPI	CURSO DE CAPACITAÇÃO PARA ARMADOR (ENCARGOS COMPLEMENTARES) - HORISTA	SEDI - SERVIÇOS DIVERSOS	H	1.0000000	0,14	0,14	0,14	0,14
Insumo	00000378 SINAPI	ARMADOR (HORISTA)	Mão de Obra	H	0.0094000	15,38	15,38	0,14	0,14
		MO sem LS =>			0,08	LS =>	0,06 MO com LS =>	0,14	0,14
		Valor do BDI =>			0,03	Valor com BDI =>		0,17	0,17
Composição	95316 SINAPI	CURSO DE CAPACITAÇÃO PARA AUXILIAR DE ELETRICISTA (ENCARGOS COMPLEMENTARES) - HORISTA	SEDI - SERVIÇOS DIVERSOS	H	1.0000000	0,34	0,34	0,34	0,34
Insumo	00000247 SINAPI	AJUDANTE DE ELETRICISTA (HORISTA)	Mão de Obra	H	0.0302000	11,45	11,45	0,34	0,34
		MO sem LS =>			0,18	LS =>	0,16 MO com LS =>	0,34	0,34
		Valor do BDI =>			0,09	Valor com BDI =>		0,43	0,43
Composição	95317 SINAPI	CURSO DE CAPACITAÇÃO PARA AUXILIAR DE ENCANADOR OU BOMBEIRO HIDRÁULICO (ENCARGOS COMPLEMENTARES) - HORISTA	SEDI - SERVIÇOS DIVERSOS	H	1.0000000	0,16	0,16	0,16	0,16
Insumo	00000246 SINAPI	AUXILIAR DE ENCANADOR OU BOMBEIRO HIDRÁULICO (HORISTA)	Mão de Obra	H	0.0146000	11,45	11,45	0,16	0,16
		MO sem LS =>			0,09	LS =>	0,07 MO com LS =>	0,16	0,16
		Valor do BDI =>			0,04	Valor com BDI =>		0,20	0,20
Composição	95324 SINAPI	CURSO DE CAPACITAÇÃO PARA AZULEJISTA OU LADRILHISTA (ENCARGOS COMPLEMENTARES) - HORISTA	SEDI - SERVIÇOS DIVERSOS	H	1.0000000	0,18	0,18	0,18	0,18
Insumo	00004760 SINAPI	AZULEJISTA OU LADRILHEIRO (HORISTA)	Mão de Obra	H	0.0120000	15,38	15,38	0,18	0,18
		MO sem LS =>			0,10	LS =>	0,08 MO com LS =>	0,18	0,18
		Valor do BDI =>			0,05	Valor com BDI =>		0,23	0,23
	Código Banco	Descrição	Tipo	Und	Quant.	Valor Unit	Valor Unit	Total	Total



FOLHA N° 2/90
 N° PROC. 060.104/2023
 Rubrica

PROCESSO ADMINISTRATIVO N° 060104/2023
 PROPONENTE: PREFEITURA MUNICIPAL DE SÃO JOÃO DOS PATOS
 TOMADA DE PREÇOS N.º 001/2023
 TIPO: MENOR PREÇO
 DATA: 16/02/2023
 HORARIO: 10:00 HORAS

Composições Analíticas com Preço Unitário
 Contratação de empresa para a prestação de serviços de Construção da orla do açude grande na sede do Município de São João dos Patos-MA.

Bancos
 SINAPI - 08/2022 - Maranhão
 SICRO3 - 10/2022 - Maranhão
 SEINFRA - 027 - Ceará

B.D.I.
 28,29%

Encargos Sociais
 Desoneroso:
 Horista: 85,67%
 Mensalista: 49,33%


Composições Analíticas com Preço Unitário

Composições Principais


Composição	Código Banco	Descrição	Tipo	Und	Quant.	Valor Unit	Total
95328 SINAPI		CURSO DE CAPACITAÇÃO PARA CALCETEIRO (ENCARGOS COMPLEMENTARES) - HORISTA	SEDI - SERVIÇOS DIVERSOS	H	1.0000000	0,14	0,14
Insumo	00004759 SINAPI	Calceteiro (Horista)	Mão de Obra	H	0,0094000	15,38	0,14
		MO sem LS =>	0,08	LS =>	0,06	MO com LS =>	0,14
		Valor do BDI =>	0,03			Valor com BDI =>	0,17
95329 SINAPI		CURSO DE CAPACITAÇÃO PARA CARPINTEIRO DE ESQUADRIA (ENCARGOS COMPLEMENTARES) - HORISTA	SEDI - SERVIÇOS DIVERSOS	H	1.0000000	0,17	0,17
Insumo	00001214 SINAPI	Carpinteiro de Esquadrias (Horista)	Mão de Obra	H	0,0120000	14,65	0,17
		MO sem LS =>	0,09	LS =>	0,08	MO com LS =>	0,17
		Valor do BDI =>	0,04			Valor com BDI =>	0,21
95330 SINAPI		CURSO DE CAPACITAÇÃO PARA CARPINTEIRO DE FÓRMAS (ENCARGOS COMPLEMENTARES) - HORISTA	SEDI - SERVIÇOS DIVERSOS	H	1.0000000	0,14	0,14
Insumo	00001213 SINAPI	Carpinteiro de Formas (Horista)	Mão de Obra	H	0,0094000	15,38	0,14
		MO sem LS =>	0,08	LS =>	0,06	MO com LS =>	0,14
		Valor do BDI =>	0,03			Valor com BDI =>	0,17
95332 SINAPI		CURSO DE CAPACITAÇÃO PARA ELETRICISTA (ENCARGOS COMPLEMENTARES) - HORISTA	SEDI - SERVIÇOS DIVERSOS	H	1.0000000	0,46	0,46
Insumo	00002436 SINAPI	Eletricista (Horista)	Mão de Obra	H	0,0302000	15,38	0,46
		MO sem LS =>	0,25	LS =>	0,21	MO com LS =>	0,46
		Valor do BDI =>	0,13			Valor com BDI =>	0,59
95335 SINAPI		CURSO DE CAPACITAÇÃO PARA ENCANADOR OU BOMBEIRO HIDRÁULICO (ENCARGOS COMPLEMENTARES) - HORISTA	SEDI - SERVIÇOS DIVERSOS	H	1.0000000	0,22	0,22
Insumo	00002696 SINAPI	Encanador ou Bombeiro Hidráulico (Horista)	Mão de Obra	H	0,0146000	15,38	0,22
		MO sem LS =>	0,12	LS =>	0,10	MO com LS =>	0,22
		Valor do BDI =>	0,06			Valor com BDI =>	0,28
95338 SINAPI		CURSO DE CAPACITAÇÃO PARA IMPERMEABILIZADOR (ENCARGOS COMPLEMENTARES) - HORISTA	SEDI - SERVIÇOS DIVERSOS	H	1.0000000	0,26	0,26
Insumo	00012873 SINAPI	Impermeabilizador (Horista)	Mão de Obra	H	0,0172000	15,38	0,26
		MO sem LS =>	0,14	LS =>	0,12	MO com LS =>	0,26
		Valor do BDI =>	0,07			Valor com BDI =>	0,33
95390 SINAPI		CURSO DE CAPACITAÇÃO PARA JARDINEIRO (ENCARGOS COMPLEMENTARES) - HORISTA	SEDI - SERVIÇOS DIVERSOS	H	1.0000000	0,04	0,04
Insumo	00044503 SINAPI	Jardineiro (Horista)	Mão de Obra	H	0,0041000	11,03	0,04
		MO sem LS =>	0,02	LS =>	0,02	MO com LS =>	0,04
		Valor do BDI =>	0,01			Valor com BDI =>	0,05
95341 SINAPI		CURSO DE CAPACITAÇÃO PARA MARMORISTA/GRANITEIRO (ENCARGOS COMPLEMENTARES) - HORISTA	SEDI - SERVIÇOS DIVERSOS	H	1.0000000	0,18	0,18
Insumo	00004755 SINAPI	Marmorista / Graniteiro (Horista)	Mão de Obra	H	0,0120000	15,38	0,18
		MO sem LS =>	0,10	LS =>	0,08	MO com LS =>	0,18
		Valor do BDI =>	0,05			Valor com BDI =>	0,23
95344 SINAPI		CURSO DE CAPACITAÇÃO PARA MONTADOR DE ESTRUTURA METÁLICA (ENCARGOS COMPLEMENTARES) - HORISTA	SEDI - SERVIÇOS DIVERSOS	H	1.0000000	0,12	0,12
Insumo	00044497 SINAPI	Montador de Estruturas Metálicas Horista	Mão de Obra	H	0,0094000	13,42	0,12
		MO sem LS =>	0,06	LS =>	0,06	MO com LS =>	0,12
		Valor do BDI =>	0,03			Valor com BDI =>	0,15

[Handwritten signature]

[Handwritten signature]



CNPJ: 17.257.344/0001-83
Rua Joao Martins de Sousa, Nº 200º Centro
Insc Estadual 12.397.442-9



PROCESSO ADMINISTRATIVO Nº 060104/2023
PROponente: PREFEITURA MUNICIPAL DE SÃO JOÃO DOS PATOS
TOMADA DE PREÇOS Nº 001/2023
TIPO: MENOR PREÇO
DATA: 16/02/2023
HORARIO: 10:00 HORAS

Composições Analíticas com Preço Unitário

Contratação de empresa para a prestação de serviços de Construção da orla do açude grande na sede do Município de São João dos Patos-MA.

Bancos

SINAPI - 08/2022 - Maranhão
SICRO3 - 10/2022 - Maranhão
SEINFRA - 027 - Ceará

B.D.I.

28,29%


Encargos Sociais

Desonerado:
Horista: 85,67%
Mensalista: 49,33%


Composições Analíticas com Preço Unitário

Composições Principais

	Código Banco	Descrição	Tipo	Und	Quant.	Valor Unit	Total
Composição	95346 SINAPI	CURSO DE CAPACITAÇÃO PARA MOTORISTA DE BASCULANTE (ENCARGOS COMPLEMENTARES) - HORISTA	SEDI - SERVIÇOS DIVERSOS	H	1,0000000	0,05	0,05
Insumo	00020020 SINAPI	MOTORISTA DE CAMINHAO-BASCULANTE	Mão de Obra	H	0,0041000	14,12	0,05
		MO sem LS =>	0,03	LS =>	0,02	MO com LS =>	0,05
		Valor do BDI =>	0,01			Valor com BDI =>	0,06
Composição	95389 SINAPI	CURSO DE CAPACITAÇÃO PARA OPERADOR DE BETONEIRA ESTACIONÁRIA/MISTURADOR (ENCARGOS COMPLEMENTARES) - HORISTA	SEDI - SERVIÇOS DIVERSOS	H	1,0000000	0,08	0,08
Insumo	00037866 SINAPI	OPERADOR DE BETONEIRA ESTACIONARIA / MISTURADOR	Mão de Obra	H	0,0067000	13,01	0,08
		MO sem LS =>	0,04	LS =>	0,04	MO com LS =>	0,08
		Valor do BDI =>	0,02			Valor com BDI =>	0,10
Composição	95357 SINAPI	CURSO DE CAPACITAÇÃO PARA OPERADOR DE ESCAVADEIRA (ENCARGOS COMPLEMENTARES) - HORISTA	SEDI - SERVIÇOS DIVERSOS	H	1,0000000	0,17	0,17
Insumo	00004234 SINAPI	OPERADOR DE ESCAVADEIRA	Mão de Obra	H	0,0094000	18,20	0,17
		MO sem LS =>	0,09	LS =>	0,08	MO com LS =>	0,17
		Valor do BDI =>	0,04			Valor com BDI =>	0,21
Composição	95360 SINAPI	CURSO DE CAPACITAÇÃO PARA OPERADOR DE MÁQUINAS E EQUIPAMENTOS (ENCARGOS COMPLEMENTARES) - HORISTA	SEDI - SERVIÇOS DIVERSOS	H	1,0000000	0,12	0,12
Insumo	00004230 SINAPI	OPERADOR DE MAQUINAS E TRATORES DIVERSOS (TERRAPLANAGEM)	Mão de Obra	H	0,0094000	13,33	0,12
		MO sem LS =>	0,06	LS =>	0,06	MO com LS =>	0,12
		Valor do BDI =>	0,03			Valor com BDI =>	0,15
Composição	95371 SINAPI	CURSO DE CAPACITAÇÃO PARA PEDREIRO (ENCARGOS COMPLEMENTARES) - HORISTA	SEDI - SERVIÇOS DIVERSOS	H	1,0000000	0,26	0,26
Insumo	00004750 SINAPI	PEDREIRO (HORISTA)	Mão de Obra	H	0,0172000	15,38	0,26
		MO sem LS =>	0,14	LS =>	0,12	MO com LS =>	0,26
		Valor do BDI =>	0,07			Valor com BDI =>	0,33
Composição	95372 SINAPI	CURSO DE CAPACITAÇÃO PARA PINTOR (ENCARGOS COMPLEMENTARES) - HORISTA	SEDI - SERVIÇOS DIVERSOS	H	1,0000000	0,18	0,18
Insumo	00004783 SINAPI	PINTOR (HORISTA)	Mão de Obra	H	0,0120000	15,38	0,18
		MO sem LS =>	0,10	LS =>	0,08	MO com LS =>	0,18
		Valor do BDI =>	0,05			Valor com BDI =>	0,23
Composição	95378 SINAPI	CURSO DE CAPACITAÇÃO PARA SERVENTE (ENCARGOS COMPLEMENTARES) - HORISTA	SEDI - SERVIÇOS DIVERSOS	H	1,0000000	0,19	0,19
Insumo	00006111 SINAPI	SERVENTE DE OBRAS	Mão de Obra	H	0,0172000	11,17	0,19
		MO sem LS =>	0,10	LS =>	0,09	MO com LS =>	0,19
		Valor do BDI =>	0,05			Valor com BDI =>	0,24
Composição	89748 SINAPI	CURVA CURTA 90 GRAUS, PVC, SERIE NORMAL, ESGOTO PREDIAL, DN 100 MM, JUNTA ELÁSTICA, FORNECIDO E INSTALADO EM RAMAL DE DESCARGA OU RAMAL DE ESGOTO SANITÁRIO. AF_08/2022	INHI - INSTALAÇÕES HIDROS SANITÁRIAS	UN	1,0000000	40,58	40,58
Composição Auxiliar	88248 SINAPI	AUXILIAR DE ENCANADOR OU BOMBEIRO HIDRÁULICO COM ENCARGOS COMPLEMENTARES	SEDI - SERVIÇOS DIVERSOS	H	0,1926000	14,27	2,74
Composição Auxiliar	88267 SINAPI	ENCANADOR OU BOMBEIRO HIDRÁULICO COM ENCARGOS COMPLEMENTARES	SEDI - SERVIÇOS DIVERSOS	H	0,1926000	18,26	3,51
Insumo	00000301 SINAPI	ANEL BORRACHA PARA TUBO ESGOTO PREDIAL, DN 100 MM (NBR 5688)	Material	UN	2,0000000	3,51	7,02
Insumo	00001966 SINAPI	CURVA PVC CURTA 90 GRAUS, 100 MM, PARA ESGOTO PREDIAL	Material	UN	1,0000000	24,62	24,62



CNPJ: 17.257.344/0001-83
Rua Joao Martins de Sousa, Nº 200º Centro
Insc Estadual 12.397.442-9



PROCESSO ADMINISTRATIVO Nº 060104/2023
PROPONENTE: PREFEITURA MUNICIPAL DE SÃO JOÃO DOS PATOS
TOMADA DE PREÇOS Nº 001/2023
TIPO: MENOR PREÇO
DATA: 16/02/2023
HORARIO: 10:00 HORAS

Composições Analíticas com Preço Unitário
Contratação de empresa para a prestação de serviços de Construção da obra do açude grande na sede do Município de São João dos Patos-MA.

Bancos
SINAPI - 08/2022 - Maranhão
SICRO3 - 10/2022 - Maranhão
SEINFRA - 027 - Ceará



B.D.I.
28,29%

Encargos Sociais
Desonerado:
Horista: 85,67%
Mensalista: 49,33%

Composições Analíticas com Preço Unitário

Composições Principais

Insuno	Código Banco	Descrição	Tipo	Und	Quant.	Valor Unit	Total	
	00020078 SINAPI	PASTA LUBRIFICANTE PARA TUBOS E CONEXOES COM JUNTA ELASTICA, EMBALAGEM DE '400' GR (USO EM PVC, ACO, POLIETILENO E OUTROS)	Material	UN	0.1150000	23.43	2.69	
			MO sem LS =>	2.82	LS =>	2.41	MO com LS =>	5.23
			Valor do BDI =>	11.48		Valor com BDI =>	52.06	
Composição	88264 SINAPI	ELETRICISTA COM ENCARGOS COMPLEMENTARES	SEDI - SERVIÇOS DIVERSOS	H	1.0000000	19.09	19.09	
Composição Auxiliar	95332 SINAPI	CURSO DE CAPACITAÇÃO PARA ELETRICISTA (ENCARGOS COMPLEMENTARES) - HORISTA	SEDI - SERVIÇOS DIVERSOS	H	1.0000000	0.46	0.46	
Insuno	00002436 SINAPI	ELETRICISTA (HORISTA)	Mão de Obra	H	1.0000000	15.38	15.38	
Insuno	00037370 SINAPI	ALIMENTACAO - HORISTA (COLETADO CAIXA)	Outros	H	1.0000000	0.01	0.01	
Insuno	00037371 SINAPI	TRANSPORTE - HORISTA (COLETADO CAIXA)	Serviços	H	1.0000000	0.57	0.57	
Insuno	00037372 SINAPI	EXAMES - HORISTA (COLETADO CAIXA)	Outros	H	1.0000000	0.81	0.81	
Insuno	00037373 SINAPI	SEGURO - HORISTA (COLETADO CAIXA)	Taxas	H	1.0000000	0.01	0.01	
Insuno	00043460 SINAPI	FERRAMENTAS - FAMILIA ELETRICISTA - HORISTA (ENCARGOS COMPLEMENTARES - COLETADO CAIXA)	Equipamento	H	1.0000000	0.78	0.78	
Insuno	00043484 SINAPI	EPI - FAMILIA ELETRICISTA - HORISTA (ENCARGOS COMPLEMENTARES - COLETADO CAIXA)	Equipamento	H	1.0000000	1.07	1.07	
			MO sem LS =>	8.53	LS =>	7.31	MO com LS =>	15.84
			Valor do BDI =>	5.40		Valor com BDI =>	24.49	
Composição	91842 SINAPI	ELETRODUTO FLEXIVEL CORRUGADO, PVC, DN 20 MM (1/2"), PARA CIRCUITOS TERMINAIS, INSTALADO EM LAJE - FORNECIMENTO E INSTALAÇÃO, AF_12/2015	INEL - INSTALAÇÃO ELÉTRICA/ELETRIFICAÇÃO E ILUMINAÇÃO EXTERNA	M	1.0000000	4.80	4.80	
Composição Auxiliar	88247 SINAPI	AUXILIAR DE ELETRICISTA COM ENCARGOS COMPLEMENTARES	SEDI - SERVIÇOS DIVERSOS	H	0.0720000	15.04	1.08	
Composição Auxiliar	88264 SINAPI	ELETRICISTA COM ENCARGOS COMPLEMENTARES	SEDI - SERVIÇOS DIVERSOS	H	0.0720000	19.09	1.37	
Insuno	00002689 SINAPI	ELETRODUTO PVC FLEXIVEL CORRUGADO, COR AMARELA, DE 20 MM	Material	M	1.1000000	2.11	2.32	
Insuno	00043132 SINAPI	ARAME RECOZIDO 16 BWG, D = 1,65 MM (0,016 KG/M) OU 18 BWG, D = 1,25 MM (0,01 KG/M)	Material	KG	0.0016000	19.20	0.03	
			MO sem LS =>	1.07	LS =>	0.91	MO com LS =>	1.98
			Valor do BDI =>	1.35		Valor com BDI =>	6.15	
Composição	91852 SINAPI	ELETRODUTO FLEXIVEL CORRUGADO, PVC, DN 20 MM (1/2"), PARA CIRCUITOS TERMINAIS, INSTALADO EM PAREDE - FORNECIMENTO E INSTALAÇÃO, AF_12/2015	INEL - INSTALAÇÃO ELÉTRICA/ELETRIFICAÇÃO E ILUMINAÇÃO EXTERNA	M	1.0000000	6.54	6.54	
Composição Auxiliar	88247 SINAPI	AUXILIAR DE ELETRICISTA COM ENCARGOS COMPLEMENTARES	SEDI - SERVIÇOS DIVERSOS	H	0.1290000	15.04	1.94	
Composição Auxiliar	88264 SINAPI	ELETRICISTA COM ENCARGOS COMPLEMENTARES	SEDI - SERVIÇOS DIVERSOS	H	0.1290000	19.09	2.46	
Insuno	00002689 SINAPI	ELETRODUTO PVC FLEXIVEL CORRUGADO, COR AMARELA, DE 20 MM	Material	M	1.0170000	2.11	2.14	
			MO sem LS =>	1.92	LS =>	1.64	MO com LS =>	3.56
			Valor do BDI =>	1.85		Valor com BDI =>	8.39	
Composição	87531 SINAPI	EMBOÇO, PARA RECEBIMENTO DE CERÂMICA, EM ARGAMASSA TRAÇO 1:2:8, PREPARO MECÂNICO COM BETONEIRA 400L, APLICADO MANUALMENTE EM FACES INTERNAS DE PAREDES, PARA AMBIENTE COM ÁREA ENTRE 5M2 E 10M2, ESPESSURA DE 20MM, COM EXECUÇÃO DE TALISCAS, AF_06/2014	REVE - REVESTIMENTO E TRATAMENTO DE SUPERFÍCIES	m²	1.0000000	28.75	28.75	
Composição Auxiliar	87292 SINAPI	ARGAMASSA TRAÇO 1:2:8 (EM VOLUME DE CIMENTO, CAL E AREIA MÉDIA ÚMIDA) PARA EMBOÇO/MASSA ÚNICA/ASSENTAMENTO DE ALVENARIA DE VEDAÇÃO, PREPARO MECÂNICO COM BETONEIRA 400 L, AF_08/2019	SEDI - SERVIÇOS DIVERSOS	m³	0.0376000	488.37	18.36	
Composição Auxiliar	88309 SINAPI	PEDREIRO COM ENCARGOS COMPLEMENTARES	SEDI - SERVIÇOS DIVERSOS	H	0.4300000	18.87	8.11	
Composição Auxiliar	88316 SINAPI	SERVENTE COM ENCARGOS COMPLEMENTARES	SEDI - SERVIÇOS DIVERSOS	H	0.1580000	14.47	2.28	
			MO sem LS =>	5.77	LS =>	4.95	MO com LS =>	10.72
			Valor do BDI =>	8.13		Valor com BDI =>	36.88	
	Código Banco	Descrição	Tipo	Und	Quant.	Valor Unit	Total	



PROCESSO ADMINISTRATIVO Nº 060104/2023
 PROPONENTE: PREFEITURA MUNICIPAL DE SÃO JOÃO DOS PATOS
 TOMADA DE PREÇOS Nº 001/2023
 TIPO: MENOR PREÇO
 DATA: 16/02/2023
 HORARIO: 10:00 HORAS

Composições Analíticas com Preço Unitário
 Contratação de empresa para a prestação de serviços de Construção da orla do açude grande na sede do Município de São João dos Patos-MA.

Bancos
 SINAPI - 08/2022 - Maranhão
 SICRO3 - 10/2022 - Maranhão
 SEINFRA - 027 - Ceará

B.D.I.
 28,29%

Encargos Sociais
 Desonerado:
 Horista: 85,67%
 Mensalista: 49,33%

Composições Analíticas com Preço Unitário

Composições Principais



Composição	Código Banco	Descrição	Tipo	Und	Quant.	Valor Unit	Total	
	87527 SINAPI	EMBOÇO, PARA RECEBIMENTO DE CERÂMICA, EM ARGAMASSA TRAÇO 1:2:8, PREPARO MECÂNICO COM BETONEIRA 400L, APLICADO MANUALMENTE EM FACES INTERNAS DE PAREDES, PARA AMBIENTE COM ÁREA MENOR QUE 5M2, ESPESURA DE 20MM, COM EXECUÇÃO DE TALISCAS, AF_06/2014	REVE - REVESTIMENTO E TRATAMENTO DE SUPERFÍCIES	m²	1.0000000	32,35	32,35	
Composição Auxiliar	87292 SINAPI	ARGAMASSA TRAÇO 1:2:8 (EM VOLUME DE CIMENTO, CAL E AREIA MÉDIA ÚMIDA) PARA EMBOÇO/MASSA ÚNICA/ASSENTAMENTO DE ALVENARIA DE VEDAÇÃO, PREPARO MECÂNICO COM BETONEIRA 400 L. AF_08/2018	SEDI - SERVIÇOS DIVERSOS	m²	0,0376000	488,37	18,36	
Composição Auxiliar	88309 SINAPI	PEDREIRO COM ENCARGOS COMPLEMENTARES	SEDI - SERVIÇOS DIVERSOS	H	0,5800000	18,87	10,94	
Composição Auxiliar	88316 SINAPI	SERVEnte COM ENCARGOS COMPLEMENTARES	SEDI - SERVIÇOS DIVERSOS	H	0,2110000	14,47	3,05	
			MO sem LS =>	7,36	LS =>	6,31	MO com LS =>	13,67
			Valor do BDI =>	9,15	Valor com BDI =>		41,50	

Composição	Código Banco	Descrição	Tipo	Und	Quant.	Valor Unit	Total	
	88267 SINAPI	ENCANADOR OU BOMBEIRO HIDRÁULICO COM ENCARGOS COMPLEMENTARES	SEDI - SERVIÇOS DIVERSOS	H	1,0000000	18,26	18,26	
Composição Auxiliar	95335 SINAPI	CURSO DE CAPACITAÇÃO PARA ENCANADOR OU BOMBEIRO HIDRÁULICO (ENCARGOS COMPLEMENTARES) - HORISTA	SEDI - SERVIÇOS DIVERSOS	H	1,0000000	0,22	0,22	
Insumo	00002696 SINAPI	ENCANADOR OU BOMBEIRO HIDRÁULICO (HORISTA)	Mão de Obra	H	1,0000000	15,38	15,38	
Insumo	00037370 SINAPI	ALIMENTAÇÃO - HORISTA (COLETADO CAIXA)	Outros	H	1,0000000	0,01	0,01	
Insumo	00037371 SINAPI	TRANSPORTE - HORISTA (COLETADO CAIXA)	Serviços	H	1,0000000	0,57	0,57	
Insumo	00037372 SINAPI	EXAMES - HORISTA (COLETADO CAIXA)	Outros	H	1,0000000	0,81	0,81	
Insumo	00037373 SINAPI	SEGURO - HORISTA (COLETADO CAIXA)	Taxas	H	1,0000000	0,01	0,01	
Insumo	00043461 SINAPI	FERRAMENTAS - FAMILIA ENCANADOR - HORISTA (ENCARGOS COMPLEMENTARES - COLETADO CAIXA)	Equipamento	H	1,0000000	0,32	0,32	
Insumo	00043485 SINAPI	EPI - FAMILIA ENCANADOR - HORISTA (ENCARGOS COMPLEMENTARES - COLETADO CAIXA)	Equipamento	H	1,0000000	0,94	0,94	
			MO sem LS =>	8,40	LS =>	7,20	MO com LS =>	15,60
			Valor do BDI =>	5,16	Valor com BDI =>		23,42	

Composição	Código Banco	Descrição	Tipo	Und	Quant.	Valor Unit	Total	
	86887 SINAPI	ENGATE FLEXÍVEL EM INOX, 1/2 X 40CM - FORNECIMENTO E INSTALAÇÃO. AF_01/2020	INHI - INSTALAÇÕES HIDROSANITÁRIAS	UN	1,0000000	71,69	71,69	
Composição Auxiliar	88267 SINAPI	ENCANADOR OU BOMBEIRO HIDRÁULICO COM ENCARGOS COMPLEMENTARES	SEDI - SERVIÇOS DIVERSOS	H	0,1525000	18,26	2,78	
Composição Auxiliar	88316 SINAPI	SERVEnte COM ENCARGOS COMPLEMENTARES	SEDI - SERVIÇOS DIVERSOS	H	0,0481000	14,47	0,69	
Insumo	00003146 SINAPI	FITA VEDA ROSCA EM ROLOS DE 18 MM X 10 M (L X C)	Material	UN	0,0210000	3,80	0,07	
Insumo	00011684 SINAPI	ENGATE / RABICO FLEXIVEL INOX 1/2" X 40 CM	Material	UN	1,0000000	68,15	68,15	
			MO sem LS =>	1,57	LS =>	1,34	MO com LS =>	2,91
			Valor do BDI =>	20,28	Valor com BDI =>		91,97	

Composição	Código Banco	Descrição	Tipo	Und	Quant.	Valor Unit	Total	
	5632 SINAPI	ESCAVADEIRA HIDRÁULICA SOBRE ESTEIRAS, CAÇAMBA 0,80 M3, PESO OPERACIONAL 17 T, POTENCIA BRUTA 111 HP - CHI DIURNO. AF_06/2014	CHOR - CUSTOS HORÁRIOS DE MÁQUINAS E EQUIPAMENTOS	CHI	1,0000000	76,50	76,50	
Composição Auxiliar	5627 SINAPI	ESCAVADEIRA HIDRÁULICA SOBRE ESTEIRAS, CAÇAMBA 0,80 M3, PESO OPERACIONAL 17 T, POTENCIA BRUTA 111 HP - DEPRECIÇÃO. AF_06/2014	CHOR - CUSTOS HORÁRIOS DE MÁQUINAS E EQUIPAMENTOS	H	1,0000000	49,28	49,28	
Composição Auxiliar	5628 SINAPI	ESCAVADEIRA HIDRÁULICA SOBRE ESTEIRAS, CAÇAMBA 0,80 M3, PESO OPERACIONAL 17 T, POTENCIA BRUTA 111 HP - JUROS. AF_06/2014	CHOR - CUSTOS HORÁRIOS DE MÁQUINAS E EQUIPAMENTOS	H	1,0000000	6,68	6,68	
Composição Auxiliar	86294 SINAPI	OPERADOR DE ESCAVADEIRA COM ENCARGOS COMPLEMENTARES	SEDI - SERVIÇOS DIVERSOS	H	1,0000000	20,54	20,54	
			MO sem LS =>	9,89	LS =>	8,48	MO com LS =>	18,37
			Valor do BDI =>	21,64	Valor com BDI =>		96,14	

Composição	Código Banco	Descrição	Tipo	Und	Quant.	Valor Unit	Total
	5631 SINAPI	ESCAVADEIRA HIDRÁULICA SOBRE ESTEIRAS, CAÇAMBA 0,80 M3, PESO OPERACIONAL 17 T, POTENCIA BRUTA 111 HP - CHP DIURNO. AF_06/2014	CHOR - CUSTOS HORÁRIOS DE MÁQUINAS E EQUIPAMENTOS	CHP	1,0000000	215,96	215,96
Composição Auxiliar	5627 SINAPI	ESCAVADEIRA HIDRÁULICA SOBRE ESTEIRAS, CAÇAMBA 0,80 M3, PESO OPERACIONAL 17 T, POTENCIA BRUTA 111 HP - DEPRECIÇÃO. AF_06/2014	CHOR - CUSTOS HORÁRIOS DE MÁQUINAS E EQUIPAMENTOS	H	1,0000000	49,28	49,28



PROCESSO ADMINISTRATIVO N° 060104/2023
PROponente: PREFEITURA MUNICIPAL DE SÃO JOÃO DOS PATOS
TOMADA DE PREÇOS N.º 001/2023
TIPO: MENOR PREÇO
DATA: 16/02/2023
HORARIO: 10:00 HORAS

Composições Analíticas com Preço Unitário
Contratação de empresa para a prestação de serviços de Construção da orla do açude grande na sede do Município de São João dos Patos-MA.

Bancos
SINAPI - 08/2022 - Maranhão
SICRO3 - 10/2022 - Maranhão
SEINFRA - 027 - Ceará


B.D.I.
26,29%

Encargos Sociais
Desonerado:
Horista: 85,67%
Mensalista: 49,33%

Composições Analíticas com Preço Unitário

Composições Principais

Composição Auxiliar	Código Banco	Descrição	Tipo	Und	Quant.	Valor Unit	Total	
5628 SINAPI		ESCAVADEIRA HIDRÁULICA SOBRE ESTEIRAS, CAÇAMBA 0,80 M3, PESO OPERACIONAL 17 T, POTENCIA BRUTA 111 HP - JUROS. AF_06/2014	CHOR - CUSTOS HORÁRIOS DE MÁQUINAS E EQUIPAMENTOS	H	1.0000000	6.68	6.68	
5629 SINAPI		ESCAVADEIRA HIDRÁULICA SOBRE ESTEIRAS, CAÇAMBA 0,80 M3, PESO OPERACIONAL 17 T, POTENCIA BRUTA 111 HP - MANUTENÇÃO. AF_06/2014	CHOR - CUSTOS HORÁRIOS DE MÁQUINAS E EQUIPAMENTOS	H	1.0000000	61.60	61.60	
5630 SINAPI		ESCAVADEIRA HIDRÁULICA SOBRE ESTEIRAS, CAÇAMBA 0,80 M3, PESO OPERACIONAL 17 T, POTENCIA BRUTA 111 HP - MATERIAIS NA OPERAÇÃO. AF_06/2014	CHOR - CUSTOS HORÁRIOS DE MÁQUINAS E EQUIPAMENTOS	H	1.0000000	77.86	77.86	
88294 SINAPI		OPERADOR DE ESCAVADEIRA COM ENCARGOS COMPLEMENTARES	SEDI - SERVIÇOS DIVERSOS	H	1.0000000	20.54	20.54	
				MO sem LS =>	9.89	LS =>	8.48 MO com LS =>	18.37
				Valor do BDI =>	61.09	Valor com BDI =>	277.05	
Composição	Código Banco	Descrição	Tipo	Und	Quant.	Valor Unit	Total	
5627 SINAPI		ESCAVADEIRA HIDRÁULICA SOBRE ESTEIRAS, CAÇAMBA 0,80 M3, PESO OPERACIONAL 17 T, POTENCIA BRUTA 111 HP - DEPRECIÇÃO. AF_06/2014	CHOR - CUSTOS HORÁRIOS DE MÁQUINAS E EQUIPAMENTOS	H	1.0000000	49.28	49.28	
Insumo	00010685 SINAPI	ESCAVADEIRA HIDRAULICA SOBRE ESTEIRAS, CACAMBA 0,80M3, PESO OPERACIONAL 17T, POTENCIA BRUTA 111HP	Equipamento	UN	0.0000560	880,000.00	49.28	
				MO sem LS =>	0.00	LS =>	0.00 MO com LS =>	0.00
				Valor do BDI =>	13.94	Valor com BDI =>	63.22	
Composição	Código Banco	Descrição	Tipo	Und	Quant.	Valor Unit	Total	
5628 SINAPI		ESCAVADEIRA HIDRÁULICA SOBRE ESTEIRAS, CAÇAMBA 0,80 M3, PESO OPERACIONAL 17 T, POTENCIA BRUTA 111 HP - JUROS. AF_06/2014	CHOR - CUSTOS HORÁRIOS DE MÁQUINAS E EQUIPAMENTOS	H	1.0000000	6.68	6.68	
Insumo	00010685 SINAPI	ESCAVADEIRA HIDRAULICA SOBRE ESTEIRAS, CACAMBA 0,80M3, PESO OPERACIONAL 17T, POTENCIA BRUTA 111HP	Equipamento	UN	0.0000076	880,000.00	6.68	
				MO sem LS =>	0.00	LS =>	0.00 MO com LS =>	0.00
				Valor do BDI =>	1.88	Valor com BDI =>	8.56	
Composição	Código Banco	Descrição	Tipo	Und	Quant.	Valor Unit	Total	
5629 SINAPI		ESCAVADEIRA HIDRÁULICA SOBRE ESTEIRAS, CAÇAMBA 0,80 M3, PESO OPERACIONAL 17 T, POTENCIA BRUTA 111 HP - MANUTENÇÃO. AF_06/2014	CHOR - CUSTOS HORÁRIOS DE MÁQUINAS E EQUIPAMENTOS	H	1.0000000	61.60	61.60	
Insumo	00010685 SINAPI	ESCAVADEIRA HIDRAULICA SOBRE ESTEIRAS, CACAMBA 0,80M3, PESO OPERACIONAL 17T, POTENCIA BRUTA 111HP	Equipamento	UN	0.0000700	880,000.00	61.60	
				MO sem LS =>	0.00	LS =>	0.00 MO com LS =>	0.00
				Valor do BDI =>	17.42	Valor com BDI =>	79.02	
Composição	Código Banco	Descrição	Tipo	Und	Quant.	Valor Unit	Total	
5630 SINAPI		ESCAVADEIRA HIDRÁULICA SOBRE ESTEIRAS, CAÇAMBA 0,80 M3, PESO OPERACIONAL 17 T, POTENCIA BRUTA 111 HP - MATERIAIS NA OPERAÇÃO. AF_06/2014	CHOR - CUSTOS HORÁRIOS DE MÁQUINAS E EQUIPAMENTOS	H	1.0000000	77.86	77.86	
Insumo	00004221 SINAPI	OLEO DIESEL COMBUSTIVEL COMUM	Material	L	10.7700000	7.23	77.86	
				MO sem LS =>	0.00	LS =>	0.00 MO com LS =>	0.00
				Valor do BDI =>	22.02	Valor com BDI =>	99.88	
Composição	Código Banco	Descrição	Tipo	Und	Quant.	Valor Unit	Total	
C2784 SEINFRA		ESCAVAÇÃO MANUAL SOLO DE 1A.CAT. PROF. ATÉ 1,50m	ESCAVAÇÕES EM VALAS,VALETAS,CANAIS E Mão de Obra	m²	1.0000000	41.20	41.20	
Insumo	I2543 SEINFRA	SERVENTE		H	2.6500000	15.55	41.20	
				MO sem LS =>	22.19	LS =>	19.01 MO com LS =>	41.20
				Valor do BDI =>	11.65	Valor com BDI =>	52.85	
Composição	Código Banco	Descrição	Tipo	Und	Quant.	Valor Unit	Total	
92272 SINAPI		FABRICAÇÃO DE ESCORAS DE VIGA DO TIPO GARFO, EM MADEIRA. AF_09/2020	FUES - FUNDAÇÕES E ESTRUTURAS	M	1.0000000	44.16	44.16	
88239 SINAPI		AJUDANTE DE CARPINTEIRO COM ENCARGOS COMPLEMENTARES	SEDI - SERVIÇOS DIVERSOS	H	0.0320000	14.89	0.47	
88262 SINAPI		CARPINTEIRO DE FORMAS COM ENCARGOS COMPLEMENTARES	SEDI - SERVIÇOS DIVERSOS	H	0.0830000	18.53	1.54	
91692 SINAPI		SERRA CIRCULAR DE BANCADA COM MOTOR ELÉTRICO POTÊNCIA DE 5HP, COM COIFA PARA DISCO 10° - CHP DIURNO. AF_08/2015	CHOR - CUSTOS HORÁRIOS DE MÁQUINAS E EQUIPAMENTOS	CHP	0.0220000	16.79	0.36	
91693 SINAPI		SERRA CIRCULAR DE BANCADA COM MOTOR ELÉTRICO POTÊNCIA DE 5HP, COM COIFA PARA DISCO 10° - CHI DIURNO. AF_08/2015	CHOR - CUSTOS HORÁRIOS DE MÁQUINAS E EQUIPAMENTOS	CHI	0.0880000	15.73	1.38	



FOLHA N° 195
 N° PROC. 060104/2023
 Rubrica

PROCESSO ADMINISTRATIVO N° 060104/2023
 PROPONENTE: PREFEITURA MUNICIPAL DE SÃO JOÃO DOS PATOS
 TOMADA DE PREÇOS N.º 001/2023
 TIPO: MENOR PREÇO
 DATA: 16/02/2023
 HORARIO: 10:00 HORAS

Composições Analíticas com Preço Unitário
 Contratação de empresa para a prestação de serviços de Construção da orla do açude grande na sede do Município de São João dos Patos-MA.

Bancos
 SINAPI - 08/2022 - Maranhão
 SICRO3 - 10/2022 - Maranhão
 SEINFRA - 027 - Ceará

B.D.I.
 28,29%

Encargos Sociais
 Desonerado:
 Horista: 85,67%
 Mensalista: 49,33%

Composições Analíticas com Preço Unitário

Composições Principais

Insumo	Código Banco	Descrição	Tipo	Und	Quant.	Valor Unit	Total	
Insumo	00001345 SINAPI	CHAPA/PAINEL DE MADEIRA COMPENSADA PLASTIFICADA (MADEIRITE PLASTIFICADO) PARA FORMA DE CONCRETO, DE 2200 x 1100 MM, E = *17* MM	Material	m²	0.1360000	105.50	14.34	
Insumo	00004491 SINAPI	PONTALETE *7,5 X 7,5* CM EM PINUS, MISTA OU EQUIVALENTE DA REGIAO - BRUTA	Material	M	2.3420000	11.01	25.78	
Insumo	00005068 SINAPI	PREGO DE ACO POLIDO COM CABECA 17 X 21 (2 X 11)	Material	KG	0.0120000	24.92	0.29	
		MO sem LS =>		1.68	LS =>	1.44	MO com LS =>	3.12
		Valor do BDI =>		12.49			Valor com BDI =>	56.85

Composição	Código Banco	Descrição	Tipo	Und	Quant.	Valor Unit	Total	
Composição	82273 SINAPI	FABRICAÇÃO DE ESCORAS DO TIPO PONTALETE, EM MADEIRA, PARA PE-DIREITO SIMPLES. AF_09/2020	FUES - FUNDAÇÕES E ESTRUTURAS	M	1.0000000	17.56	17.56	
Composição Auxiliar	88239 SINAPI	AJUDANTE DE CARPINTEIRO COM ENCARGOS COMPLEMENTARES	SEDI - SERVIÇOS DIVERSOS	H	0.0210000	14.69	0.30	
Composição Auxiliar	88262 SINAPI	CARPINTEIRO DE FORMAS COM ENCARGOS COMPLEMENTARES	SEDI - SERVIÇOS DIVERSOS	H	0.0910000	18.63	1.68	
Composição Auxiliar	91692 SINAPI	SERRA CIRCULAR DE BANCADA COM MOTOR ELÉTRICO POTÊNCIA DE 5HP, COM COIFA PARA DISCO 10° - CHP DIURNO. AF_08/2015	CHOR - CUSTOS HORÁRIOS DE MÁQUINAS E EQUIPAMENTOS	CHP	0.0070000	16.79	0.11	
Composição Auxiliar	91693 SINAPI	SERRA CIRCULAR DE BANCADA COM MOTOR ELÉTRICO POTÊNCIA DE 5HP, COM COIFA PARA DISCO 10° - CHI DIURNO. AF_08/2015	CHOR - CUSTOS HORÁRIOS DE MÁQUINAS E EQUIPAMENTOS	CHI	0.0300000	15.73	0.47	
Insumo	00004491 SINAPI	PONTALETE *7,5 X 7,5* CM EM PINUS, MISTA OU EQUIVALENTE DA REGIAO - BRUTA	Material	M	1.3100000	11.01	14.42	
Insumo	00005068 SINAPI	PREGO DE ACO POLIDO COM CABECA 17 X 21 (2 X 11)	Material	KG	0.0230000	24.92	0.57	
		MO sem LS =>		1.15	LS =>	0.99	MO com LS =>	2.14
		Valor do BDI =>		4.96			Valor com BDI =>	22.52

Composição	Código Banco	Descrição	Tipo	Und	Quant.	Valor Unit	Total	
Composição	101969 SINAPI	FABRICAÇÃO DE FÔRMA PARA ESCADAS, COM 2 LANCES EM "U" E LAJE PLANA, EM CHAPA DE MADEIRA COMPENSADA PLASTIFICADA, E=18 MM. AF_11/2020	FUES - FUNDAÇÕES E ESTRUTURAS	m²	1.0000000	225.72	225.72	
Composição Auxiliar	88239 SINAPI	AJUDANTE DE CARPINTEIRO COM ENCARGOS COMPLEMENTARES	SEDI - SERVIÇOS DIVERSOS	H	0.1560000	14.69	2.29	
Composição Auxiliar	88262 SINAPI	CARPINTEIRO DE FORMAS COM ENCARGOS COMPLEMENTARES	SEDI - SERVIÇOS DIVERSOS	H	0.7800000	18.63	14.53	
Composição Auxiliar	91692 SINAPI	SERRA CIRCULAR DE BANCADA COM MOTOR ELÉTRICO POTÊNCIA DE 5HP, COM COIFA PARA DISCO 10° - CHP DIURNO. AF_08/2015	CHOR - CUSTOS HORÁRIOS DE MÁQUINAS E EQUIPAMENTOS	CHP	0.0570000	16.79	0.95	
Composição Auxiliar	91693 SINAPI	SERRA CIRCULAR DE BANCADA COM MOTOR ELÉTRICO POTÊNCIA DE 5HP, COM COIFA PARA DISCO 10° - CHI DIURNO. AF_08/2015	CHOR - CUSTOS HORÁRIOS DE MÁQUINAS E EQUIPAMENTOS	CHI	0.0990000	15.73	1.55	
Insumo	00001345 SINAPI	CHAPA/PAINEL DE MADEIRA COMPENSADA PLASTIFICADA (MADEIRITE PLASTIFICADO) PARA FORMA DE CONCRETO, DE 2200 x 1100 MM, E = *17* MM	Material	m²	1.1980000	105.50	126.38	
Insumo	00004491 SINAPI	PONTALETE *7,5 X 7,5* CM EM PINUS, MISTA OU EQUIVALENTE DA REGIAO - BRUTA	Material	M	6.7040000	11.01	73.81	
Insumo	00004517 SINAPI	SARRAFO *2,5 X 7,5* CM EM PINUS, MISTA OU EQUIVALENTE DA REGIAO - BRUTA	Material	M	0.9250000	3.85	3.58	
Insumo	00005073 SINAPI	PREGO DE ACO POLIDO COM CABECA 17 X 24 (2 1/4 X 11)	Material	KG	0.0710000	25.40	1.80	
Insumo	00020247 SINAPI	PREGO DE ACO POLIDO COM CABECA 15 X 15 (1 1/4 X 13)	Material	KG	0.0310000	27.60	0.85	
		MO sem LS =>		8.61	LS =>	7.38	MO com LS =>	15.99
		Valor do BDI =>		63.85			Valor com BDI =>	289.57

Composição	Código Banco	Descrição	Tipo	Und	Quant.	Valor Unit	Total
Composição	101971 SINAPI	FABRICAÇÃO DE FÔRMA PARA ESCADAS, COM 2 LANCES EM "U" E LAJE PLANA, EM CHAPA DE MADEIRA COMPENSADA RESINADA, E= 17 MM. AF_11/2020	FUES - FUNDAÇÕES E ESTRUTURAS	m²	1.0000000	173.97	173.97
Composição Auxiliar	88239 SINAPI	AJUDANTE DE CARPINTEIRO COM ENCARGOS COMPLEMENTARES	SEDI - SERVIÇOS DIVERSOS	H	0.1560000	14.69	2.29
Composição Auxiliar	88262 SINAPI	CARPINTEIRO DE FORMAS COM ENCARGOS COMPLEMENTARES	SEDI - SERVIÇOS DIVERSOS	H	0.7800000	18.63	14.53
Composição Auxiliar	91692 SINAPI	SERRA CIRCULAR DE BANCADA COM MOTOR ELÉTRICO POTÊNCIA DE 5HP, COM COIFA PARA DISCO 10° - CHP DIURNO. AF_08/2015	CHOR - CUSTOS HORÁRIOS DE MÁQUINAS E EQUIPAMENTOS	CHP	0.0570000	16.79	0.95
Composição Auxiliar	91693 SINAPI	SERRA CIRCULAR DE BANCADA COM MOTOR ELÉTRICO POTÊNCIA DE 5HP, COM COIFA PARA DISCO 10° - CHI DIURNO. AF_08/2015	CHOR - CUSTOS HORÁRIOS DE MÁQUINAS E EQUIPAMENTOS	CHI	0.0990000	15.73	1.55

[Handwritten signature]

[Handwritten mark]

[Handwritten signature]



CNPJ: 17.257.344/0001-83
 Rua Joao Martins de Sousa, N° 200° Centro
 Insc Estadual 12.397.442-9

PROCESSO ADMINISTRATIVO N° 060104/2023
 PROPONENTE: PREFEITURA MUNICIPAL DE SÃO JOÃO DOS PATOS
 TOMADA DE PREÇOS N.º 001/2023
 TIPO: MENOR PREÇO
 DATA: 16/02/2023
 HORARIO: 10:00 HORAS

Composições Analíticas com Preço Unitário
 Contratação de empresa para a prestação de serviços de Construção da orla do açude grande na sede do Município de São João dos Patos-MA.

Bancos
 SINAPI - 08/2022 - Maranhão
 SICRO3 - 10/2022 - Maranhão
 SEINFRA - 027 - Ceará

B.D.I.
 28,29%

Encargos Sociais
 Desonerado:
 Horista: 85,67%
 Mensalista: 49,33%

Composições Analíticas com Preço Unitário

Composições Principais									
Insumo	Código Banco	Descrição	Tipo	Und	Quant.	Valor Unit	Total		
Insumo	00001358 SINAPI	CHAPA/PAINEL DE MADEIRA COMPENSADA RESINADA (MADEIRITE RESINADO ROSA) PARA FORMA DE CONCRETO, DE 2200 x 1100 MM, E = 17 MM	Material	m²	1.1980000	62,30	74,63		
Insumo	00004491 SINAPI	PONTALETE *7,5 X 7,5* CM EM PINUS, MISTA OU EQUIVALENTE DA REGIAO - BRUTA	Material	M	6,7040000	11,01	73,81		
Insumo	00004517 SINAPI	SARRAFO *2,5 X 7,5* CM EM PINUS, MISTA OU EQUIVALENTE DA REGIAO - BRUTA	Material	M	0,9250000	3,85	3,56		
Insumo	00005073 SINAPI	PREGO DE ACO POLIDO COM CABECA 17 X 24 (2 1/4 X 11)	Material	KG	0,0710000	25,40	1,80		
Insumo	00020247 SINAPI	PREGO DE ACO POLIDO COM CABECA 15 X 15 (1 1/4 X 13)	Material	KG	0,0310000	27,60	0,85		
				MO sem LS =>	8,81	LS =>	7,38	MO com LS =>	15,99
				Valor do BDI =>	49,21	Valor com BDI =>		223,18	

Composição	Código Banco	Descrição	Tipo	Und	Quant.	Valor Unit	Total		
Composição	92257 SINAPI	FABRICAÇÃO DE FÔRMA PARA LAJES, EM CHAPA DE MADEIRA COMPENSADA RESINADA, E = 17 MM. AF_09/2020	FUES - FUNDAÇÕES E ESTRUTURAS	m²	1,0000000	65,99	65,99		
Composição Auxiliar	88239 SINAPI	AJUDANTE DE CARPINTEIRO COM ENCARGOS COMPLEMENTARES	SEDI - SERVIÇOS DIVERSOS	H	0,0050000	14,69	0,07		
Composição Auxiliar	88262 SINAPI	CARPINTEIRO DE FORMAS COM ENCARGOS COMPLEMENTARES	SEDI - SERVIÇOS DIVERSOS	H	0,0050000	18,63	0,09		
Composição Auxiliar	91692 SINAPI	SERRA CIRCULAR DE BANCADA COM MOTOR ELÉTRICO POTÊNCIA DE 5HP, COM COIFA PARA DISCO 10" - CHP DIURNO. AF_08/2015	CHOR - CUSTOS HORÁRIOS DE MÁQUINAS E EQUIPAMENTOS	CHP	0,0050000	16,79	0,08		
Composição Auxiliar	91693 SINAPI	SERRA CIRCULAR DE BANCADA COM MOTOR ELÉTRICO POTÊNCIA DE 5HP, COM COIFA PARA DISCO 10" - CHI DIURNO. AF_08/2015	CHOR - CUSTOS HORÁRIOS DE MÁQUINAS E EQUIPAMENTOS	CHI	0,0220000	15,73	0,34		
Insumo	00001358 SINAPI	CHAPA/PAINEL DE MADEIRA COMPENSADA RESINADA (MADEIRITE RESINADO ROSA) PARA FORMA DE CONCRETO, DE 2200 x 1100 MM, E = 17 MM	Material	m²	1,0500000	62,30	65,41		
				MO sem LS =>	0,25	LS =>	0,22	MO com LS =>	0,47
				Valor do BDI =>	18,66	Valor com BDI =>		84,65	



Composição	Código Banco	Descrição	Tipo	Und	Quant.	Valor Unit	Total		
Composição	92253 SINAPI	FABRICAÇÃO DE FÔRMA PARA PILARES E ESTRUTURAS SIMILARES, EM CHAPA DE MADEIRA COMPENSADA RESINADA, E = 17 MM. AF_09/2020	FUES - FUNDAÇÕES E ESTRUTURAS	m²	1,0000000	180,09	180,09		
Composição Auxiliar	88239 SINAPI	AJUDANTE DE CARPINTEIRO COM ENCARGOS COMPLEMENTARES	SEDI - SERVIÇOS DIVERSOS	H	0,2500000	14,69	3,67		
Composição Auxiliar	88262 SINAPI	CARPINTEIRO DE FORMAS COM ENCARGOS COMPLEMENTARES	SEDI - SERVIÇOS DIVERSOS	H	1,1800000	18,63	21,98		
Composição Auxiliar	91692 SINAPI	SERRA CIRCULAR DE BANCADA COM MOTOR ELÉTRICO POTÊNCIA DE 5HP, COM COIFA PARA DISCO 10" - CHP DIURNO. AF_08/2015	CHOR - CUSTOS HORÁRIOS DE MÁQUINAS E EQUIPAMENTOS	CHP	0,0630000	16,79	1,05		
Composição Auxiliar	91693 SINAPI	SERRA CIRCULAR DE BANCADA COM MOTOR ELÉTRICO POTÊNCIA DE 5HP, COM COIFA PARA DISCO 10" - CHI DIURNO. AF_08/2015	CHOR - CUSTOS HORÁRIOS DE MÁQUINAS E EQUIPAMENTOS	CHI	0,2550000	15,73	4,01		
Insumo	00001358 SINAPI	CHAPA/PAINEL DE MADEIRA COMPENSADA RESINADA (MADEIRITE RESINADO ROSA) PARA FORMA DE CONCRETO, DE 2200 x 1100 MM, E = 17 MM	Material	m²	1,3360000	62,30	83,23		
Insumo	00004491 SINAPI	PONTALETE *7,5 X 7,5* CM EM PINUS, MISTA OU EQUIVALENTE DA REGIAO - BRUTA	Material	M	2,3080000	11,01	25,41		
Insumo	00004517 SINAPI	SARRAFO *2,5 X 7,5* CM EM PINUS, MISTA OU EQUIVALENTE DA REGIAO - BRUTA	Material	M	9,2370000	3,85	35,56		
Insumo	00005068 SINAPI	PREGO DE ACO POLIDO COM CABECA 17 X 21 (2 X 11)	Material	KG	0,2080000	24,92	5,18		
				MO sem LS =>	13,71	LS =>	11,75	MO com LS =>	25,46
				Valor do BDI =>	50,94	Valor com BDI =>		231,03	

Composição	Código Banco	Descrição	Tipo	Und	Quant.	Valor Unit	Total
Composição	92265 SINAPI	FABRICAÇÃO DE FÔRMA PARA VIGAS, EM CHAPA DE MADEIRA COMPENSADA RESINADA, E = 17 MM. AF_09/2020	FUES - FUNDAÇÕES E ESTRUTURAS	m²	1,0000000	128,41	128,41
Composição Auxiliar	88239 SINAPI	AJUDANTE DE CARPINTEIRO COM ENCARGOS COMPLEMENTARES	SEDI - SERVIÇOS DIVERSOS	H	0,2020000	14,69	2,96
Composição Auxiliar	88262 SINAPI	CARPINTEIRO DE FORMAS COM ENCARGOS COMPLEMENTARES	SEDI - SERVIÇOS DIVERSOS	H	0,9110000	18,63	16,97
Composição Auxiliar	91692 SINAPI	SERRA CIRCULAR DE BANCADA COM MOTOR ELÉTRICO POTÊNCIA DE 5HP, COM COIFA PARA DISCO 10" - CHP DIURNO. AF_08/2015	CHOR - CUSTOS HORÁRIOS DE MÁQUINAS E EQUIPAMENTOS	CHP	0,0500000	16,79	0,83
Composição Auxiliar	91693 SINAPI	SERRA CIRCULAR DE BANCADA COM MOTOR ELÉTRICO POTENCIA DE 5HP, COM COIFA PARA DISCO 10" - CHI DIURNO. AF_08/2015	CHOR - CUSTOS HORÁRIOS DE MÁQUINAS E EQUIPAMENTOS	CHI	0,2370000	15,73	3,72

[Handwritten signature]

[Handwritten signature]

[Handwritten signature]



PROCESSO ADMINISTRATIVO N° 060104/2023
PROponente: PREFEITURA MUNICIPAL DE SÃO JOÃO DOS PATOS
TOMADA DE PREÇOS N.º 001/2023
TIPO: MENOR PREÇO
DATA: 16/02/2023
HORARIO: 10:00 HORAS

Composições Analíticas com Preço Unitário
Contratação de empresa para a prestação de serviços de Construção da orla do açude grande na sede do Município de São João dos Patos-MA.

Bancos
SINAPI - 08/2022 - Maranhão
SICRO3 - 10/2022 - Maranhão
SEINFRA - 027 - Ceará

B.D.I.
28,29%

Encargos Sociais
Desonerado:
Horista: 85,67%
Mensalista: 49,33%

Composições Analíticas com Preço Unitário

Composições Principais

Insunmo	Código Banco	Descrição	Material	Und	Quant.	Valor Unit	Total	
	00001358 SINAPI	CHAPA/PAINEL DE MADEIRA COMPENSADA RESINADA (MADEIRITE RESINADO ROSA) PARA FORMA DE CONCRETO, DE 2200 x 1100 MM, E = 17 MM	Material	m²	1.1460000	62,30	71,39	
	00004491 SINAPI	PONTELETE *7,5 X 7,5* CM EM PINUS, MISTA OU EQUIVALENTE DA REGIAO - BRUTA	Material	M	0.1660000	11,01	1,82	
	00004517 SINAPI	SARRAFO *2,5 X 7,5* CM EM PINUS, MISTA OU EQUIVALENTE DA REGIAO - BRUTA	Material	M	6.9520000	3,85	26,76	
	00005068 SINAPI	PREGO DE ACO POLIDO COM CABECA 17 X 21 (2 X 11)	Material	KG	0.1590000	24,92	3,96	
		MO sem LS =>		10,94	LS =>	9,37	MO com LS =>	20,31
		Valor do BDI =>		36,32			Valor com BDI =>	154,73

Composição	Código Banco	Descrição	Tipo	Und	Quant.	Valor Unit	Total	
	86533 SINAPI	FABRICAÇÃO, MONTAGEM E DESMONTAGEM DE FÓRMA PARA VIGA BALDRAME, EM MADEIRA SERRADA, E=25 MM, 2 UTILIZAÇÕES. AF_06/2017	FUES - FUNDAÇÕES E ESTRUTURAS	m²	1.0000000	111,07	111,07	
Composição Auxiliar	88239 SINAPI	AJUDANTE DE CARPINTEIRO COM ENCARGOS COMPLEMENTARES	SEDI - SERVIÇOS DIVERSOS	H	0.5000000	14,69	7,34	
Composição Auxiliar	88262 SINAPI	CARPINTEIRO DE FORMAS COM ENCARGOS COMPLEMENTARES	SEDI - SERVIÇOS DIVERSOS	H	1.2890000	18,53	24,01	
Composição Auxiliar	91692 SINAPI	SERRA CIRCULAR DE BANCADA COM MOTOR ELÉTRICO POTÊNCIA DE 5HP, COM COIFA PARA DISCO 10" - CHP DIURNO. AF_08/2015	CHOR - CUSTOS HORÁRIOS DE MÁQUINAS E EQUIPAMENTOS	CHP	0.0320000	16,79	0,53	
Composição Auxiliar	91693 SINAPI	SERRA CIRCULAR DE BANCADA COM MOTOR ELÉTRICO POTÊNCIA DE 5HP, COM COIFA PARA DISCO 10" - CHI DIURNO. AF_08/2015	CHOR - CUSTOS HORÁRIOS DE MÁQUINAS E EQUIPAMENTOS	CHI	0.0280000	15,73	0,44	
	00002692 SINAPI	DESMOLDANTE PROTETOR PARA FORMAS DE MADEIRA, DE BASE OLEOSA EMULSIONADA EM AGUA	Material	L	0.0170000	8,41	0,14	
	00004491 SINAPI	PONTELETE *7,5 X 7,5* CM EM PINUS, MISTA OU EQUIVALENTE DA REGIAO - BRUTA	Material	M	1.1660000	11,01	12,83	
	00004517 SINAPI	SARRAFO *2,5 X 7,5* CM EM PINUS, MISTA OU EQUIVALENTE DA REGIAO - BRUTA	Material	M	1.0630000	3,85	4,20	
	00005073 SINAPI	PREGO DE ACO POLIDO COM CABECA 17 X 24 (2 1/4 X 11)	Material	KG	0.0490000	25,40	1,24	
	00006189 SINAPI	TABUA NAO APARELHADA *2,5 X 30* CM, EM MACARANDUBA, ANGELIM OU EQUIVALENTE DA REGIAO - BRUTA	Material	M	1.8430000	30,52	59,30	
	00040304 SINAPI	PREGO DE ACO POLIDO COM CABECA DUPLA 17 X 27 (2 1/2 X 11)	Material	KG	0.0340000	30,76	1,04	
		MO sem LS =>		14,32	LS =>	12,27	MO com LS =>	26,59
		Valor do BDI =>		31,42			Valor com BDI =>	142,49

Composição	Código Banco	Descrição	Tipo	Und	Quant.	Valor Unit	Total	
	91186 SINAPI	FIXAÇÃO DE TUBOS HORIZONTAIS DE PVC, CPVC OU COBRE DIÂMETROS MAIORES QUE 40 MM E MENORES OU IGUAIS A 75 MM COM ABRAÇADEIRA METÁLICA FLEXÍVEL 18 MM, FIXADA DIRETAMENTE NA LAJE. AF_05/2015	INHI - INSTALAÇÕES HIDROS SANITÁRIAS	M	1.0000000	4,35	4,35	
Composição Auxiliar	88248 SINAPI	AUXILIAR DE ENCANADOR OU BOMBEIRO HIDRÁULICO COM ENCARGOS COMPLEMENTARES	SEDI - SERVIÇOS DIVERSOS	H	0.0250000	14,27	0,35	
Composição Auxiliar	88267 SINAPI	ENCANADOR OU BOMBEIRO HIDRÁULICO COM ENCARGOS COMPLEMENTARES	SEDI - SERVIÇOS DIVERSOS	H	0.1750000	18,26	3,19	
	00004350 SINAPI	BUCHA DE NYLON, DIÂMETRO DO FURO 8 MM, COMPRIMENTO 40 MM, COM PARAFUSO DE ROSCA SOBERBA, CABECA CHATA, FENDA SIMPLES, 4,8 X 50 MM	Material	UN	0.8360000	0,65	0,54	
	00014153 SINAPI	FITA METÁLICA PERFURADA, L = *18* MM, ROLO DE 30 M, CARGA RECOMENDADA = *30* KGF	Material	UN	0.0050000	55,49	0,27	
		MO sem LS =>		1,63	LS =>	1,39	MO com LS =>	3,02
		Valor do BDI =>		1,23			Valor com BDI =>	5,58

Composição	Código Banco	Descrição	Tipo	Und	Quant.	Valor Unit	Total	
	91187 SINAPI	FIXAÇÃO DE TUBOS HORIZONTAIS DE PVC, CPVC OU COBRE DIÂMETROS MAIORES QUE 75 MM COM ABRAÇADEIRA METÁLICA FLEXÍVEL 18 MM, FIXADA DIRETAMENTE NA LAJE. AF_05/2015	INHI - INSTALAÇÕES HIDROS SANITÁRIAS	M	1.0000000	4,96	4,96	
Composição Auxiliar	88248 SINAPI	AUXILIAR DE ENCANADOR OU BOMBEIRO HIDRÁULICO COM ENCARGOS COMPLEMENTARES	SEDI - SERVIÇOS DIVERSOS	H	0.0290000	14,27	0,41	
Composição Auxiliar	88267 SINAPI	ENCANADOR OU BOMBEIRO HIDRÁULICO COM ENCARGOS COMPLEMENTARES	SEDI - SERVIÇOS DIVERSOS	H	0.2080000	18,26	3,79	
	00004350 SINAPI	BUCHA DE NYLON, DIÂMETRO DO FURO 8 MM, COMPRIMENTO 40 MM, COM PARAFUSO DE ROSCA SOBERBA, CABECA CHATA, FENDA SIMPLES, 4,8 X 50 MM	Material	UN	0.7590000	0,65	0,49	
	00014153 SINAPI	FITA METÁLICA PERFURADA, L = *18* MM, ROLO DE 30 M, CARGA RECOMENDADA = *30* KGF	Material	UN	0.0050000	55,49	0,27	
		MO sem LS =>		1,92	LS =>	1,65	MO com LS =>	3,57

FCLHA N° 9198
 N° PROC. 000104/2023
 Rubrica



GNPJ: 17.257.344/0001-83
 Rua João Martins de Sousa, N° 200º Centro
 Insc Estadual 12.397.442-9

PROCESSO ADMINISTRATIVO N° 060104/2023
 PROPONENTE: PREFEITURA MUNICIPAL DE SÃO JOÃO DOS PATOS
 TOMADA DE PREÇOS N.º 001/2023
 TIPO: MENOR PREÇO
 DATA: 16/02/2023
 HORARIO: 10:00 HORAS

Composições Analíticas com Preço Unitário
 Contratação de empresa para a prestação de serviços de Construção da obra do açude grande na sede do Município de São João dos Patos-MA.

Bancos
 SINAPI - 08/2022 - Maranhão
 SICRO3 - 10/2022 - Maranhão
 SEINFRA - 027 - Ceará

B.D.I.
 28,29%

Encargos Sociais
 Desonerado:
 Horista: 85,67%
 Mensalista: 49,33%

Composições Analíticas com Preço Unitário

Composições Principais

		Valor do BDI =>		1,40		Valor com BDI =>		6,36	
Composição	Código Banco	Descrição	Tipo	Und	Quant.	Valor Unit	Total		
	90437 SINAPI	FURO EM ALVENARIA PARA DIÂMETROS MAIORES QUE 40 MM E MENORES OU IGUAIS A 75 MM. AF_05/2015	INHI - INSTALAÇÕES HIDROS SANITÁRIAS	UN	1.0000000	24,57	24,57		
Composição Auxiliar	88248 SINAPI	AUXILIAR DE ENCANADOR OU BOMBEIRO HIDRÁULICO COM ENCARGOS COMPLEMENTARES	SEDI - SERVIÇOS DIVERSOS	H	0.1870000	14,27	2,66		
Composição Auxiliar	88267 SINAPI	ENCANADOR OU BOMBEIRO HIDRÁULICO COM ENCARGOS COMPLEMENTARES	SEDI - SERVIÇOS DIVERSOS	H	1.2000000	18,26	21,91		
		MO sem LS =>			11,25	LS =>	9,64	MO com LS =>	20,89
		Valor do BDI =>			6,95		Valor com BDI =>		31,52
Composição	90438 SINAPI	FURO EM ALVENARIA PARA DIÂMETROS MAIORES QUE 75 MM. AF_05/2015	INHI - INSTALAÇÕES HIDROS SANITÁRIAS	UN	1.0000000	35,21	35,21		
Composição Auxiliar	88248 SINAPI	AUXILIAR DE ENCANADOR OU BOMBEIRO HIDRÁULICO COM ENCARGOS COMPLEMENTARES	SEDI - SERVIÇOS DIVERSOS	H	0.2690000	14,27	3,83		
Composição Auxiliar	88267 SINAPI	ENCANADOR OU BOMBEIRO HIDRÁULICO COM ENCARGOS COMPLEMENTARES	SEDI - SERVIÇOS DIVERSOS	H	1.7190000	18,26	31,38		
		MO sem LS =>			16,12	LS =>	13,81	MO com LS =>	29,93
		Valor do BDI =>			9,96		Valor com BDI =>		45,17
Composição	90436 SINAPI	FURO EM ALVENARIA PARA DIÂMETROS MENORES OU IGUAIS A 40 MM. AF_05/2015	INHI - INSTALAÇÕES HIDROS SANITÁRIAS	UN	1.0000000	10,11	10,11		
Composição Auxiliar	88248 SINAPI	AUXILIAR DE ENCANADOR OU BOMBEIRO HIDRÁULICO COM ENCARGOS COMPLEMENTARES	SEDI - SERVIÇOS DIVERSOS	H	0.0770000	14,27	1,09		
Composição Auxiliar	88267 SINAPI	ENCANADOR OU BOMBEIRO HIDRÁULICO COM ENCARGOS COMPLEMENTARES	SEDI - SERVIÇOS DIVERSOS	H	0.4940000	18,26	9,02		
		MO sem LS =>			4,63	LS =>	3,96	MO com LS =>	8,59
		Valor do BDI =>			2,86		Valor com BDI =>		12,97
Composição	88270 SINAPI	IMPERMEABILIZADOR COM ENCARGOS COMPLEMENTARES	SEDI - SERVIÇOS DIVERSOS	H	1.0000000	18,87	18,87		
Composição Auxiliar	85338 SINAPI	CURSO DE CAPACITAÇÃO PARA IMPERMEABILIZADOR (ENCARGOS COMPLEMENTARES) - HORISTA	SEDI - SERVIÇOS DIVERSOS	H	1.0000000	0,26	0,26		
Insumo	00012873 SINAPI	IMPERMEABILIZADOR (HORISTA)	Mão de Obra	H	1.0000000	15,38	15,38		
Insumo	00037370 SINAPI	ALIMENTAÇÃO - HORISTA (COLETADO CAIXA)	Outros	H	1.0000000	0,01	0,01		
Insumo	00037371 SINAPI	TRANSPORTE - HORISTA (COLETADO CAIXA)	Serviços	H	1.0000000	0,57	0,57		
Insumo	00037372 SINAPI	EXAMES - HORISTA (COLETADO CAIXA)	Outros	H	1.0000000	0,81	0,81		
Insumo	00037373 SINAPI	SEGURO - HORISTA (COLETADO CAIXA)	Taxas	H	1.0000000	0,01	0,01		
Insumo	00043485 SINAPI	FERRAMENTAS - FAMILIA PEDREIRO - HORISTA (ENCARGOS COMPLEMENTARES - COLETADO CAIXA)	Equipamento	H	1.0000000	0,74	0,74		
Insumo	00043489 SINAPI	EPI - FAMILIA PEDREIRO - HORISTA (ENCARGOS COMPLEMENTARES - COLETADO CAIXA)	Equipamento	H	1.0000000	1,09	1,09		
		MO sem LS =>			8,42	LS =>	7,22	MO com LS =>	15,64
		Valor do BDI =>			5,33		Valor com BDI =>		24,20
Composição	92029 SINAPI	INTERRUPTOR PARALELO (1 MÓDULO) COM 1 TOMADA DE EMBUTIR 2P+T 10 A, INCLUINDO SUPORTE E PLACA - FORNECIMENTO E INSTALAÇÃO. AF_12/2015	INEL - INSTALAÇÃO ELÉTRICA/ELETRIFICAÇÃO E ILUMINAÇÃO EXTERNA	UN	1.0000000	44,35	44,35		
Composição Auxiliar	91946 SINAPI	SUPORTE PARAFUSADO COM PLACA DE ENCAIXE 4" X 2" MÉDIO (1,30 M DO PISO) PARA PONTO ELÉTRICO - FORNECIMENTO E INSTALAÇÃO. AF_12/2015	INEL - INSTALAÇÃO ELÉTRICA/ELETRIFICAÇÃO E ILUMINAÇÃO EXTERNA	UN	1.0000000	7,17	7,17		
Composição Auxiliar	92028 SINAPI	INTERRUPTOR PARALELO (1 MÓDULO) COM 1 TOMADA DE EMBUTIR 2P+T 10 A, SEM SUPORTE E SEM PLACA - FORNECIMENTO E INSTALAÇÃO. AF_12/2015	INEL - INSTALAÇÃO ELÉTRICA/ELETRIFICAÇÃO E ILUMINAÇÃO EXTERNA	UN	1.0000000	37,18	37,18		
		MO sem LS =>			9,31	LS =>	7,98	MO com LS =>	17,29
		Valor do BDI =>			12,54		Valor com BDI =>		56,89
Composição	92028 SINAPI	INTERRUPTOR PARALELO (1 MÓDULO) COM 1 TOMADA DE EMBUTIR 2P+T 10 A, SEM SUPORTE E SEM PLACA - FORNECIMENTO E INSTALAÇÃO. AF_12/2015	INEL - INSTALAÇÃO ELÉTRICA/ELETRIFICAÇÃO E ILUMINAÇÃO EXTERNA	UN	1.0000000	37,18	37,18		
Composição Auxiliar	88247 SINAPI	AUXILIAR DE ELETRICISTA COM ENCARGOS COMPLEMENTARES	SEDI - SERVIÇOS DIVERSOS	H	0.5550000	15,04	8,34		

[Handwritten signature]

[Handwritten mark]

[Handwritten mark]

FOLHA N° 9199
 N° PROC. 000104/2023
 Rubrica



PROCESSO ADMINISTRATIVO N° 060104/2023
 PROPONENTE: PREFEITURA MUNICIPAL DE SÃO JOÃO DOS PATOS
 TOMADA DE PREÇOS N.º 001/2023
 TIPO: MENOR PREÇO
 DATA: 16/02/2023
 HORARIO: 10:00 HORAS

Composições Analíticas com Preço Unitário
 Contratação de empresa para a prestação de serviços de Construção da orla do açude grande na sede do Município de São João dos Patos-MA.

Bancos
 SINAPI - 08/2022 - Maranhão
 SICRO3 - 10/2022 - Maranhão
 SEINFRA - 027 - Ceará

B.D.I.
 28,29%

Encargos Sociais
 Desonerado:
 Horista: 85,67%
 Mensalista: 49,33%

Composições Analíticas com Preço Unitário

Composições Principais

Composição	Código Banco	Descrição	Tipo	Und	Quant.	Valor Unit	Total		
88264 SINAPI		ELETRICISTA COM ENCARGOS COMPLEMENTARES	SEDI - SERVIÇOS DIVERSOS	H	0.5550000	19,09	10.59		
Auxiliar									
Insumo	00038101 SINAPI	TOMADA 2P+T 10A, 250V (APENAS MODULO)	Material	UN	1.0000000	8,51	8.51		
Insumo	00038113 SINAPI	INTERRUPTOR PARALELO 10A, 250V (APENAS MODULO)	Material	UN	1.0000000	9,74	9.74		
				MO sem LS =>	8,26	LS =>	7,07	MO com LS =>	15,33
				Valor do BDI =>	10,51	Valor com BDI =>	47,69		

Composição	Código Banco	Descrição	Tipo	Und	Quant.	Valor Unit	Total		
88441 SINAPI		JARDINEIRO COM ENCARGOS COMPLEMENTARES	SEDI - SERVIÇOS DIVERSOS	H	1.0000000	14,30	14.30		
Auxiliar									
Insumo	95390 SINAPI	CURSO DE CAPACITAÇÃO PARA JARDINEIRO (ENCARGOS COMPLEMENTARES) - HORISTA	SEDI - SERVIÇOS DIVERSOS	H	1.0000000	0,04	0.04		
Auxiliar									
Insumo	00037370 SINAPI	ALIMENTACAO - HORISTA (COLETADO CAIXA)	Outros	H	1.0000000	0,01	0.01		
Insumo	00037371 SINAPI	TRANSPORTE - HORISTA (COLETADO CAIXA)	Serviços	H	1.0000000	0,57	0.57		
Insumo	00037372 SINAPI	EXAMES - HORISTA (COLETADO CAIXA)	Outros	H	1.0000000	0,81	0.81		
Insumo	00037373 SINAPI	SEGURO - HORISTA (COLETADO CAIXA)	Taxas	H	1.0000000	0,01	0.01		
Insumo	00043465 SINAPI	FERRAMENTAS - FAMILIA PEDREIRO - HORISTA (ENCARGOS COMPLEMENTARES - COLETADO CAIXA)	Equipamento	H	1.0000000	0,74	0.74		
Insumo	00043489 SINAPI	EPI - FAMILIA PEDREIRO - HORISTA (ENCARGOS COMPLEMENTARES - COLETADO CAIXA)	Equipamento	H	1.0000000	1,09	1.09		
Insumo	00044503 SINAPI	JARDINEIRO (HORISTA)	Mão de Obra	H	1.0000000	11,03	11.03		
				MO sem LS =>	5,96	LS =>	5,11	MO com LS =>	11,07
				Valor do BDI =>	4,04	Valor com BDI =>	18,34		

Composição	Código Banco	Descrição	Tipo	Und	Quant.	Valor Unit	Total		
89810 SINAPI		JOELHO 45 GRAUS, PVC, SERIE NORMAL, ESGOTO PREDIAL, DN 100 MM, JUNTA ELÁSTICA, FORNECIDO E INSTALADO EM PRUMADA DE ESGOTO SANITÁRIO OU VENTILAÇÃO, AF_08/2022	INHI - INSTALAÇÕES HIDROS SANITÁRIAS	UN	1.0000000	26,00	26.00		
Auxiliar									
Auxiliar	88248 SINAPI	AUXILIAR DE ENCANADOR OU BOMBEIRO HIDRÁULICO COM ENCARGOS COMPLEMENTARES	SEDI - SERVIÇOS DIVERSOS	H	0.2127000	14,27	3.09		
Auxiliar	88267 SINAPI	ENCANADOR OU BOMBEIRO HIDRÁULICO COM ENCARGOS COMPLEMENTARES	SEDI - SERVIÇOS DIVERSOS	H	0.2127000	18,26	3.96		
Insumo	00000301 SINAPI	ANEL BORRACHA PARA TUBO ESGOTO PREDIAL, DN 100 MM (NBR 5688)	Material	UN	2.0000000	3,51	7.02		
Insumo	00003528 SINAPI	JOELHO PVC, SOLDAVEL, PB, 45 GRAUS, DN 100 MM, PARA ESGOTO PREDIAL	Material	UN	1.0000000	9,24	9.24		
Insumo	00020078 SINAPI	PASTA LUBRIFICANTE PARA TUBOS E CONEXOES COM JUNTA ELÁSTICA, EMBALAGEM DE *400* GR (USO EM PVC, ACO, POLIETILENO E OUTROS)	Material	UN	0.1150000	23,43	2.69		
				MO sem LS =>	3,18	LS =>	2,72	MO com LS =>	5,90
				Valor do BDI =>	7,35	Valor com BDI =>	33,35		


Composição	Código Banco	Descrição	Tipo	Und	Quant.	Valor Unit	Total		
89746 SINAPI		JOELHO 45 GRAUS, PVC, SERIE NORMAL, ESGOTO PREDIAL, DN 100 MM, JUNTA ELÁSTICA, FORNECIDO E INSTALADO EM RAMAL DE DESCARGA OU RAMAL DE ESGOTO SANITÁRIO, AF_08/2022	INHI - INSTALAÇÕES HIDROS SANITÁRIAS	UN	1.0000000	25,20	25.20		
Auxiliar									
Auxiliar	88248 SINAPI	AUXILIAR DE ENCANADOR OU BOMBEIRO HIDRÁULICO COM ENCARGOS COMPLEMENTARES	SEDI - SERVIÇOS DIVERSOS	H	0.1926000	14,27	2.74		
Auxiliar	88267 SINAPI	ENCANADOR OU BOMBEIRO HIDRÁULICO COM ENCARGOS COMPLEMENTARES	SEDI - SERVIÇOS DIVERSOS	H	0.1926000	18,26	3.51		
Insumo	00000301 SINAPI	ANEL BORRACHA PARA TUBO ESGOTO PREDIAL, DN 100 MM (NBR 5688)	Material	UN	2.0000000	3,51	7.02		
Insumo	00003528 SINAPI	JOELHO PVC, SOLDAVEL, PB, 45 GRAUS, DN 100 MM, PARA ESGOTO PREDIAL	Material	UN	1.0000000	9,24	9.24		
Insumo	00020078 SINAPI	PASTA LUBRIFICANTE PARA TUBOS E CONEXOES COM JUNTA ELÁSTICA, EMBALAGEM DE *400* GR (USO EM PVC, ACO, POLIETILENO E OUTROS)	Material	UN	0.1150000	23,43	2.89		
				MO sem LS =>	2,82	LS =>	2,41	MO com LS =>	5,23
				Valor do BDI =>	7,12	Valor com BDI =>	32,32		

Composição	Código Banco	Descrição	Tipo	Und	Quant.	Valor Unit	Total
89851 SINAPI		JOELHO 45 GRAUS, PVC, SERIE NORMAL, ESGOTO PREDIAL, DN 100 MM, JUNTA ELÁSTICA, FORNECIDO E INSTALADO EM SUBCOLETOR AÉREO DE ESGOTO SANITÁRIO, AF_08/2022	INHI - INSTALAÇÕES HIDROS SANITÁRIAS	UN	1.0000000	27,96	27.96

[Handwritten signature]

[Handwritten mark]

[Handwritten signature]



PROCESSO ADMINISTRATIVO N° 060104/2023
 PROPONENTE: PREFEITURA MUNICIPAL DE SÃO JOÃO DOS PATOS
 TOMADA DE PREÇOS N.º 001/2023
 TIPO: MENOR PREÇO
 DATA: 16/02/2023
 HORARIO: 10:00 HORAS

Composições Analíticas com Preço Unitário

Contratação de empresa para a prestação de serviços de Construção da orla do açude grande na sede do Município de São João dos Patos-MA.

Bancos
 SINAPI - 08/2022 - Maranhão
 SICRO3 - 10/2022 - Maranhão
 SEINFRA - 027 - Ceará

B.D.I.
 28,29%

Encargos Sociais
 Desonerado:
 Horista: 85,67%
 Mensalista: 49,33%

Composições Analíticas com Preço Unitário

Composições Principais

Composição	Código Banco	Descrição	Tipo	Und	Quant.	Valor Unit	Total		
Auxiliar	88248 SINAPI	AUXILIAR DE ENCANADOR OU BOMBEIRO HIDRÁULICO COM ENCARGOS COMPLEMENTARES	SEDI - SERVIÇOS DIVERSOS	H	0.2774000	14,27	3,95		
Auxiliar	88267 SINAPI	ENCANADOR OU BOMBEIRO HIDRÁULICO COM ENCARGOS COMPLEMENTARES	SEDI - SERVIÇOS DIVERSOS	H	0.2774000	18,26	5,06		
Insumo	00000301 SINAPI	ANEL BORRACHA PARA TUBO ESGOTO PREDIAL, DN 100 MM (NBR 5698)	Material	UN	2.0000000	3,51	7,02		
Insumo	00003528 SINAPI	JOELHO PVC, SOLDAVEL, PB, 45 GRAUS, DN 100 MM, PARA ESGOTO PREDIAL	Material	UN	1.0000000	9,24	9,24		
Insumo	00020078 SINAPI	PASTA LUBRIFICANTE PARA TUBOS E CONEXOES COM JUNTA ELÁSTICA, EMBALAGEM DE *400* GR (USO EM PVC, ACO, POLIETILENO E OUTROS)	Material	UN	0.1150000	23,43	2,69		
				MO sem LS =>	4.06	LS =>	3.48	MO com LS =>	7.54
				Valor do BDI =>	7.90			Valor com BDI =>	35.86

Composição	Código Banco	Descrição	Tipo	Und	Quant.	Valor Unit	Total		
Composição	89732 SINAPI	JOELHO 45 GRAUS, PVC, SERIE NORMAL, ESGOTO PREDIAL, DN 50 MM, JUNTA ELÁSTICA, FORNECIDO E INSTALADO EM RAMAL DE DESCARGA OU RAMAL DE ESGOTO SANITÁRIO. AF_08/2022	INHI - INSTALAÇÕES HIDROS SANITÁRIAS	UN	1.0000000	13,10	13,10		
Auxiliar	88248 SINAPI	AUXILIAR DE ENCANADOR OU BOMBEIRO HIDRÁULICO COM ENCARGOS COMPLEMENTARES	SEDI - SERVIÇOS DIVERSOS	H	0.1379000	14,27	1,96		
Auxiliar	88267 SINAPI	ENCANADOR OU BOMBEIRO HIDRÁULICO COM ENCARGOS COMPLEMENTARES	SEDI - SERVIÇOS DIVERSOS	H	0.1379000	18,26	2,51		
Insumo	00000296 SINAPI	ANEL BORRACHA PARA TUBO ESGOTO PREDIAL, DN 50 MM (NBR 5698)	Material	UN	2.0000000	1,98	3,96		
Insumo	00003518 SINAPI	JOELHO PVC, SOLDAVEL, PB, 45 GRAUS, DN 50 MM, PARA ESGOTO PREDIAL	Material	UN	1.0000000	3,50	3,50		
Insumo	00020078 SINAPI	PASTA LUBRIFICANTE PARA TUBOS E CONEXOES COM JUNTA ELÁSTICA, EMBALAGEM DE *400* GR (USO EM PVC, ACO, POLIETILENO E OUTROS)	Material	UN	0.0500000	23,43	1,17		
				MO sem LS =>	2.02	LS =>	1.73	MO com LS =>	3.75
				Valor do BDI =>	3.70			Valor com BDI =>	16.80

Composição	Código Banco	Descrição	Tipo	Und	Quant.	Valor Unit	Total		
Composição	89585 SINAPI	JOELHO 45 GRAUS, PVC, SERIE R, ÁGUA PLUVIAL, DN 100 MM, JUNTA ELÁSTICA, FORNECIDO E INSTALADO EM CONDUTORES VERTICAIS DE ÁGUAS PLUVIAIS. AF_09/2022	INHI - INSTALAÇÕES HIDROS SANITÁRIAS	UN	1.0000000	45,61	45,61		
Auxiliar	88248 SINAPI	AUXILIAR DE ENCANADOR OU BOMBEIRO HIDRÁULICO COM ENCARGOS COMPLEMENTARES	SEDI - SERVIÇOS DIVERSOS	H	0.2729000	14,27	3,89		
Auxiliar	88267 SINAPI	ENCANADOR OU BOMBEIRO HIDRÁULICO COM ENCARGOS COMPLEMENTARES	SEDI - SERVIÇOS DIVERSOS	H	0.2729000	18,26	4,98		
Insumo	00000299 SINAPI	ANEL BORRACHA, DN 100 MM, PARA TUBO SERIE REFORCADA ESGOTO PREDIAL	Material	UN	2.0000000	4,12	8,24		
Insumo	00020078 SINAPI	PASTA LUBRIFICANTE PARA TUBOS E CONEXOES COM JUNTA ELÁSTICA, EMBALAGEM DE *400* GR (USO EM PVC, ACO, POLIETILENO E OUTROS)	Material	UN	0.1150000	23,43	2,69		
Insumo	00020151 SINAPI	JOELHO, PVC SERIE R, 45 GRAUS, DN 100 MM, PARA ESGOTO OU ÁGUAS PLUVIAIS PREDIAIS	Material	UN	1.0000000	25,81	25,81		
				MO sem LS =>	3.99	LS =>	3.42	MO com LS =>	7.41
				Valor do BDI =>	12.90			Valor com BDI =>	58.51

Composição	Código Banco	Descrição	Tipo	Und	Quant.	Valor Unit	Total		
Composição	89405 SINAPI	JOELHO 45 GRAUS, PVC, SOLDAVEL, DN 20MM, INSTALADO EM RAMAL DE DISTRIBUIÇÃO DE ÁGUA - FORNECIMENTO E INSTALAÇÃO. AF_06/2022	INHI - INSTALAÇÕES HIDROS SANITÁRIAS	UN	1.0000000	5,69	5,69		
Auxiliar	88248 SINAPI	AUXILIAR DE ENCANADOR OU BOMBEIRO HIDRÁULICO COM ENCARGOS COMPLEMENTARES	SEDI - SERVIÇOS DIVERSOS	H	0.1172000	14,27	1,67		
Auxiliar	88267 SINAPI	ENCANADOR OU BOMBEIRO HIDRÁULICO COM ENCARGOS COMPLEMENTARES	SEDI - SERVIÇOS DIVERSOS	H	0.1172000	18,26	2,14		
Insumo	00000122 SINAPI	ADESIVO PLÁSTICO PARA PVC, FRASCO COM *850* GR	Material	UN	0.0047000	56,78	0,26		
Insumo	00003499 SINAPI	JOELHO, PVC SOLDAVEL, 45 GRAUS, 20 MM, PARA ÁGUA FRIA PREDIAL	Material	UN	1.0000000	1,19	1,19		
Insumo	00020083 SINAPI	SOLUÇÃO PREPARADORA / LIMPADORA PARA PVC, FRASCO COM 1000 CM3	Material	UN	0.0060000	64,33	0,38		
Insumo	00038383 SINAPI	LIXA D'ÁGUA EM FOLHA, GRAO 100	Material	UN	0.0260000	1,98	0,05		
				MO sem LS =>	1.71	LS =>	1.47	MO com LS =>	3.18
				Valor do BDI =>	1.60			Valor com BDI =>	7.29


Código Banco	Descrição	Tipo	Und	Quant.	Valor Unit	Total
--------------	-----------	------	-----	--------	------------	-------

[Handwritten signature]

0

[Handwritten signature]

FOLHA N° 2901
 N° PROC. 160010419093
 Rubrica



PROCESSO ADMINISTRATIVO N° 060104/2023
 PROPONENTE: PREFEITURA MUNICIPAL DE SÃO JOÃO DOS PATOS
 TOMADA DE PREÇOS N.º 001/2023
 TIPO: MENOR PREÇO
 DATA: 16/02/2023
 HORARIO: 10:00 HORAS

Composições Analíticas com Preço Unitário
 Contratação de empresa para a prestação de serviços de Construção da orla do açude grande na sede do Município de São João dos Patos-MA.

Bancos
 SINAPI - 08/2022 - Maranhão
 SICRO3 - 10/2022 - Maranhão
 SEINFRA - 027 - Ceará

B.D.I.
 26,29%

Encargos Sociais
 Desonerado:
 Horista: 85,67%
 Mensalista: 49,33%


Composições Analíticas com Preço Unitário

Composições Principais

Composição	Código Banco	Descrição	Tipo	Und	Quant.	Valor Unit	Total	
Composição	89731 SINAPI	JOELHO 90 GRAUS, PVC, SERIE NORMAL, ESGOTO PREDIAL, DN 50 MM, JUNTA ELÁSTICA, FORNECIDO E INSTALADO EM RAMAL DE DESCARGA OU RAMAL DE ESGOTO SANITÁRIO. AF_08/2022	INHI - INSTALAÇÕES HIDROS SANITÁRIAS	UN	1,0000000	12,41	12,41	
Composição Auxiliar	88248 SINAPI	AUXILIAR DE ENCANADOR OU BOMBEIRO HIDRÁULICO COM ENCARGOS COMPLEMENTARES	SEDI - SERVIÇOS DIVERSOS	H	0,1379000	14,27	1,96	
Composição Auxiliar	88267 SINAPI	ENCANADOR OU BOMBEIRO HIDRÁULICO COM ENCARGOS COMPLEMENTARES	SEDI - SERVIÇOS DIVERSOS	H	0,1379000	18,26	2,51	
Insumo	00000296 SINAPI	ANEL BORRACHA PARA TUBO ESGOTO PREDIAL, DN 50 MM (NBR 5688)	Material	UN	2,0000000	1,98	3,96	
Insumo	00003526 SINAPI	JOELHO PVC, SOLDÁVEL, PB, 90 GRAUS, DN 50 MM, PARA ESGOTO PREDIAL	Material	UN	1,0000000	2,81	2,81	
Insumo	00020078 SINAPI	PASTA LUBRIFICANTE PARA TUBOS E CONEXÕES COM JUNTA ELÁSTICA, EMBALAGEM DE 400º GR (USO EM PVC, AÇO, POLIETILENO E OUTROS)	Material	UN	0,0500000	23,43	1,17	
				MO sem LS =>	2,02	LS =>	1,73 MO com LS =>	3,75
				Valor do BDI =>	3,51	Valor com BDI =>	15,92	
Composição	89584 SINAPI	JOELHO 90 GRAUS, PVC, SERIE R, ÁGUA PLUVIAL, DN 100 MM, JUNTA ELÁSTICA, FORNECIDO E INSTALADO EM CONDUTORES VERTICAIS DE ÁGUAS PLUVIAIS. AF_06/2022	INHI - INSTALAÇÕES HIDROS SANITÁRIAS	UN	1,0000000	54,62	54,62	
Composição Auxiliar	88248 SINAPI	AUXILIAR DE ENCANADOR OU BOMBEIRO HIDRÁULICO COM ENCARGOS COMPLEMENTARES	SEDI - SERVIÇOS DIVERSOS	H	0,2729000	14,27	3,89	
Composição Auxiliar	88267 SINAPI	ENCANADOR OU BOMBEIRO HIDRÁULICO COM ENCARGOS COMPLEMENTARES	SEDI - SERVIÇOS DIVERSOS	H	0,2729000	18,26	4,98	
Insumo	00000299 SINAPI	ANEL BORRACHA, DN 100 MM, PARA TUBO SERIE REFORCADA ESGOTO PREDIAL	Material	UN	2,0000000	4,12	8,24	
Insumo	00020078 SINAPI	PASTA LUBRIFICANTE PARA TUBOS E CONEXÕES COM JUNTA ELÁSTICA, EMBALAGEM DE 400º GR (USO EM PVC, AÇO, POLIETILENO E OUTROS)	Material	UN	0,1150000	23,43	2,69	
Insumo	00020157 SINAPI	JOELHO, PVC SERIE R, 90 GRAUS, DN 100 MM, PARA ESGOTO OU ÁGUAS PLUVIAIS PREDIAIS	Material	UN	1,0000000	34,82	34,82	
				MO sem LS =>	3,99	LS =>	3,42 MO com LS =>	7,41
				Valor do BDI =>	15,45	Valor com BDI =>	70,07	
Composição	89529 SINAPI	JOELHO 90 GRAUS, PVC, SERIE R, ÁGUA PLUVIAL, DN 100 MM, JUNTA ELÁSTICA, FORNECIDO E INSTALADO EM RAMAL DE ENCAMINHAMENTO. AF_06/2022	INHI - INSTALAÇÕES HIDROS SANITÁRIAS	UN	1,0000000	56,95	56,95	
Composição Auxiliar	88248 SINAPI	AUXILIAR DE ENCANADOR OU BOMBEIRO HIDRÁULICO COM ENCARGOS COMPLEMENTARES	SEDI - SERVIÇOS DIVERSOS	H	0,1288000	14,27	1,83	
Composição Auxiliar	88267 SINAPI	ENCANADOR OU BOMBEIRO HIDRÁULICO COM ENCARGOS COMPLEMENTARES	SEDI - SERVIÇOS DIVERSOS	H	0,1288000	18,26	2,35	
Insumo	00000299 SINAPI	ANEL BORRACHA, DN 100 MM, PARA TUBO SERIE REFORCADA ESGOTO PREDIAL	Material	UN	2,0000000	4,12	8,24	
Insumo	00000301 SINAPI	ANEL BORRACHA PARA TUBO ESGOTO PREDIAL, DN 100 MM (NBR 5688)	Material	UN	2,0000000	3,51	7,02	
Insumo	00020078 SINAPI	PASTA LUBRIFICANTE PARA TUBOS E CONEXÕES COM JUNTA ELÁSTICA, EMBALAGEM DE 400º GR (USO EM PVC, AÇO, POLIETILENO E OUTROS)	Material	UN	0,1150000	23,43	2,69	
Insumo	00020157 SINAPI	JOELHO, PVC SERIE R, 90 GRAUS, DN 100 MM, PARA ESGOTO OU ÁGUAS PLUVIAIS PREDIAIS	Material	UN	1,0000000	34,82	34,82	
				MO sem LS =>	1,88	LS =>	1,61 MO com LS =>	3,49
				Valor do BDI =>	16,11	Valor com BDI =>	73,06	
Composição	89404 SINAPI	JOELHO 90 GRAUS, PVC, SOLDÁVEL, DN 20MM, INSTALADO EM RAMAL DE DISTRIBUIÇÃO DE ÁGUA - FORNECIMENTO E INSTALAÇÃO. AF_06/2022	INHI - INSTALAÇÕES HIDROS SANITÁRIAS	UN	1,0000000	5,21	5,21	
Composição Auxiliar	88248 SINAPI	AUXILIAR DE ENCANADOR OU BOMBEIRO HIDRÁULICO COM ENCARGOS COMPLEMENTARES	SEDI - SERVIÇOS DIVERSOS	H	0,1172000	14,27	1,67	
Composição Auxiliar	88267 SINAPI	ENCANADOR OU BOMBEIRO HIDRÁULICO COM ENCARGOS COMPLEMENTARES	SEDI - SERVIÇOS DIVERSOS	H	0,1172000	18,26	2,14	
Insumo	00000122 SINAPI	ADESIVO PLÁSTICO PARA PVC, FRASCO COM 1850º GR	Material	UN	0,0047000	56,78	0,26	
Insumo	00003542 SINAPI	JOELHO PVC, SOLDÁVEL, 90 GRAUS, 20 MM, PARA ÁGUA FRIA PREDIAL	Material	UN	1,0000000	0,71	0,71	
Insumo	00020083 SINAPI	SOLUÇÃO PREPARADORA / LIMPADORA PARA PVC, FRASCO COM 1000 CM3	Material	UN	0,0060000	64,33	0,38	
Insumo	00038383 SINAPI	LIXA D'ÁGUA EM FOLHA, GRAO 100	Material	UN	0,0260000	1,98	0,05	
				MO sem LS =>	1,71	LS =>	1,47 MO com LS =>	3,18

[Handwritten signature]

[Handwritten signature]



FOLHA N° 29/09
N° PROC. 000104/2023
Rubrica

PROCESSO ADMINISTRATIVO N° 060104/2023
PROPONENTE: PREFEITURA MUNICIPAL DE SÃO JOÃO DOS PATOS
TOMADA DE PREÇOS N.º 001/2023
TIPO: MENOR PREÇO
DATA: 16/02/2023
HORARIO: 10:00 HORAS

Composições Analíticas com Preço Unitário
Contratação de empresa para a prestação de serviços de Construção da obra do açude grande na sede do Município de São João dos Patos-MA.

Bancos
SINAPI - 08/2022 - Maranhão
SICRO3 - 10/2022 - Maranhão
SEINFRA - 027 - Ceará

B.D.I.
28,29%


Encargos Sociais
Desonerado:
Horista: 85,67%
Mensalista: 49,33%

Composições Analíticas com Preço Unitário

Composições Principais

		Valor do BDI =>		1.47		Valor com BDI =>		6.88	
Composição	Código Banco	Descrição	Tipo	Und	Quant.	Valor Unit	Total		
	89358 SINAPI	JUNÇÃO SIMPLES, PVC, SERIE NORMAL, ESGOTO PREDIAL, DN 100 X 100 MM, JUNTA ELÁSTICA, FORNECIDO E INSTALADO EM PRUMADA DE ESGOTO SANITÁRIO OU VENTILAÇÃO. AF_06/2022	INHI - INSTALAÇÕES HIDROS SANITÁRIAS	UN	1.0000000	5,66	5,66		
Composição Auxiliar	88248 SINAPI	AUXILIAR DE ENCANADOR OU BOMBEIRO HIDRÁULICO COM ENCARGOS COMPLEMENTARES	SEDI - SERVIÇOS DIVERSOS	H	0.1311000	14,27	1,87		
Composição Auxiliar	88267 SINAPI	ENCANADOR OU BOMBEIRO HIDRÁULICO COM ENCARGOS COMPLEMENTARES	SEDI - SERVIÇOS DIVERSOS	H	0.1311000	18,26	2,39		
Insumo	00001122 SINAPI	ADESIVO PLÁSTICO PARA PVC, FRASCO COM *850* GR	Material	UN	0.0047000	56,78	0,26		
Insumo	00003542 SINAPI	JOELHO PVC, SOLDAVEL, 90 GRAUS, 20 MM, PARA AGUA FRIA PREDIAL	Material	UN	1.0000000	0,71	0,71		
Insumo	00020083 SINAPI	SOLUCAO PREPARADORA / LIMPADORA PARA PVC, FRASCO COM 1000 CM3	Material	UN	0.0080000	64,33	0,38		
Insumo	00038383 SINAPI	LIXA D'AGUA EM FOLHA, GRAO 100	Material	UN	0.0291000	1,98	0,05		
			MO sem LS =>	1.92	LS =>	1.64	MO com LS =>	3.56	
		Valor do BDI =>		1.60		Valor com BDI =>		7.26	
Composição	Código Banco	Descrição	Tipo	Und	Quant.	Valor Unit	Total		
	89834 SINAPI	JUNÇÃO SIMPLES, PVC, SERIE NORMAL, ESGOTO PREDIAL, DN 100 X 100 MM, JUNTA ELÁSTICA, FORNECIDO E INSTALADO EM PRUMADA DE ESGOTO SANITÁRIO OU VENTILAÇÃO. AF_08/2022	INHI - INSTALAÇÕES HIDROS SANITÁRIAS	UN	1.0000000	48,16	48,16		
Composição Auxiliar	88248 SINAPI	AUXILIAR DE ENCANADOR OU BOMBEIRO HIDRÁULICO COM ENCARGOS COMPLEMENTARES	SEDI - SERVIÇOS DIVERSOS	H	0.2896000	14,27	4,13		
Composição Auxiliar	88267 SINAPI	ENCANADOR OU BOMBEIRO HIDRÁULICO COM ENCARGOS COMPLEMENTARES	SEDI - SERVIÇOS DIVERSOS	H	0.2896000	18,26	5,28		
Insumo	00000301 SINAPI	ANEL BORRACHA PARA TUBO ESGOTO PREDIAL, DN 100 MM (NBR 5688)	Material	UN	3.0000000	3,51	10,53		
Insumo	00003670 SINAPI	JUNCAO SIMPLES, PVC, 45 GRAUS, DN 100 X 100 MM, SERIE NORMAL PARA ESGOTO PREDIAL	Material	UN	1.0000000	24,20	24,20		
Insumo	00020078 SINAPI	PASTA LUBRIFICANTE PARA TUBOS E CONEXOES COM JUNTA ELÁSTICA, EMBALAGEM DE *400* GR (USO EM PVC, ACO, POLIETILENO E OUTROS)	Material	UN	0.1725000	23,43	4,04		
			MO sem LS =>	4.24	LS =>	3.63	MO com LS =>	7.87	
		Valor do BDI =>		13.63		Valor com BDI =>		61.81	
Composição	Código Banco	Descrição	Tipo	Und	Quant.	Valor Unit	Total		
	89797 SINAPI	JUNÇÃO SIMPLES, PVC, SERIE NORMAL, ESGOTO PREDIAL, DN 100 X 100 MM, JUNTA ELÁSTICA, FORNECIDO E INSTALADO EM RAMAL DE DESCARGA OU RAMAL DE ESGOTO SANITÁRIO. AF_08/2022	INHI - INSTALAÇÕES HIDROS SANITÁRIAS	UN	1.0000000	47,11	47,11		
Composição Auxiliar	88248 SINAPI	AUXILIAR DE ENCANADOR OU BOMBEIRO HIDRÁULICO COM ENCARGOS COMPLEMENTARES	SEDI - SERVIÇOS DIVERSOS	H	0.2568000	14,27	3,66		
Composição Auxiliar	88267 SINAPI	ENCANADOR OU BOMBEIRO HIDRÁULICO COM ENCARGOS COMPLEMENTARES	SEDI - SERVIÇOS DIVERSOS	H	0.2568000	18,26	4,68		
Insumo	00000301 SINAPI	ANEL BORRACHA PARA TUBO ESGOTO PREDIAL, DN 100 MM (NBR 5688)	Material	UN	3.0000000	3,51	10,53		
Insumo	00003670 SINAPI	JUNCAO SIMPLES, PVC, 45 GRAUS, DN 100 X 100 MM, SERIE NORMAL PARA ESGOTO PREDIAL	Material	UN	1.0000000	24,20	24,20		
Insumo	00020078 SINAPI	PASTA LUBRIFICANTE PARA TUBOS E CONEXOES COM JUNTA ELÁSTICA, EMBALAGEM DE *400* GR (USO EM PVC, ACO, POLIETILENO E OUTROS)	Material	UN	0.1725000	23,43	4,04		
			MO sem LS =>	3.76	LS =>	3.22	MO com LS =>	6.98	
		Valor do BDI =>		13.32		Valor com BDI =>		60.43	
Composição	Código Banco	Descrição	Tipo	Und	Quant.	Valor Unit	Total		
	89861 SINAPI	JUNÇÃO SIMPLES, PVC, SERIE NORMAL, ESGOTO PREDIAL, DN 100 X 100 MM, JUNTA ELÁSTICA, FORNECIDO E INSTALADO EM SUBCOLETOR AÉREO DE ESGOTO SANITÁRIO. AF_08/2022	INHI - INSTALAÇÕES HIDROS SANITÁRIAS	UN	1.0000000	50,79	50,79		
Composição Auxiliar	88248 SINAPI	AUXILIAR DE ENCANADOR OU BOMBEIRO HIDRÁULICO COM ENCARGOS COMPLEMENTARES	SEDI - SERVIÇOS DIVERSOS	H	0.3698000	14,27	5,27		
Composição Auxiliar	88267 SINAPI	ENCANADOR OU BOMBEIRO HIDRÁULICO COM ENCARGOS COMPLEMENTARES	SEDI - SERVIÇOS DIVERSOS	H	0.3698000	18,26	6,75		
Insumo	00000301 SINAPI	ANEL BORRACHA PARA TUBO ESGOTO PREDIAL, DN 100 MM (NBR 5688)	Material	UN	3.0000000	3,51	10,53		
Insumo	00003670 SINAPI	JUNCAO SIMPLES, PVC, 45 GRAUS, DN 100 X 100 MM, SERIE NORMAL PARA ESGOTO PREDIAL	Material	UN	1.0000000	24,20	24,20		

FOLHA N° 9903
 N° PROC. 060104/2023
 Rubrica



PROCESSO ADMINISTRATIVO N° 060104/2023
 PROPONENTE: PREFEITURA MUNICIPAL DE SÃO JOÃO DOS PATOS
 TOMADA DE PREÇOS N.º 001/2023
 TIPO: MENOR PREÇO
 DATA: 16/02/2023
 HORARIO: 10:00 HORAS

Composições Analíticas com Preço Unitário
 Contratação de empresa para a prestação de serviços de Construção da orla do açude grande na sede do Município de São João dos Patos-MA.

Bancos
 SINAPI - 08/2022 - Maranhão
 SICRO3 - 10/2022 - Maranhão
 SEINFRA - 027 - Ceará

B.D.I.
 28,29%

Encargos Sociais
 Desonerado:
 Horista: 85,67%
 Mensalista: 49,33%

Composições Analíticas com Preço Unitário

		Composições Principais							
Insumo	Código Banco	Descrição	Tipo	Und	Quant.	Valor Unit	Total		
	00020078 SINAPI	PASTA LUBRIFICANTE PARA TUBOS E CONEXÕES COM JUNTA ELÁSTICA, EMBALAGEM DE '400' GR (USO EM PVC, AÇO, POLIETILENO E OUTROS)	Material	UN	0.1725000	23.43	4.04		
			MO sem LS =>	5.41	LS =>	4.64	MO com LS =>	10.05	
			Valor do BDI =>	14.36			Valor com BDI =>	55.15	
Composição	89690 SINAPI	JUNÇÃO SIMPLES, PVC, SERIE R, ÁGUA PLUVIAL, DN 100 X 100 MM, JUNTA ELÁSTICA, FORNECIDO E INSTALADO EM CONDUTORES VERTICAIS DE ÁGUAS PLUVIAIS. AF_08/2022	INHI - INSTALAÇÕES HIDROS SANITÁRIAS	UN	1.0000000	93.84	93.84		
Composição Auxiliar	88248 SINAPI	AUXILIAR DE ENCANADOR OU BOMBEIRO HIDRÁULICO COM ENCARGOS COMPLEMENTARES	SEDI - SERVIÇOS DIVERSOS	H	0.3638000	14.27	5.19		
Composição Auxiliar	88267 SINAPI	ENCANADOR OU BOMBEIRO HIDRÁULICO COM ENCARGOS COMPLEMENTARES	SEDI - SERVIÇOS DIVERSOS	H	0.3638000	18.26	6.84		
Insumo	00000299 SINAPI	ANEL BORRACHA, DN 100 MM, PARA TUBO SERIE REFORCADA ESGOTO PREDIAL	Material	UN	3.0000000	4.12	12.36		
Insumo	00020078 SINAPI	PASTA LUBRIFICANTE PARA TUBOS E CONEXÕES COM JUNTA ELÁSTICA, EMBALAGEM DE '400' GR (USO EM PVC, AÇO, POLIETILENO E OUTROS)	Material	UN	0.1725000	23.43	4.04		
Insumo	00020144 SINAPI	JUNCAO SIMPLES, PVC SERIE R, DN 100 X 100 MM, PARA ESGOTO OU AGUAS PLUVIAIS PREDIAIS	Material	UN	1.0000000	55.51	55.51		
			MO sem LS =>	5.33	LS =>	4.56	MO com LS =>	9.89	
			Valor do BDI =>	26.54			Valor com BDI =>	120.38	
Composição	89699 SINAPI	JUNÇÃO SIMPLES, PVC, SERIE R, ÁGUA PLUVIAL, DN 150 X 100 MM, JUNTA ELÁSTICA, FORNECIDO E INSTALADO EM CONDUTORES VERTICAIS DE ÁGUAS PLUVIAIS. AF_06/2022	INHI - INSTALAÇÕES HIDROS SANITÁRIAS	UN	1.0000000	229.49	229.49		
Composição Auxiliar	88248 SINAPI	AUXILIAR DE ENCANADOR OU BOMBEIRO HIDRÁULICO COM ENCARGOS COMPLEMENTARES	SEDI - SERVIÇOS DIVERSOS	H	0.5402000	14.27	7.70		
Composição Auxiliar	88267 SINAPI	ENCANADOR OU BOMBEIRO HIDRÁULICO COM ENCARGOS COMPLEMENTARES	SEDI - SERVIÇOS DIVERSOS	H	0.5402000	18.26	9.86		
Insumo	00000299 SINAPI	ANEL BORRACHA, DN 100 MM, PARA TUBO SERIE REFORCADA ESGOTO PREDIAL	Material	UN	1.0000000	4.12	4.12		
Insumo	00000300 SINAPI	ANEL BORRACHA, DN 150 MM, PARA TUBO SERIE REFORCADA ESGOTO PREDIAL	Material	UN	2.0000000	14.25	28.50		
Insumo	00020078 SINAPI	PASTA LUBRIFICANTE PARA TUBOS E CONEXÕES COM JUNTA ELÁSTICA, EMBALAGEM DE '400' GR (USO EM PVC, AÇO, POLIETILENO E OUTROS)	Material	UN	0.2325000	23.43	5.44		
Insumo	00020145 SINAPI	JUNCAO SIMPLES, PVC SERIE R, DN 150 X 100 MM, PARA ESGOTO OU AGUAS PLUVIAIS PREDIAIS	Material	UN	1.0000000	173.87	173.87		
			MO sem LS =>	7.91	LS =>	6.78	MO com LS =>	14.69	
			Valor do BDI =>	64.92			Valor com BDI =>	294.41	
Composição	103673 SINAPI	LANÇAMENTO COM USO DE BOMBA, ADENSAMENTO E ACABAMENTO DE CONCRETO EM ESTRUTURAS. AF_02/2022	FUES - FUNDAÇÕES E ESTRUTURAS	m³	1.0000000	28.04	28.04		
Composição Auxiliar	88262 SINAPI	CARPINTEIRO DE FORMAS COM ENCARGOS COMPLEMENTARES	SEDI - SERVIÇOS DIVERSOS	H	0.2240000	18.63	4.17		
Composição Auxiliar	88309 SINAPI	PEDREIRO COM ENCARGOS COMPLEMENTARES	SEDI - SERVIÇOS DIVERSOS	H	0.2240000	18.87	4.22		
Composição Auxiliar	88316 SINAPI	SERVEnte COM ENCARGOS COMPLEMENTARES	SEDI - SERVIÇOS DIVERSOS	H	1.3450000	14.47	19.46		
Composição Auxiliar	90586 SINAPI	VIBRADOR DE IMERSÃO, DIÂMETRO DE PONTEIRA 45MM, MOTOR ELÉTRICO TRIFÁSICO POTÊNCIA DE 2 CV - CHP DIURNO. AF_06/2015	CHOR - CUSTOS HORÁRIOS DE MÁQUINAS E EQUIPAMENTOS	CHP	0.0940000	1.33	0.12		
Composição Auxiliar	90587 SINAPI	VIBRADOR DE IMERSÃO, DIÂMETRO DE PONTEIRA 45MM, MOTOR ELÉTRICO TRIFÁSICO POTÊNCIA DE 2 CV - CHI DIURNO. AF_09/2015	CHOR - CUSTOS HORÁRIOS DE MÁQUINAS E EQUIPAMENTOS	CHI	0.1300000	0.56	0.07		
			MO sem LS =>	11.98	LS =>	10.26	MO com LS =>	22.24	
			Valor do BDI =>	7.93			Valor com BDI =>	35.97	
Composição	C1804 SEINFRA	LANÇAMENTO E APLICAÇÃO DE CONCRETO S/ ELEVAÇÃO	CONCRETOS	m³	1.0000000	134.84	134.84		
Insumo	I2391 SEINFRA	PEDREIRO	Mão de Obra	H	2.0000000	20.77	41.54		
Insumo	I2543 SEINFRA	SERVEnte	Mão de Obra	H	8.0000000	15.55	93.30		
			MO sem LS =>	72.62	LS =>	62.22	MO com LS =>	134.84	

[Handwritten signature]

[Handwritten mark]

[Handwritten signature]

[Handwritten signature]



CNPJ: 17.257.344/0001-83
Rua João Martins de Sousa, Nº 200º Centro
Insc Estadual 12.397.442-9

FOLHA Nº 2904
Nº PROC. 000104/2023
Rubrica

PROCESSO ADMINISTRATIVO Nº 060104/2023
PROPONENTE: PREFEITURA MUNICIPAL DE SÃO JOÃO DOS PATOS
TOMADA DE PREÇOS Nº 001/2023
TIPO: MENOR PREÇO
DATA: 16/02/2023
HORARIO: 10:00 HORAS

Composições Analíticas com Preço Unitário
Contratação de empresa para a prestação de serviços de Construção da obra do açude grande na sede do Município de São João dos Patos-MA.

Bancos
SINAPI - 08/2022 - Maranhão
SICRO3 - 10/2022 - Maranhão
SEINFRA - 027 - Ceará



B.D.I.
28,29%

Encargos Sociais
Desonerado:
Horista: 85,67%
Mensalista: 49,33%

Composições Analíticas com Preço Unitário

Composições Principais

		Valor do BDI =>		38,14		Valor com BDI =>		172,98	
Composição	Código Banco	Descrição	Tipo	Und	Quant.	Valor Unit	Total		
	89374 SINAPI	LUVA COM BUCHA DE LATÃO, PVC, SOLDÁVEL, DN 20MM X 1/2", INSTALADO EM RAMAL OU SUB-RAMAL DE ÁGUA - FORNECIMENTO E INSTALAÇÃO. AF_06/2022	INHI - INSTALAÇÕES HIDROS SANITÁRIAS	UN	1,0000000	10,16	10,16		
Composição Auxiliar	88248 SINAPI	AUXILIAR DE ENCANADOR OU BOMBEIRO HIDRÁULICO COM ENCARGOS COMPLEMENTARES	SEDI - SERVIÇOS DIVERSOS	H	0,0805000	14,27	1,14		
Composição Auxiliar	88267 SINAPI	ENCANADOR OU BOMBEIRO HIDRÁULICO COM ENCARGOS COMPLEMENTARES	SEDI - SERVIÇOS DIVERSOS	H	0,0805000	18,26	1,46		
Insumo	00000122 SINAPI	ADESIVO PLASTICO PARA PVC, FRASCO COM *850* GR	Material	UN	0,0047000	56,78	0,26		
Insumo	00003855 SINAPI	LUVA SOLDÁVEL COM BUCHA DE LATAO, PVC, 20 MM X 1/2"	Material	UN	1,0000000	6,89	6,89		
Insumo	00020083 SINAPI	SOLUCAO PREPARADORA / LIMPADORA PARA PVC, FRASCO COM 1000 CM3	Material	UN	0,0060000	64,33	0,38		
Insumo	00038383 SINAPI	LIXA D'AGUA EM FOLHA, GRAO 100	Material	UN	0,0291000	1,96	0,05		
			MO sem LS =>	1,17	LS =>	1,01	MO com LS =>	2,18	
		Valor do BDI =>	2,87		Valor com BDI =>		13,05		
Composição	Código Banco	Descrição	Tipo	Und	Quant.	Valor Unit	Total		
	89373 SINAPI	LUVA DE REDUÇÃO, PVC, SOLDÁVEL, DN 25MM X 20MM, INSTALADO EM RAMAL OU SUB-RAMAL DE ÁGUA - FORNECIMENTO E INSTALAÇÃO. AF_06/2022	INHI - INSTALAÇÕES HIDROS SANITÁRIAS	UN	1,0000000	5,63	5,63		
Composição Auxiliar	88248 SINAPI	AUXILIAR DE ENCANADOR OU BOMBEIRO HIDRÁULICO COM ENCARGOS COMPLEMENTARES	SEDI - SERVIÇOS DIVERSOS	H	0,0944000	14,27	1,34		
Composição Auxiliar	88267 SINAPI	ENCANADOR OU BOMBEIRO HIDRÁULICO COM ENCARGOS COMPLEMENTARES	SEDI - SERVIÇOS DIVERSOS	H	0,0944000	18,26	1,72		
Insumo	00000122 SINAPI	ADESIVO PLASTICO PARA PVC, FRASCO COM *850* GR	Material	UN	0,0059000	56,78	0,33		
Insumo	00003868 SINAPI	LUVA DE REDUCAO SOLDÁVEL, PVC, 25 MM X 20 MM, PARA AGUA FRIA PREDIAL	Material	UN	1,0000000	1,73	1,73		
Insumo	00020083 SINAPI	SOLUCAO PREPARADORA / LIMPADORA PARA PVC, FRASCO COM 1000 CM3	Material	UN	0,0070000	64,33	0,45		
Insumo	00038383 SINAPI	LIXA D'AGUA EM FOLHA, GRAO 100	Material	UN	0,0315000	1,98	0,06		
			MO sem LS =>	1,38	LS =>	1,18	MO com LS =>	2,56	
		Valor do BDI =>	1,59		Valor com BDI =>		7,22		
Composição	Código Banco	Descrição	Tipo	Und	Quant.	Valor Unit	Total		
	89821 SINAPI	LUVA SIMPLES, PVC, SERIE NORMAL, ESGOTO PREDIAL, DN 100 MM, JUNTA ELÁSTICA, FORNECIDO E INSTALADO EM PRUMADA DE ESGOTO SANITÁRIO OU VENTILAÇÃO. AF_08/2022	INHI - INSTALAÇÕES HIDROS SANITARIAS	UN	1,0000000	20,34	20,34		
Composição Auxiliar	88248 SINAPI	AUXILIAR DE ENCANADOR OU BOMBEIRO HIDRÁULICO COM ENCARGOS COMPLEMENTARES	SEDI - SERVIÇOS DIVERSOS	H	0,1448000	14,27	2,06		
Composição Auxiliar	88267 SINAPI	ENCANADOR OU BOMBEIRO HIDRÁULICO COM ENCARGOS COMPLEMENTARES	SEDI - SERVIÇOS DIVERSOS	H	0,1448000	18,26	2,64		
Insumo	00000122 SINAPI	ADESIVO PLASTICO PARA PVC, FRASCO COM *850* GR	Material	UN	0,0245000	56,78	1,39		
Insumo	00000301 SINAPI	ANEL BORRACHA PARA TUBO ESGOTO PREDIAL, DN 100 MM (NBR 5888)	Material	UN	1,0000000	3,51	3,51		
Insumo	00003899 SINAPI	LUVA SIMPLES, PVC, SOLDÁVEL, DN 100 MM, SERIE NORMAL, PARA ESGOTO PREDIAL	Material	UN	1,0000000	7,09	7,09		
Insumo	00020078 SINAPI	PASTA LUBRIFICANTE PARA TUBOS E CONEXOES COM JUNTA ELÁSTICA, EMBALAGEM DE *400* GR (USO EM PVC, ACO, POLIETILENO E OUTROS)	Material	UN	0,0480000	23,43	1,07		
Insumo	00020083 SINAPI	SOLUCAO PREPARADORA / LIMPADORA PARA PVC, FRASCO COM 1000 CM3	Material	UN	0,0400000	64,33	2,57		
Insumo	00038383 SINAPI	LIXA D'AGUA EM FOLHA, GRAO 100	Material	UN	0,0054000	1,96	0,01		
			MO sem LS =>	2,12	LS =>	1,81	MO com LS =>	3,93	
		Valor do BDI =>	5,75		Valor com BDI =>		26,09		
Composição	Código Banco	Descrição	Tipo	Und	Quant.	Valor Unit	Total		
	89778 SINAPI	LUVA SIMPLES, PVC, SERIE NORMAL, ESGOTO PREDIAL, DN 100 MM, JUNTA ELÁSTICA, FORNECIDO E INSTALADO EM RAMAL DE DESCARGA OU RAMAL DE ESGOTO SANITÁRIO. AF_08/2022	INHI - INSTALAÇÕES HIDROS SANITÁRIAS	UN	1,0000000	19,81	19,81		
Composição Auxiliar	88248 SINAPI	AUXILIAR DE ENCANADOR OU BOMBEIRO HIDRÁULICO COM ENCARGOS COMPLEMENTARES	SEDI - SERVIÇOS DIVERSOS	H	0,1284000	14,27	1,83		
Composição Auxiliar	88267 SINAPI	ENCANADOR OU BOMBEIRO HIDRÁULICO COM ENCARGOS COMPLEMENTARES	SEDI - SERVIÇOS DIVERSOS	H	0,1284000	18,26	2,34		



PROCESSO ADMINISTRATIVO N° 060104/2023
 PROPONENTE: PREFEITURA MUNICIPAL DE SÃO JOÃO DOS PATOS
 TOMADA DE PREÇOS N.º 001/2023
 TIPO: MENOR PREÇO
 DATA: 16/02/2023
 HORARIO: 10:00 HORAS

Composições Analíticas com Preço Unitário
 Contratação de empresa para a prestação de serviços de Construção da orla do açude grande na sede do Município de São João dos Patos-MA.

Bancos
 SINAPI - 08/2022 - Maranhão
 SICRO3 - 10/2022 - Maranhão
 SEINFRA - 027 - Ceará

B.D.I.
 28,29%

Encargos Sociais
 Desonerado:
 Horista: 85,67%
 Mensalista: 49,33%

Composições Analíticas com Preço Unitário


Composições Principais

Insumo	Código Banco	Descrição	Tipo	Und	Quant.	Valor Unit	Total		
Insumo	00000122 SINAPI	ADESIVO PLASTICO PARA PVC, FRASCO COM *850* GR	Material	UN	0.0245000	56,78	1,39		
Insumo	00000301 SINAPI	ANEL BORRACHA PARA TUBO ESGOTO PREDIAL, DN 100 MM (NBR 5698)	Material	UN	1.0000000	3,51	3,51		
Insumo	00003899 SINAPI	LUVA SIMPLES, PVC, SOLDAVEL, DN 100 MM, SERIE NORMAL, PARA ESGOTO PREDIAL	Material	UN	1.0000000	7,09	7,09		
Insumo	00020078 SINAPI	PASTA LUBRIFICANTE PARA TUBOS E CONEXOES COM JUNTA ELASTICA, EMBALAGEM DE *400* GR (USO EM PVC, ACO, POLIETILENO E OUTROS)	Material	UN	0.0460000	23,43	1,07		
Insumo	00020083 SINAPI	SOLUCAO PREPARADORA / LIMPADORA PARA PVC, FRASCO COM 1000 CM3	Material	UN	0.0400000	64,33	2,57		
Insumo	00038383 SINAPI	LIXA D'AGUA EM FOLHA, GRAO 100	Material	UN	0.0054000	1,98	0,01		
				MO sem LS =>	1,88	LS =>	1,61	MO com LS =>	3,49
				Valor do BDI =>	5,60	Valor com BDI =>	25,41		

Composição	Código Banco	Descrição	Tipo	Und	Quant.	Valor Unit	Total		
Composição	89856 SINAPI	LUVA SIMPLES, PVC, SERIE NORMAL, ESGOTO PREDIAL, DN 100 MM, JUNTA ELÁSTICA, FORNECIDO E INSTALADO EM SUBCOLETOR AÉREO DE ESGOTO SANITÁRIO. AF_08/2022	INHI - INSTALAÇÕES HIDROS SANITÁRIAS	UN	1.0000000	21,64	21,64		
Composição Auxiliar	88248 SINAPI	AUXILIAR DE ENCANADOR OU BOMBEIRO HIDRÁULICO COM ENCARGOS COMPLEMENTARES	SEDI - SERVIÇOS DIVERSOS	H	0.1846000	14,27	2,63		
Composição Auxiliar	88267 SINAPI	ENCANADOR OU BOMBEIRO HIDRÁULICO COM ENCARGOS COMPLEMENTARES	SEDI - SERVIÇOS DIVERSOS	H	0.1849000	18,26	3,37		
Insumo	00000122 SINAPI	ADESIVO PLASTICO PARA PVC, FRASCO COM *850* GR	Material	UN	0.0245000	56,78	1,39		
Insumo	00000301 SINAPI	ANEL BORRACHA PARA TUBO ESGOTO PREDIAL, DN 100 MM (NBR 5698)	Material	UN	1.0000000	3,51	3,51		
Insumo	00003899 SINAPI	LUVA SIMPLES, PVC, SOLDAVEL, DN 100 MM, SERIE NORMAL, PARA ESGOTO PREDIAL	Material	UN	1.0000000	7,09	7,09		
Insumo	00020078 SINAPI	PASTA LUBRIFICANTE PARA TUBOS E CONEXOES COM JUNTA ELASTICA, EMBALAGEM DE *400* GR (USO EM PVC, ACO, POLIETILENO E OUTROS)	Material	UN	0.0460000	23,43	1,07		
Insumo	00020083 SINAPI	SOLUCAO PREPARADORA / LIMPADORA PARA PVC, FRASCO COM 1000 CM3	Material	UN	0.0400000	64,33	2,57		
Insumo	00038383 SINAPI	LIXA D'AGUA EM FOLHA, GRAO 100	Material	UN	0.0077000	1,98	0,01		
				MO sem LS =>	2,70	LS =>	2,32	MO com LS =>	5,02
				Valor do BDI =>	6,12	Valor com BDI =>	27,76		

Composição	Código Banco	Descrição	Tipo	Und	Quant.	Valor Unit	Total		
Composição	89813 SINAPI	LUVA SIMPLES, PVC, SERIE NORMAL, ESGOTO PREDIAL, DN 50 MM, JUNTA ELÁSTICA, FORNECIDO E INSTALADO EM PRUMADA DE ESGOTO SANITÁRIO OU VENTILAÇÃO. AF_08/2022	INHI - INSTALAÇÕES HIDROS SANITÁRIAS	UN	1.0000000	7,52	7,52		
Composição Auxiliar	88248 SINAPI	AUXILIAR DE ENCANADOR OU BOMBEIRO HIDRÁULICO COM ENCARGOS COMPLEMENTARES	SEDI - SERVIÇOS DIVERSOS	H	0.0228000	14,27	0,32		
Composição Auxiliar	88267 SINAPI	ENCANADOR OU BOMBEIRO HIDRÁULICO COM ENCARGOS COMPLEMENTARES	SEDI - SERVIÇOS DIVERSOS	H	0.0228000	18,26	0,41		
Insumo	00000122 SINAPI	ADESIVO PLASTICO PARA PVC, FRASCO COM *850* GR	Material	UN	0.0073000	56,78	0,41		
Insumo	00000296 SINAPI	ANEL BORRACHA PARA TUBO ESGOTO PREDIAL, DN 50 MM (NBR 5698)	Material	UN	1.0000000	1,98	1,98		
Insumo	00003875 SINAPI	LUVA SIMPLES, PVC, SOLDAVEL, DN 50 MM, SERIE NORMAL, PARA ESGOTO PREDIAL	Material	UN	1.0000000	3,23	3,23		
Insumo	00020078 SINAPI	PASTA LUBRIFICANTE PARA TUBOS E CONEXOES COM JUNTA ELASTICA, EMBALAGEM DE *400* GR (USO EM PVC, ACO, POLIETILENO E OUTROS)	Material	UN	0.0200000	23,43	0,46		
Insumo	00020083 SINAPI	SOLUCAO PREPARADORA / LIMPADORA PARA PVC, FRASCO COM 1000 CM3	Material	UN	0.0110000	64,33	0,70		
Insumo	00038383 SINAPI	LIXA D'AGUA EM FOLHA, GRAO 100	Material	UN	0.0080000	1,98	0,01		
				MO sem LS =>	0,33	LS =>	0,28	MO com LS =>	0,61
				Valor do BDI =>	2,12	Valor com BDI =>	9,54		

Composição	Código Banco	Descrição	Tipo	Und	Quant.	Valor Unit	Total
Composição	89753 SINAPI	LUVA SIMPLES, PVC, SERIE NORMAL, ESGOTO PREDIAL, DN 50 MM, JUNTA ELÁSTICA, FORNECIDO E INSTALADO EM RAMAL DE DESCARGA OU RAMAL DE ESGOTO SANITÁRIO. AF_08/2022	INHI - INSTALAÇÕES HIDROS SANITÁRIAS	UN	1.0000000	9,83	9,83
Composição Auxiliar	88248 SINAPI	AUXILIAR DE ENCANADOR OU BOMBEIRO HIDRÁULICO COM ENCARGOS COMPLEMENTARES	SEDI - SERVIÇOS DIVERSOS	H	0.0919000	14,27	1,31
Composição Auxiliar	88267 SINAPI	ENCANADOR OU BOMBEIRO HIDRÁULICO COM ENCARGOS COMPLEMENTARES	SEDI - SERVIÇOS DIVERSOS	H	0.0919000	18,26	1,67



PROCESSO ADMINISTRATIVO N° 060104/2023
 PROPONENTE: PREFEITURA MUNICIPAL DE SÃO JOÃO DOS PATOS
 TOMADA DE PREÇOS N.º 001/2023
 TIPO: MENOR PREÇO
 DATA: 16/02/2023
 HORARIO: 10:00 HORAS

Composições Analíticas com Preço Unitário
 Contratação de empresa para a prestação de serviços de Construção da obra do açude grande na sede do Município de São João dos Patos-MA.

Bancos
 SINAPI - 08/2022 - Maranhão
 SICRO3 - 10/2022 - Maranhão
 SEINFRA - 027 - Ceará

B.D.I.
 28,29%

Encargos Sociais
 Desonerado:
 Horista: 85,67%
 Mensalista: 49,33%

Composições Analíticas com Preço Unitário

Composições Principais

Insumo	Código Banco	Descrição	Tipo	Und	Quant.	Valor Unit	Total		
Insumo	00000122 SINAPI	ADESIVO PLASTICO PARA PVC, FRASCO COM *850* GR	Material	UN	0.0073000	56.78	0.41		
Insumo	00000296 SINAPI	ANEL BORRACHA PARA TUBO ESGOTO PREDIAL, DN 50 MM (NBR 5688)	Material	UN	1.0000000	1.98	1.98		
Insumo	00003875 SINAPI	LUVA SIMPLES, PVC, SOLDAVEL, DN 50 MM, SERIE NORMAL, PARA ESGOTO PREDIAL	Material	UN	1.0000000	3.23	3.23		
Insumo	00020078 SINAPI	PASTA LUBRIFICANTE PARA TUBOS E CONEXOES COM JUNTA ELASTICA, EMBALAGEM DE *400* GR (USO EM PVC, ACO, POLIETILENO E OUTROS)	Material	UN	0.0200000	23.43	0.46		
Insumo	00020083 SINAPI	SOLUCAO PREPARADORA / LIMPADORA PARA PVC, FRASCO COM 1000 CM3	Material	UN	0.0110000	64.33	0.70		
Insumo	00038383 SINAPI	LIXA D'AGUA EM FOLHA, GRAO 100	Material	UN	0.0390000	1.98	0.07		
				MO sem LS =>	1.34	LS =>	1.15	MO com LS =>	2.49
				Valor do BDI =>	2.78			Valor com BDI =>	12.51

Composição	Código Banco	Descrição	Tipo	Und	Quant.	Valor Unit	Total		
Composição	89669 SINAPI	LUVA SIMPLES, PVC, SERIE R, ÁGUA PLUVIAL, DN 100 MM, JUNTA ELÁSTICA, FORNECIDO E INSTALADO EM CONDUTORES VERTICAIS DE ÁGUAS PLUVIAIS. AF_06/2022	INHI - INSTALAÇÕES HIDROS SANITÁRIAS	UN	1.0000000	35.18	35.18		
Composição Auxiliar	88248 SINAPI	AUXILIAR DE ENCANADOR OU BOMBEIRO HIDRÁULICO COM ENCARGOS COMPLEMENTARES	SEDI - SERVIÇOS DIVERSOS	H	0.1819000	14.27	2.59		
Composição Auxiliar	88267 SINAPI	ENCANADOR OU BOMBEIRO HIDRÁULICO COM ENCARGOS COMPLEMENTARES	SEDI - SERVIÇOS DIVERSOS	H	0.1819000	18.26	3.32		
Insumo	00000122 SINAPI	ADESIVO PLASTICO PARA PVC, FRASCO COM *850* GR	Material	UN	0.0245000	56.78	1.39		
Insumo	00000299 SINAPI	ANEL BORRACHA, DN 100 MM, PARA TUBO SERIE REFORCADA ESGOTO PREDIAL	Material	UN	1.0000000	4.12	4.12		
Insumo	00000301 SINAPI	ANEL BORRACHA PARA TUBO ESGOTO PREDIAL, DN 100 MM (NBR 5688)	Material	UN	1.0000000	3.51	3.51		
Insumo	00020078 SINAPI	PASTA LUBRIFICANTE PARA TUBOS E CONEXOES COM JUNTA ELASTICA, EMBALAGEM DE *400* GR (USO EM PVC, ACO, POLIETILENO E OUTROS)	Material	UN	0.0575000	23.43	1.34		
Insumo	00020083 SINAPI	SOLUCAO PREPARADORA / LIMPADORA PARA PVC, FRASCO COM 1000 CM3	Material	UN	0.0400000	64.33	2.57		
Insumo	00020170 SINAPI	LUVA SIMPLES, PVC SERIE R, 100 MM, PARA ESGOTO OU AGUAS PLUVIAIS PREDIAIS	Material	UN	1.0000000	16.24	16.24		
Insumo	00038383 SINAPI	LIXA D'AGUA EM FOLHA, GRAO 100	Material	UN	0.0510000	1.98	0.10		
				MO sem LS =>	2.66	LS =>	2.28	MO com LS =>	4.94
				Valor do BDI =>	9.95			Valor com BDI =>	45.13

Composição	Código Banco	Descrição	Tipo	Und	Quant.	Valor Unit	Total		
Composição	89554 SINAPI	LUVA SIMPLES, PVC, SERIE R, ÁGUA PLUVIAL, DN 100 MM, JUNTA ELÁSTICA, FORNECIDO E INSTALADO EM RAMAL DE ENCAMINHAMENTO. AF_06/2022	INHI - INSTALAÇÕES HIDROS SANITÁRIAS	UN	1.0000000	32.02	32.02		
Composição Auxiliar	88248 SINAPI	AUXILIAR DE ENCANADOR OU BOMBEIRO HIDRÁULICO COM ENCARGOS COMPLEMENTARES	SEDI - SERVIÇOS DIVERSOS	H	0.0858000	14.27	1.22		
Composição Auxiliar	88267 SINAPI	ENCANADOR OU BOMBEIRO HIDRÁULICO COM ENCARGOS COMPLEMENTARES	SEDI - SERVIÇOS DIVERSOS	H	0.0858000	18.26	1.56		
Insumo	00000122 SINAPI	ADESIVO PLASTICO PARA PVC, FRASCO COM *850* GR	Material	UN	0.0245000	56.78	1.39		
Insumo	00000299 SINAPI	ANEL BORRACHA, DN 100 MM, PARA TUBO SERIE REFORCADA ESGOTO PREDIAL	Material	UN	1.0000000	4.12	4.12		
Insumo	00000301 SINAPI	ANEL BORRACHA PARA TUBO ESGOTO PREDIAL, DN 100 MM (NBR 5688)	Material	UN	1.0000000	3.51	3.51		
Insumo	00020078 SINAPI	PASTA LUBRIFICANTE PARA TUBOS E CONEXOES COM JUNTA ELASTICA, EMBALAGEM DE *400* GR (USO EM PVC, ACO, POLIETILENO E OUTROS)	Material	UN	0.0575000	23.43	1.34		
Insumo	00020083 SINAPI	SOLUCAO PREPARADORA / LIMPADORA PARA PVC, FRASCO COM 1000 CM3	Material	UN	0.0400000	64.33	2.57		
Insumo	00020170 SINAPI	LUVA SIMPLES, PVC SERIE R, 100 MM, PARA ESGOTO OU AGUAS PLUVIAIS PREDIAIS	Material	UN	1.0000000	16.24	16.24		
Insumo	00038383 SINAPI	LIXA D'AGUA EM FOLHA, GRAO 100	Material	UN	0.0360000	1.98	0.07		
				MO sem LS =>	1.25	LS =>	1.07	MO com LS =>	2.32
				Valor do BDI =>	9.05			Valor com BDI =>	41.07

Composição	Código Banco	Descrição	Tipo	Und	Quant.	Valor Unit	Total
Composição	89417 SINAPI	LUVA, PVC, SOLDÁVEL, DN 20MM, INSTALADO EM RAMAL DE DISTRIBUIÇÃO DE ÁGUA - FORNECIMENTO E INSTALAÇÃO. AF_06/2022	INHI - INSTALAÇÕES HIDROS SANITÁRIAS	UN	1.0000000	4.08	4.08
Composição Auxiliar	88248 SINAPI	AUXILIAR DE ENCANADOR OU BOMBEIRO HIDRÁULICO COM ENCARGOS COMPLEMENTARES	SEDI - SERVIÇOS DIVERSOS	H	0.0781000	14.27	1.11

FCLHA N° 2907
 N° PROC. 060104/2023
 Rubrica



CNPJ: 17.257.344/0001-83
 Rua Joao Martins de Sousa, N° 209° Centro
 Insc Estadual 12.397.442-9

PROCESSO ADMINISTRATIVO N° 060104/2023
 PROPONENTE: PREFEITURA MUNICIPAL DE SÃO JOÃO DOS PATOS
 TOMADA DE PREÇOS N.º 001/2023
 TIPO: MENOR PREÇO
 DATA: 16/02/2023
 HORARIO: 10:00 HORAS

Composições Analíticas com Preço Unitário
 Contratação de empresa para a prestação de serviços de Construção da orla do açude grande na sede do Município de São João dos Patos-MA.

Bancos
 SINAPI - 08/2022 - Maranhão
 SICRO3 - 10/2022 - Maranhão
 SEINFRA - 027 - Ceará

B.D.I.
 28,29%

Encargos Sociais
 Desonerado:
 Horista: 85,67%
 Mensalista: 49,33%

Composições Analíticas com Preço Unitário

Composições Principais								
Composição	Código Banco	Descrição	Tipo	Und	Quant.	Valor Unit	Total	
88267 SINAPI		ENCANADOR OU BOMBEIRO HIDRÁULICO COM ENCARGOS COMPLEMENTARES	SEDI - SERVIÇOS DIVERSOS	H	0,0781000	18,26	1,42	
Auxiliar Insumo	00000122 SINAPI	ADESIVO PLASTICO PARA PVC, FRASCO COM "850" GR	Material	UN	0,0047000	56,78	0,26	
Insumo	00003861 SINAPI	LUVA PVC SOLDAVEL, 20 MM, PARA AGUA FRIA PREDIAL	Material	UN	1,0000000	0,86	0,86	
Insumo	00020083 SINAPI	SOLUCAO PREPARADORA / LIMPADORA PARA PVC, FRASCO COM 1000 CM3	Material	UN	0,0060000	64,33	0,38	
Insumo	00038383 SINAPI	LIXA D'AGUA EM FOLHA, GRAO 100	Material	UN	0,0260000	1,98	0,05	
				MO sem LS =>	1,14	LS =>	0,97 MO com LS =>	2,11
				Valor do BDI =>	1,15	Valor com BDI =>		5,23

Composição	89371 SINAPI	LUVA, PVC, SOLDÁVEL, DN 20MM, INSTALADO EM RAMAL OU SUB-RAMAL DE AGUA - FORNECIMENTO E INSTALAÇÃO. AF_08/2022	INHI - INSTALAÇÕES HIDROS SANITÁRIAS	UN	1,0000000	4,38	4,38	
Composição Auxiliar	88248 SINAPI	AUXILIAR DE ENCANADOR OU BOMBEIRO HIDRÁULICO COM ENCARGOS COMPLEMENTARES	SEDI - SERVIÇOS DIVERSOS	H	0,0874000	14,27	1,24	
Composição Auxiliar	88267 SINAPI	ENCANADOR OU BOMBEIRO HIDRÁULICO COM ENCARGOS COMPLEMENTARES	SEDI - SERVIÇOS DIVERSOS	H	0,0874000	18,26	1,59	
Auxiliar Insumo	00000122 SINAPI	ADESIVO PLASTICO PARA PVC, FRASCO COM "850" GR	Material	UN	0,0047000	56,78	0,26	
Insumo	00003861 SINAPI	LUVA PVC SOLDAVEL, 20 MM, PARA AGUA FRIA PREDIAL	Material	UN	1,0000000	0,86	0,86	
Insumo	00020083 SINAPI	SOLUCAO PREPARADORA / LIMPADORA PARA PVC, FRASCO COM 1000 CM3	Material	UN	0,0060000	64,33	0,38	
Insumo	00038383 SINAPI	LIXA D'AGUA EM FOLHA, GRAO 100	Material	UN	0,0291000	1,98	0,05	
				MO sem LS =>	1,28	LS =>	1,09 MO com LS =>	2,37
				Valor do BDI =>	1,23	Valor com BDI =>		5,61

Composição	88274 SINAPI	MARMORISTA/GRANITEIRO COM ENCARGOS COMPLEMENTARES	SEDI - SERVIÇOS DIVERSOS	H	1,0000000	18,79	18,79	
Composição Auxiliar	95341 SINAPI	CURSO DE CAPACITAÇÃO PARA MARMORISTA/GRANITEIRO (ENCARGOS COMPLEMENTARES) - HORISTA	SEDI - SERVIÇOS DIVERSOS	H	1,0000000	0,18	0,18	
Insumo	00004755 SINAPI	MARMORISTA / GRANITEIRO (HORISTA)	Mão de Obra	H	1,0000000	15,38	15,38	
Insumo	00037370 SINAPI	ALIMENTAÇÃO - HORISTA (COLETADO CAIXA)	Outros	H	1,0000000	0,01	0,01	
Insumo	00037371 SINAPI	TRANSPORTE - HORISTA (COLETADO CAIXA)	Serviços	H	1,0000000	0,57	0,57	
Insumo	00037372 SINAPI	EXAMES - HORISTA (COLETADO CAIXA)	Outros	H	1,0000000	0,81	0,81	
Insumo	00037373 SINAPI	SEGURO - HORISTA (COLETADO CAIXA)	Taxas	H	1,0000000	0,01	0,01	
Insumo	00043465 SINAPI	FERRAMENTAS - FAMILIA PEDREIRO - HORISTA (ENCARGOS COMPLEMENTARES - COLETADO CAIXA)	Equipamento	H	1,0000000	0,74	0,74	
Insumo	00043489 SINAPI	EPI - FAMILIA PEDREIRO - HORISTA (ENCARGOS COMPLEMENTARES - COLETADO CAIXA)	Equipamento	H	1,0000000	1,09	1,09	
				MO sem LS =>	8,38	LS =>	7,18 MO com LS =>	15,56
				Valor do BDI =>	5,31	Valor com BDI =>		24,10

Composição	87529 SINAPI	MASSA ÚNICA, PARA RECEBIMENTO DE PINTURA, EM ARGAMASSA TRAÇO 1:2:8, PREPARO MECÂNICO COM BETONEIRA 400L, APLICADA MANUALMENTE EM FACES INTERNAS DE PAREDES, ESPESSURA DE 20MM, COM EXECUÇÃO DE TALISCAS. AF_06/2014	REVE - REVESTIMENTO E TRATAMENTO DE SUPERFÍCIES	m²	1,0000000	29,69	29,69	
Composição Auxiliar	87292 SINAPI	ARGAMASSA TRAÇO 1:2:8 (EM VOLUME DE CIMENTO, CAL E AREIA MÉDIA ÚMDA) PARA EMBOÇO/MASSA ÚNICA/ASSENTAMENTO DE ALVENARIA DE VEDAÇÃO, PREPARO MECÂNICO COM BETONEIRA 400 L. AF_08/2019	SEDI - SERVIÇOS DIVERSOS	m²	0,0376000	488,37	18,36	
Composição Auxiliar	88309 SINAPI	PEDREIRO COM ENCARGOS COMPLEMENTARES	SEDI - SERVIÇOS DIVERSOS	H	0,4700000	18,87	8,86	
Composição Auxiliar	88316 SINAPI	SERVENTE COM ENCARGOS COMPLEMENTARES	SEDI - SERVIÇOS DIVERSOS	H	0,1710000	14,47	2,47	
				MO sem LS =>	6,19	LS =>	5,31 MO com LS =>	11,50
				Valor do BDI =>	8,39	Valor com BDI =>		38,08


Composição	88278 SINAPI	MONTADOR DE ESTRUTURA METÁLICA COM ENCARGOS COMPLEMENTARES	SEDI - SERVIÇOS DIVERSOS	H	1,0000000	15,71	15,71
------------	--------------	--	--------------------------	---	-----------	-------	-------

[Handwritten signature]

[Handwritten mark]

[Handwritten signature]

[Handwritten mark]



FOLHA N° 0908
 N° PROC. 060104/2023
 Rubrica

PROCESSO ADMINISTRATIVO N° 060104/2023
 PROPONENTE: PREFEITURA MUNICIPAL DE SÃO JOÃO DOS PATOS
 TOMADA DE PREÇOS N.º 001/2023
 TIPO: MENOR PREÇO
 DATA: 16/02/2023
 HORARIO: 10:00 HORAS

Composições Analíticas com Preço Unitário
 Contratação de empresa para a prestação de serviços de Construção da obra do açude grande na sede do Município de São João dos Patos-MA.

Bancos
 SINAPI - 08/2022 - Maranhão
 SICROS - 10/2022 - Maranhão
 SEINFRA - 027 - Ceará


B.D.I.
 26,29%

Encargos Sociais
 Desonerado:
 Horista: 85,67%
 Mensalista: 49,33%

Composições Analíticas com Preço Unitário

		Composições Principais						
Composição	95344 SINAPI	CURSO DE CAPACITAÇÃO PARA MONTADOR DE ESTRUTURA METÁLICA (ENCARGOS COMPLEMENTARES) - HORISTA	SEDI - SERVIÇOS DIVERSOS	H	1.0000000	0.12	0.12	
Auxiliar		ALIMENTAÇÃO - HORISTA (COLETADO CAIXA)	Outros	H	1.0000000	0.01	0.01	
Insumo	00037370 SINAPI	TRANSPORTE - HORISTA (COLETADO CAIXA)	Serviços	H	1.0000000	0.57	0.57	
Insumo	00037372 SINAPI	EXAMES - HORISTA (COLETADO CAIXA)	Outros	H	1.0000000	0.81	0.81	
Insumo	00037373 SINAPI	SEGURO - HORISTA (COLETADO CAIXA)	Taxas	H	1.0000000	0.01	0.01	
Insumo	00043464 SINAPI	FERRAMENTAS - FAMÍLIA OPERADOR ESCAVADEIRA - HORISTA (ENCARGOS COMPLEMENTARES - COLETADO CAIXA)	Equipamento	H	1.0000000	0.01	0.01	
Insumo	00043488 SINAPI	EPI - FAMÍLIA OPERADOR ESCAVADEIRA - HORISTA (ENCARGOS COMPLEMENTARES - COLETADO CAIXA)	Equipamento	H	1.0000000	0.76	0.76	
Insumo	00044497 SINAPI	MONTADOR DE ESTRUTURAS METÁLICAS HORISTA	Mão de Obra	H	1.0000000	13.42	13.42	
				MO sem LS =>	7.29	LS =>	6.25 MO com LS =>	13.54
				Valor do BDI =>	4.44	Valor com BDI =>	20.15	
Composição	Código Banco	Descrição	Tipo	Und	Quant.	Valor Unit	Total	
Composição	92510 SINAPI	MONTAGEM E DESMONTAGEM DE FÓRMA DE LAJE MACIÇA, PÉ-DIREITO SIMPLES, EM CHAPA DE MADEIRA COMPENSADA RESINADA, 2 UTILIZAÇÕES, AF_09/2020	FUES - FUNDAÇÕES E ESTRUTURAS	m²	1.0000000	65.36	65.36	
Composição Auxiliar	88239 SINAPI	AJUDANTE DE CARPINTEIRO COM ENCARGOS COMPLEMENTARES	SEDI - SERVIÇOS DIVERSOS	H	0.1260000	14.69	1.85	
Composição Auxiliar	88262 SINAPI	CARPINTEIRO DE FORMAS COM ENCARGOS COMPLEMENTARES	SEDI - SERVIÇOS DIVERSOS	H	0.6870000	18.63	12.79	
Composição Auxiliar	92267 SINAPI	FABRICAÇÃO DE FÓRMA PARA LAJES, EM CHAPA DE MADEIRA COMPENSADA RESINADA, E = 17 MM, AF_09/2020	FUES - FUNDAÇÕES E ESTRUTURAS	m²	0.5770000	65.99	38.07	
Insumo	00002692 SINAPI	DESMOLDANTE PROTETOR PARA FORMAS DE MADEIRA, DE BASE OLEOSA EMULSIONADA EM AGUA	Material	L	0.0100000	8.41	0.08	
Insumo	00010749 SINAPI	LOCAÇÃO DE ESCORA METÁLICA TELESCÓPICA, COM ALTURA REGULÁVEL DE *1,80* A *3,20* M, COM CAPACIDADE DE CARGA DE NO MÍNIMO 1000 KGf (10 KN), INCLUSIVE TRIPE E FORCADO	Equipamento	MES	0.3970000	4.58	1.81	
Insumo	00040270 SINAPI	VIGA DE ESCORAMENTO H20, DE MADEIRA, PESO DE 5,00 A 5,20 KG/M, COM EXTREMIDADES PLÁSTICAS	Material	M	0.0950000	113.50	10.78	
				MO sem LS =>	6.67	LS =>	5.71 MO com LS =>	12.38
				Valor do BDI =>	18.49	Valor com BDI =>	83.87	
Composição	Código Banco	Descrição	Tipo	Und	Quant.	Valor Unit	Total	
Composição	92522 SINAPI	MONTAGEM E DESMONTAGEM DE FÓRMA DE LAJE MACIÇA, PÉ-DIREITO SIMPLES, EM CHAPA DE MADEIRA COMPENSADA RESINADA, 8 UTILIZAÇÕES, AF_09/2020	FUES - FUNDAÇÕES E ESTRUTURAS	m²	1.0000000	37.09	37.09	
Composição Auxiliar	88239 SINAPI	AJUDANTE DE CARPINTEIRO COM ENCARGOS COMPLEMENTARES	SEDI - SERVIÇOS DIVERSOS	H	0.0990000	14.69	1.45	
Composição Auxiliar	88262 SINAPI	CARPINTEIRO DE FORMAS COM ENCARGOS COMPLEMENTARES	SEDI - SERVIÇOS DIVERSOS	H	0.5430000	18.63	10.11	
Composição Auxiliar	92267 SINAPI	FABRICAÇÃO DE FÓRMA PARA LAJES, EM CHAPA DE MADEIRA COMPENSADA RESINADA, E = 17 MM, AF_09/2020	FUES - FUNDAÇÕES E ESTRUTURAS	m²	0.1950000	65.99	12.86	
Insumo	00002692 SINAPI	DESMOLDANTE PROTETOR PARA FORMAS DE MADEIRA, DE BASE OLEOSA EMULSIONADA EM AGUA	Material	L	0.0100000	8.41	0.08	
Insumo	00010749 SINAPI	LOCAÇÃO DE ESCORA METÁLICA TELESCÓPICA, COM ALTURA REGULÁVEL DE *1,80* A *3,20* M, COM CAPACIDADE DE CARGA DE NO MÍNIMO 1000 KGf (10 KN), INCLUSIVE TRIPE E FORCADO	Equipamento	MES	0.3970000	4.58	1.81	
Insumo	00040270 SINAPI	VIGA DE ESCORAMENTO H20, DE MADEIRA, PESO DE 5,00 A 5,20 KG/M, COM EXTREMIDADES PLÁSTICAS	Material	M	0.0950000	113.50	10.78	
				MO sem LS =>	5.20	LS =>	4.45 MO com LS =>	9.65
				Valor do BDI =>	10.49	Valor com BDI =>	47.58	
Composição	Código Banco	Descrição	Tipo	Und	Quant.	Valor Unit	Total	
Composição	92415 SINAPI	MONTAGEM E DESMONTAGEM DE FÓRMA DE PILARES RETANGULARES E ESTRUTURAS SIMILARES, PÉ-DIREITO SIMPLES, EM CHAPA DE MADEIRA COMPENSADA RESINADA, 2 UTILIZAÇÕES, AF_09/2020	FUES - FUNDAÇÕES E ESTRUTURAS	m²	1.0000000	126.33	126.33	
Composição Auxiliar	88239 SINAPI	AJUDANTE DE CARPINTEIRO COM ENCARGOS COMPLEMENTARES	SEDI - SERVIÇOS DIVERSOS	H	0.2060000	14.69	3.02	
Composição Auxiliar	88262 SINAPI	CARPINTEIRO DE FORMAS COM ENCARGOS COMPLEMENTARES	SEDI - SERVIÇOS DIVERSOS	H	1.1250000	18.63	20.95	
Composição Auxiliar	92263 SINAPI	FABRICAÇÃO DE FÓRMA PARA PILARES E ESTRUTURAS SIMILARES, EM CHAPA DE MADEIRA COMPENSADA RESINADA, E = 17 MM, AF_09/2020	FUES - FUNDAÇÕES E ESTRUTURAS	m²	0.5250000	180.09	94.54	

FOLHA N° 9809
 N° PROC. 060104/2023
 Rubrica



PROCESSO ADMINISTRATIVO N° 060104/2023
 PROPONENTE: PREFEITURA MUNICIPAL DE SÃO JOÃO DOS PATOS
 TOMADA DE PREÇOS N.º 001/2023
 TIPO: MENOR PREÇO
 DATA: 16/02/2023
 HORARIO: 10:00 HORAS

Composições Analíticas com Preço Unitário
 Contratação de empresa para a prestação de serviços de Construção da orla do açude grande na sede do Município de São João dos Patos-MA.

Bancos
 SINAPI - 08/2022 - Maranhão
 SICRO3 - 10/2022 - Maranhão
 SEINFRA - 027 - Ceará

B.D.I.
 28,29%

Encargos Sociais
 Desonerado:
 Horista: 85,67%
 Mensalista: 49,33%

Composições Analíticas com Preço Unitário

Composições Principais

Insuno	Código Banco	Descrição	Tipo	Und	Quant.	Valor Unit	Total		
00002692	SINAPI	DESMOLDANTE PROTETOR PARA FORMAS DE MADEIRA, DE BASE OLEOSA EMULSIONADA EM AGUA	Material	L	0.0100000	8,41	0,08		
00040271	SINAPI	LOCACAO DE APRUMADOR METALICO DE PILAR, COM ALTURA E ANGULO REGULAVEIS, EXTENSAO DE *1,50* A *2,80* M	Equipamento	MES	0,1960000	6,50	1,27		
00040275	SINAPI	LOCACAO DE VIGA SANDUICHE METALICA VAZADA PARA TRAVAMENTO DE PILARES, ALTURA DE *8* CM, LARGURA DE *6* CM E EXTENSAO DE 2 M	Equipamento	MES	0,3930000	10,00	3,93		
00040287	SINAPI	LOCACAO DE BARRA DE ANCORAGEM DE 0,80 A 1,20 M DE EXTENSAO, COM ROSCA DE 5/8", INCLUINDO PORCA E FLANGE	Equipamento	MES	0,7850000	2,50	1,95		
00040304	SINAPI	PREGO DE ACO POLIDO COM CABECA DUPLA 17 X 27 (2 1/2 X 11)	Material	KG	0,0190000	30,76	0,58		
				MO sem LS =>	17,88	LS =>	15,32	MO com LS =>	33,20
				Valor do BDI =>	35,73	Valor com BDI =>	162,06		

Composição	Código Banco	Descrição	Tipo	Und	Quant.	Valor Unit	Total		
	92427	SINAPI MONTAGEM E DESMONTAGEM DE FÔRMA DE PILARES RETANGULARES E ESTRUTURAS SIMILARES, PÉ-DIREITO SIMPLES, EM CHAPA DE MADEIRA COMPENSADA RESINADA, 8 UTILIZAÇÕES. AF_09/2020	FUES - FUNDAÇÕES E ESTRUTURAS	m²	1,0000000	49,63	49,63		
Composição Auxiliar	88239	SINAPI AJUDANTE DE CARPINTEIRO COM ENCARGOS COMPLEMENTARES	SEDI - SERVIÇOS DIVERSOS	H	0,1270000	14,69	1,86		
Composição Auxiliar	88262	SINAPI CARPINTEIRO DE FORMAS COM ENCARGOS COMPLEMENTARES	SEDI - SERVIÇOS DIVERSOS	H	0,6950000	18,83	12,94		
Composição Auxiliar	92253	SINAPI FABRICAÇÃO DE FÔRMA PARA PILARES E ESTRUTURAS SIMILARES, EM CHAPA DE MADEIRA COMPENSADA RESINADA, E = 17 MM. AF_09/2020	FUES - FUNDAÇÕES E ESTRUTURAS	m²	0,1500000	180,09	27,01		
Insuno	00002692	SINAPI DESMOLDANTE PROTETOR PARA FORMAS DE MADEIRA, DE BASE OLEOSA EMULSIONADA EM AGUA	Material	L	0.0100000	8,41	0,08		
Insuno	00040271	SINAPI LOCACAO DE APRUMADOR METALICO DE PILAR, COM ALTURA E ANGULO REGULAVEIS, EXTENSAO DE *1,50* A *2,80* M	Equipamento	MES	0,1960000	6,50	1,27		
Insuno	00040275	SINAPI LOCACAO DE VIGA SANDUICHE METALICA VAZADA PARA TRAVAMENTO DE PILARES, ALTURA DE *8* CM, LARGURA DE *6* CM E EXTENSAO DE 2 M	Equipamento	MES	0,3930000	10,00	3,93		
Insuno	00040287	SINAPI LOCACAO DE BARRA DE ANCORAGEM DE 0,80 A 1,20 M DE EXTENSAO, COM ROSCA DE 5/8", INCLUINDO PORCA E FLANGE	Equipamento	MES	0,7850000	2,50	1,95		
Insuno	00040304	SINAPI PREGO DE ACO POLIDO COM CABECA DUPLA 17 X 27 (2 1/2 X 11)	Material	KG	0,0190000	30,76	0,58		
				MO sem LS =>	8,65	LS =>	7,41	MO com LS =>	16,06
				Valor do BDI =>	14,04	Valor com BDI =>	63,67		

Composição	Código Banco	Descrição	Tipo	Und	Quant.	Valor Unit	Total		
	92451	SINAPI MONTAGEM E DESMONTAGEM DE FÔRMA DE VIGA, ESCORAMENTO COM GARFO DE MADEIRA, PÉ-DIREITO SIMPLES, EM CHAPA DE MADEIRA RESINADA, 2 UTILIZAÇÕES. AF_09/2020	FUES - FUNDAÇÕES E ESTRUTURAS	m²	1,0000000	195,29	195,29		
Composição Auxiliar	88239	SINAPI AJUDANTE DE CARPINTEIRO COM ENCARGOS COMPLEMENTARES	SEDI - SERVIÇOS DIVERSOS	H	0,2050000	14,69	3,01		
Composição Auxiliar	88262	SINAPI CARPINTEIRO DE FORMAS COM ENCARGOS COMPLEMENTARES	SEDI - SERVIÇOS DIVERSOS	H	1,1200000	18,83	20,86		
Composição Auxiliar	92265	SINAPI FABRICAÇÃO DE FÔRMA PARA VIGAS, EM CHAPA DE MADEIRA COMPENSADA RESINADA, E = 17 MM. AF_09/2020	FUES - FUNDAÇÕES E ESTRUTURAS	m²	0,6210000	128,41	79,74		
Composição Auxiliar	92272	SINAPI FABRICAÇÃO DE ESCORAS DE VIGA DO TIPO GARFO, EM MADEIRA. AF_09/2020	FUES - FUNDAÇÕES E ESTRUTURAS	M	1,8160000	44,16	80,19		
Insuno	00002692	SINAPI DESMOLDANTE PROTETOR PARA FORMAS DE MADEIRA, DE BASE OLEOSA EMULSIONADA EM AGUA	Material	L	0.0100000	8,41	0,08		
Insuno	00006193	SINAPI TABUA NAO APARELHADA *2,5 X 20* CM, EM MACARANDUBA, ANGELIM OU EQUIVALENTE DA REGIAO - BRUTA	Material	M	0,4740000	20,91	9,91		
Insuno	00040304	SINAPI PREGO DE ACO POLIDO COM CABECA DUPLA 17 X 27 (2 1/2 X 11)	Material	KG	0,0490000	30,76	1,50		
				MO sem LS =>	20,48	LS =>	17,54	MO com LS =>	38,02
				Valor do BDI =>	55,24	Valor com BDI =>	250,53		

Composição	Código Banco	Descrição	Tipo	Und	Quant.	Valor Unit	Total
	92463	SINAPI MONTAGEM E DESMONTAGEM DE FÔRMA DE VIGA, ESCORAMENTO COM GARFO DE MADEIRA, PÉ-DIREITO SIMPLES, EM CHAPA DE MADEIRA RESINADA, 8 UTILIZAÇÕES. AF_09/2020	FUES - FUNDAÇÕES E ESTRUTURAS	m²	1,0000000	123,00	123,00
Composição Auxiliar	88239	SINAPI AJUDANTE DE CARPINTEIRO COM ENCARGOS COMPLEMENTARES	SEDI - SERVIÇOS DIVERSOS	H	0,1620000	14,99	2,37


[Handwritten signature]

[Handwritten mark]

[Handwritten signature]

[Handwritten signature]

FOLHA N° 2210
 N° PROC. 060104/2023
 Rubrica



PROCESSO ADMINISTRATIVO N° 060104/2023
 PROPONENTE: PREFEITURA MUNICIPAL DE SÃO JOÃO DOS PATOS
 TOMADA DE PREÇOS N.º 001/2023
 TIPO: MENOR PREÇO
 DATA: 16/02/2023
 HORARIO: 10:00 HORAS

Composições Analíticas com Preço Unitário
 Contratação de empresa para a prestação de serviços de Construção da orla do açude grande na sede do Município de São João dos Patos-MA.

Bancos
 SINAPI - 08/2022 - Maranhão
 SICRO3 - 10/2022 - Maranhão
 SEINFRA - 027 - Ceará

B.D.I.
 28,29%

Encargos Sociais
 Desonerado:
 Horista: 85,67%
 Mensalista: 49,33%

Composições Analíticas com Preço Unitário

Composições Principais

Composição	Código Banco	Descrição	Tipo	Und	Quant.	Valor Unit	Total	
Auxiliar	88262 SINAPI	CARPINTEIRO DE FORMAS COM ENCARGOS COMPLEMENTARES	SEDI - SERVIÇOS DIVERSOS	H	0.8840000	18,63	16,46	
Auxiliar	92265 SINAPI	FABRICAÇÃO DE FÓRMA PARA VIGAS, EM CHAPA DE MADEIRA COMPENSADA RESINADA, E = 17 MM. AF_09/2020	FUES - FUNDAÇÕES E ESTRUTURAS	m²	0.2360000	128,41	30,30	
Auxiliar	92272 SINAPI	FABRICAÇÃO DE ESCORAS DE VIGA DO TIPO GARFO, EM MADEIRA, AF_09/2020	FUES - FUNDAÇÕES E ESTRUTURAS	M	1.4820000	44,16	65,44	
Insumo	00002692 SINAPI	DESMOLDANTE PROTETOR PARA FORMAS DE MADEIRA, DE BASE OLEOSA EMULSIONADA EM AGUA	Material	L	0.0100000	8,41	0,08	
Insumo	00006193 SINAPI	TABUA NAO APARELHADA *2,5 X 20* CM, EM MACARANDUBA, ANGELIM OU EQUIVALENTE DA REGIAO - BRUTA	Material	M	0.3280000	20,91	6,85	
Insumo	00040304 SINAPI	PREGO DE ACO POLIDO COM CABECA DUPLA 17 X 27 (2 1/2 X 11)	Material	KG	0.0490000	30,76	1,50	
				MO sem LS =>	13,46	LS =>	11,53 MO com LS =>	24,99
				Valor do BDI =>	34,79	Valor com BDI =>	157,79	

Composição	Código Banco	Descrição	Tipo	Und	Quant.	Valor Unit	Total	
Composição	101982 SINAPI	MONTAGEM E DESMONTAGEM DE FÓRMA PARA ESCADAS, COM 2 LANCES EM "U" E LAJE PLANA, EM CHAPA DE MADEIRA COMPENSADA PLASTIFICADA, 8 UTILIZAÇÕES. AF_11/2020	FUES - FUNDAÇÕES E ESTRUTURAS	m²	1.0000000	174,68	174,68	
Composição Auxiliar	101969 SINAPI	FABRICAÇÃO DE FÓRMA PARA ESCADAS, COM 2 LANCES EM "U" E LAJE PLANA, EM CHAPA DE MADEIRA COMPENSADA PLASTIFICADA, E=18 MM. AF_11/2020	FUES - FUNDAÇÕES E ESTRUTURAS	m²	0.4500000	225,72	101,57	
Composição Auxiliar	88239 SINAPI	AJUDANTE DE CARPINTEIRO COM ENCARGOS COMPLEMENTARES	SEDI - SERVIÇOS DIVERSOS	H	0.4930000	14,69	7,24	
Composição Auxiliar	88262 SINAPI	CARPINTEIRO DE FORMAS COM ENCARGOS COMPLEMENTARES	SEDI - SERVIÇOS DIVERSOS	H	2.9610000	18,63	55,16	
Insumo	00002692 SINAPI	DESMOLDANTE PROTETOR PARA FORMAS DE MADEIRA, DE BASE OLEOSA EMULSIONADA EM AGUA	Material	L	0.0040000	8,41	0,03	
Insumo	00010749 SINAPI	LOCACAO DE ESCORA METALICA TELESCOPICA, COM ALTURA REGULAVEL DE *1,80* A *3,20* M, COM CAPACIDADE DE CARGA DE NO MINIMO 1000 KGF (10 KN), INCLUSO TRIPE E FORCADO	Equipamento	MES	1.8640000	4,58	8,53	
Insumo	00040304 SINAPI	PREGO DE ACO POLIDO COM CABECA DUPLA 17 X 27 (2 1/2 X 11)	Material	KG	0.0700000	30,76	2,15	
				MO sem LS =>	31,69	LS =>	27,15 MO com LS =>	58,84
				Valor do BDI =>	49,41	Valor com BDI =>	224,09	

Composição	Código Banco	Descrição	Tipo	Und	Quant.	Valor Unit	Total	
Composição	101980 SINAPI	MONTAGEM E DESMONTAGEM DE FÓRMA PARA ESCADAS, COM 2 LANCES EM "U" E LAJE PLANA, EM CHAPA DE MADEIRA COMPENSADA RESINADA, 4 UTILIZAÇÕES. AF_11/2020	FUES - FUNDAÇÕES E ESTRUTURAS	m²	1.0000000	240,84	240,84	
Composição Auxiliar	101971 SINAPI	FABRICAÇÃO DE FÓRMA PARA ESCADAS, COM 2 LANCES EM "U" E LAJE PLANA, EM CHAPA DE MADEIRA COMPENSADA RESINADA, E= 17 MM. AF_11/2020	FUES - FUNDAÇÕES E ESTRUTURAS	m²	0.9000000	173,97	156,57	
Composição Auxiliar	88239 SINAPI	AJUDANTE DE CARPINTEIRO COM ENCARGOS COMPLEMENTARES	SEDI - SERVIÇOS DIVERSOS	H	0.5810000	14,69	8,53	
Composição Auxiliar	88262 SINAPI	CARPINTEIRO DE FORMAS COM ENCARGOS COMPLEMENTARES	SEDI - SERVIÇOS DIVERSOS	H	3.4880000	18,63	64,98	
Insumo	00002692 SINAPI	DESMOLDANTE PROTETOR PARA FORMAS DE MADEIRA, DE BASE OLEOSA EMULSIONADA EM AGUA	Material	L	0.0100000	8,41	0,08	
Insumo	00010749 SINAPI	LOCACAO DE ESCORA METALICA TELESCOPICA, COM ALTURA REGULAVEL DE *1,80* A *3,20* M, COM CAPACIDADE DE CARGA DE NO MINIMO 1000 KGF (10 KN), INCLUSO TRIPE E FORCADO	Equipamento	MES	1.8640000	4,58	8,53	
Insumo	00040304 SINAPI	PREGO DE ACO POLIDO COM CABECA DUPLA 17 X 27 (2 1/2 X 11)	Material	KG	0.0700000	30,76	2,15	
				MO sem LS =>	40,52	LS =>	34,72 MO com LS =>	75,24
				Valor do BDI =>	68,13	Valor com BDI =>	308,97	

Composição	Código Banco	Descrição	Tipo	Und	Quant.	Valor Unit	Total
Composição	88281 SINAPI	MOTORISTA DE BASCULANTE COM ENCARGOS COMPLEMENTARES	SEDI - SERVIÇOS DIVERSOS	H	1.0000000	16,34	16,34
Composição Auxiliar	95346 SINAPI	CURSO DE CAPACITAÇÃO PARA MOTORISTA DE BASCULANTE (ENCARGOS COMPLEMENTARES) - HORISTA	SEDI - SERVIÇOS DIVERSOS	H	1.0000000	0,05	0,05
Insumo	00020020 SINAPI	MOTORISTA DE CAMINHAO-BASCULANTE	Mão de Obra	H	1.0000000	14,12	14,12
Insumo	00037370 SINAPI	ALIMENTACAO - HORISTA (COLETADO CAIXA)	Outros	H	1.0000000	0,01	0,01
Insumo	00037371 SINAPI	TRANSPORTE - HORISTA (COLETADO CAIXA)	Serviços	H	1.0000000	0,57	0,57
Insumo	00037372 SINAPI	EXAMES - HORISTA (COLETADO CAIXA)	Outros	H	1.0000000	0,81	0,81

[Handwritten signature]

[Handwritten mark]

[Handwritten signature]



CNPJ: 17.257.344/0001-83
 Rua Joao Martins de Sousa, N° 208º Centro
 Insc Estadual 12.397.442-9

PROCESSO ADMINISTRATIVO N° 060104/2023
 PROPONENTE: PREFEITURA MUNICIPAL DE SÃO JOÃO DOS PATOS
 TOMADA DE PREÇOS N.º 001/2023
 TIPO: MENOR PREÇO
 DATA: 16/02/2023
 HORARIO: 10:00 HORAS

Composições Analíticas com Preço Unitário
 Contratação de empresa para a prestação de serviços de Construção da orla do açude grande na sede do Município de São João dos Patos-MA.

Bancos
 SINAPI - 08/2022 - Maranhão
 SICRO3 - 10/2022 - Maranhão
 SEINFRA - 027 - Ceará

B.D.I.
 28,29%

Encargos Sociais
 Desonerado:
 Horista: 85,67%
 Mensalista: 49,33%

Composições Analíticas com Preço Unitário

Composições Principais

Insumo	00037373 SINAPI	SEGURO - HORISTA (COLETADO CAIXA)	Taxas	H	1.0000000	0.01	0.01	
Insumo	00043464 SINAPI	FERRAMENTAS - FAMILIA OPERADOR ESCAVADEIRA - HORISTA (ENCARGOS COMPLEMENTARES - COLETADO CAIXA)	Equipamento	H	1.0000000	0.01	0.01	
Insumo	00043488 SINAPI	EPI - FAMILIA OPERADOR ESCAVADEIRA - HORISTA (ENCARGOS COMPLEMENTARES - COLETADO CAIXA)	Equipamento	H	1.0000000	0.76	0.76	
				MO sem LS =>	7.63	LS =>	6.54 MO com LS =>	14.17
				Valor do BDI =>	4.62	Valor com BDI =>		20.96


Composição	Código Banco	Descrição	Tipo	Und	Quant.	Valor Unit	Total	
Composição	88377 SINAPI	OPERADOR DE BETONEIRA ESTACIONÁRIA/MISTURADOR COM ENCARGOS COMPLEMENTARES	SEDI - SERVIÇOS DIVERSOS	H	1.0000000	15.26	15.26	
Composição Auxiliar	95389 SINAPI	CURSO DE CAPACITAÇÃO PARA OPERADOR DE BETONEIRA ESTACIONÁRIA/MISTURADOR (ENCARGOS COMPLEMENTARES) - HORISTA	SEDI - SERVIÇOS DIVERSOS	H	1.0000000	0.08	0.08	
Insumo	00037370 SINAPI	ALIMENTACAO - HORISTA (COLETADO CAIXA)	Outros	H	1.0000000	0.01	0.01	
Insumo	00037371 SINAPI	TRANSPORTE - HORISTA (COLETADO CAIXA)	Serviços	H	1.0000000	0.57	0.57	
Insumo	00037372 SINAPI	EXAMES - HORISTA (COLETADO CAIXA)	Outros	H	1.0000000	0.81	0.81	
Insumo	00037373 SINAPI	SEGURO - HORISTA (COLETADO CAIXA)	Taxas	H	1.0000000	0.01	0.01	
Insumo	00037666 SINAPI	OPERADOR DE BETONEIRA ESTACIONARIA / MISTURADOR	Mão de Obra	H	1.0000000	13.01	13.01	
Insumo	00043464 SINAPI	FERRAMENTAS - FAMILIA OPERADOR ESCAVADEIRA - HORISTA (ENCARGOS COMPLEMENTARES - COLETADO CAIXA)	Equipamento	H	1.0000000	0.01	0.01	
Insumo	00043488 SINAPI	EPI - FAMILIA OPERADOR ESCAVADEIRA - HORISTA (ENCARGOS COMPLEMENTARES - COLETADO CAIXA)	Equipamento	H	1.0000000	0.76	0.76	
				MO sem LS =>	7.05	LS =>	6.04 MO com LS =>	13.09
				Valor do BDI =>	4.31	Valor com BDI =>		19.57

Composição	Código Banco	Descrição	Tipo	Und	Quant.	Valor Unit	Total	
Composição	88294 SINAPI	OPERADOR DE ESCAVADEIRA COM ENCARGOS COMPLEMENTARES	SEDI - SERVIÇOS DIVERSOS	H	1.0000000	20.54	20.54	
Composição Auxiliar	95357 SINAPI	CURSO DE CAPACITAÇÃO PARA OPERADOR DE ESCAVADEIRA (ENCARGOS COMPLEMENTARES) - HORISTA	SEDI - SERVIÇOS DIVERSOS	H	1.0000000	0.17	0.17	
Insumo	00004234 SINAPI	OPERADOR DE ESCAVADEIRA	Mão de Obra	H	1.0000000	18.20	18.20	
Insumo	00037370 SINAPI	ALIMENTACAO - HORISTA (COLETADO CAIXA)	Outros	H	1.0000000	0.01	0.01	
Insumo	00037371 SINAPI	TRANSPORTE - HORISTA (COLETADO CAIXA)	Serviços	H	1.0000000	0.57	0.57	
Insumo	00037372 SINAPI	EXAMES - HORISTA (COLETADO CAIXA)	Outros	H	1.0000000	0.81	0.81	
Insumo	00037373 SINAPI	SEGURO - HORISTA (COLETADO CAIXA)	Taxas	H	1.0000000	0.01	0.01	
Insumo	00043464 SINAPI	FERRAMENTAS - FAMILIA OPERADOR ESCAVADEIRA - HORISTA (ENCARGOS COMPLEMENTARES - COLETADO CAIXA)	Equipamento	H	1.0000000	0.01	0.01	
Insumo	00043488 SINAPI	EPI - FAMILIA OPERADOR ESCAVADEIRA - HORISTA (ENCARGOS COMPLEMENTARES - COLETADO CAIXA)	Equipamento	H	1.0000000	0.76	0.76	
				MO sem LS =>	9.89	LS =>	8.48 MO com LS =>	18.37
				Valor do BDI =>	5.81	Valor com BDI =>		26.35

Composição	Código Banco	Descrição	Tipo	Und	Quant.	Valor Unit	Total	
Composição	88297 SINAPI	OPERADOR DE MÁQUINAS E EQUIPAMENTOS COM ENCARGOS COMPLEMENTARES	SEDI - SERVIÇOS DIVERSOS	H	1.0000000	15.82	15.82	
Composição Auxiliar	95380 SINAPI	CURSO DE CAPACITAÇÃO PARA OPERADOR DE MÁQUINAS E EQUIPAMENTOS (ENCARGOS COMPLEMENTARES) - HORISTA	SEDI - SERVIÇOS DIVERSOS	H	1.0000000	0.12	0.12	
Insumo	00004230 SINAPI	OPERADOR DE MAQUINAS E TRATORES DIVERSOS (TERRAPLANAGEM)	Mão de Obra	H	1.0000000	13.33	13.33	
Insumo	00037370 SINAPI	ALIMENTACAO - HORISTA (COLETADO CAIXA)	Outros	H	1.0000000	0.01	0.01	
Insumo	00037371 SINAPI	TRANSPORTE - HORISTA (COLETADO CAIXA)	Serviços	H	1.0000000	0.57	0.57	
Insumo	00037372 SINAPI	EXAMES - HORISTA (COLETADO CAIXA)	Outros	H	1.0000000	0.81	0.81	
Insumo	00037373 SINAPI	SEGURO - HORISTA (COLETADO CAIXA)	Taxas	H	1.0000000	0.01	0.01	
Insumo	00043464 SINAPI	FERRAMENTAS - FAMILIA OPERADOR ESCAVADEIRA - HORISTA (ENCARGOS COMPLEMENTARES - COLETADO CAIXA)	Equipamento	H	1.0000000	0.01	0.01	
Insumo	00043488 SINAPI	EPI - FAMILIA OPERADOR ESCAVADEIRA - HORISTA (ENCARGOS COMPLEMENTARES - COLETADO CAIXA)	Equipamento	H	1.0000000	0.76	0.76	
				MO sem LS =>	7.24	LS =>	6.21 MO com LS =>	13.45

Handwritten signature

Handwritten signature



CNPJ: 17.257.344/0001-83
Rua Joao Martins de Sousa, N° 200º Centro
Insc Estadual 12.397.442-9

FOLHA N° 0919
N° PROC. 060104/2023
Rubrica

PROCESSO ADMINISTRATIVO N° 060104/2023
PROponente: PREFEITURA MUNICIPAL DE SÃO JOÃO DOS PATOS
TOMADA DE PREÇOS N.º 001/2023
TIPO: MENOR PREÇO
DATA: 16/02/2023
HORARIO: 10:00 HORAS

Composições Analíticas com Preço Unitário
Contratação de empresa para a prestação de serviços de Construção da orla do açude grande na sede do Município de São João dos Patos-MA.

Bancos
SINAPI - 08/2022 - Maranhão
SICRO3 - 10/2022 - Maranhão
SEINFRA - 027 - Ceará

B.D.I.
28,29%

Encargos Sociais
Desonerado:
Horista: 85,67%
Mensalista: 49,33%

Composições Analíticas com Preço Unitário

Composições Principais

		Valor do BDI =>		4,41		Valor com BDI =>		20,03	
Código Banco	Descrição	Tipo	Und	Quant.	Valor Unit	Total			
Composição	90455 SINAPI	PASSANTE TIPO TUBO DE DIÂMETRO MAIOR QUE 75 MM, FIXADO EM LAJE. AF_05/2015	INHI - INSTALAÇÕES HIDROS SANITÁRIAS	UN	1.0000000	5,54	5,54		
Composição Auxiliar	88248 SINAPI	AUXILIAR DE ENCANADOR OU BOMBEIRO HIDRÁULICO COM ENCARGOS COMPLEMENTARES	SEDI - SERVIÇOS DIVERSOS	H	0.0230000	14,27	0,32		
Composição Auxiliar	88267 SINAPI	ENCANADOR OU BOMBEIRO HIDRÁULICO COM ENCARGOS COMPLEMENTARES	SEDI - SERVIÇOS DIVERSOS	H	0.1470000	18,26	2,88		
Insumo	00009836 SINAPI	TUBO PVC SERIE NORMAL, DN 100 MM, PARA ESGOTO PREDIAL (NBR 5688)	Material	M	0.1500000	16,36	2,45		
Insumo	00043132 SINAPI	ARAME RECOZIDO 16 BWG, D = 1,65 MM (0,016 KG/M) OU 18 BWG, D = 1,25 MM (0,01 KG/M)	Material	KG	0.0050000	19,20	0,09		
			MO sem LS =>	1,37	LS =>	1,18	MO com LS =>	2,55	
		Valor do BDI =>		1,56		Valor com BDI =>		7,10	
Composição	90454 SINAPI	PASSANTE TIPO TUBO DE DIÂMETRO MAIORES QUE 49 MM E MENORES OU IGUAIS A 75 MM, FIXADO EM LAJE. AF_05/2015	INHI - INSTALAÇÕES HIDROS SANITÁRIAS	UN	1.0000000	4,32	4,32		
Composição Auxiliar	88248 SINAPI	AUXILIAR DE ENCANADOR OU BOMBEIRO HIDRÁULICO COM ENCARGOS COMPLEMENTARES	SEDI - SERVIÇOS DIVERSOS	H	0.0160000	14,27	0,22		
Composição Auxiliar	88267 SINAPI	ENCANADOR OU BOMBEIRO HIDRÁULICO COM ENCARGOS COMPLEMENTARES	SEDI - SERVIÇOS DIVERSOS	H	0.1010000	18,26	1,84		
Insumo	00009837 SINAPI	TUBO PVC SERIE NORMAL, DN 75 MM, PARA ESGOTO PREDIAL (NBR 5688)	Material	M	0.1500000	14,50	2,17		
Insumo	00043132 SINAPI	ARAME RECOZIDO 16 BWG, D = 1,65 MM (0,016 KG/M) OU 18 BWG, D = 1,25 MM (0,01 KG/M)	Material	KG	0.0050000	19,20	0,09		
			MO sem LS =>	0,94	LS =>	0,81	MO com LS =>	1,75	
		Valor do BDI =>		1,22		Valor com BDI =>		5,54	
Composição	88309 SINAPI	PEDREIRO COM ENCARGOS COMPLEMENTARES	SEDI - SERVIÇOS DIVERSOS	H	1.0000000	18,87	18,87		
Composição Auxiliar	95371 SINAPI	CURSO DE CAPACITAÇÃO PARA PEDREIRO (ENCARGOS COMPLEMENTARES) - HORISTA	SEDI - SERVIÇOS DIVERSOS	H	1.0000000	0,26	0,26		
Insumo	00004750 SINAPI	PEDREIRO (HORISTA)	Mão de Obra	H	1.0000000	15,38	15,38		
Insumo	00037370 SINAPI	ALIMENTAÇÃO - HORISTA (COLETADO CAIXA)	Outros	H	1.0000000	0,01	0,01		
Insumo	00037371 SINAPI	TRANSPORTE - HORISTA (COLETADO CAIXA)	Serviços	H	1.0000000	0,57	0,57		
Insumo	00037372 SINAPI	EXAMES - HORISTA (COLETADO CAIXA)	Outros	H	1.0000000	0,81	0,81		
Insumo	00037373 SINAPI	SEGURO - HORISTA (COLETADO CAIXA)	Taxas	H	1.0000000	0,01	0,01		
Insumo	00043465 SINAPI	FERRAMENTAS - FAMILIA PEDREIRO - HORISTA (ENCARGOS COMPLEMENTARES - COLETADO CAIXA)	Equipamento	H	1.0000000	0,74	0,74		
Insumo	00043489 SINAPI	EPI - FAMILIA PEDREIRO - HORISTA (ENCARGOS COMPLEMENTARES - COLETADO CAIXA)	Equipamento	H	1.0000000	1,09	1,09		
			MO sem LS =>	8,42	LS =>	7,22	MO com LS =>	15,64	
		Valor do BDI =>		5,33		Valor com BDI =>		24,20	
Composição	97740 SINAPI	PEÇA CIRCULAR PRÉ-MOLDADA, VOLUME DE CONCRETO ACIMA DE 100 LITROS, TAXA DE AÇO APROXIMADA DE 30KG/M³. AF_01/2018	FUES - FUNDAÇÕES E ESTRUTURAS	m³	1.0000000	1,944,88	1,944,88		
Composição Auxiliar	88239 SINAPI	AJUDANTE DE CARPINTEIRO COM ENCARGOS COMPLEMENTARES	SEDI - SERVIÇOS DIVERSOS	H	0.8613000	14,69	12,65		
Composição Auxiliar	88261 SINAPI	CARPINTEIRO DE ESQUADRIA COM ENCARGOS COMPLEMENTARES	SEDI - SERVIÇOS DIVERSOS	H	4.3066000	17,93	77,21		
Composição Auxiliar	88309 SINAPI	PEDREIRO COM ENCARGOS COMPLEMENTARES	SEDI - SERVIÇOS DIVERSOS	H	7.8078000	18,87	147,33		
Composição Auxiliar	88316 SINAPI	SERVEENTE COM ENCARGOS COMPLEMENTARES	SEDI - SERVIÇOS DIVERSOS	H	7.8078000	14,47	112,97		
Composição Auxiliar	90586 SINAPI	VIBRADOR DE IMERSÃO, DIÂMETRO DE PONTEIRA 45MM, MOTOR ELÉTRICO TRIFÁSICO POTÊNCIA DE 2 CV - CHP DIURNO. AF_06/2015	CHOR - CUSTOS HORÁRIOS DE MÁQUINAS E EQUIPAMENTOS	CHP	1.1283000	1,33	1,50		
Composição Auxiliar	90587 SINAPI	VIBRADOR DE IMERSÃO, DIÂMETRO DE PONTEIRA 45MM, MOTOR ELÉTRICO TRIFÁSICO POTÊNCIA DE 2 CV - CHI DIURNO. AF_09/2015	CHOR - CUSTOS HORÁRIOS DE MÁQUINAS E EQUIPAMENTOS	CHI	3.1028000	0,56	1,73		
Composição Auxiliar	91692 SINAPI	SERRA CIRCULAR DE BANCADA COM MOTOR ELÉTRICO POTÊNCIA DE 5HP, COM COIFA PARA DISCO 10" - CHP DIURNO. AF_08/2015	CHOR - CUSTOS HORÁRIOS DE MÁQUINAS E EQUIPAMENTOS	CHP	0.2675000	16,79	4,49		

[Handwritten signature]

[Handwritten mark]

[Handwritten signature]

FOLHA N° 2213
 N° PRGC. 060104/2023
 Rubrica



CNPJ: 17.257.344/0001-83
 Rua Joao Martins de Sousa, N° 200º Centro
 Insc Estadual 12.397.442-9

PROCESSO ADMINISTRATIVO N° 060104/2023
 PROPONENTE: PREFEITURA MUNICIPAL DE SÃO JOÃO DOS PATOS
 TOMADA DE PREÇOS N.º 001/2023
 TIPO: MENOR PREÇO
 DATA: 16/02/2023
 HORARIO: 10:00 HORAS

Composições Analíticas com Preço Unitário
 Contratação de empresa para a prestação de serviços de Construção da orla do açude grande na sede do Município de São João dos Patos-MA.

Bancos
 SINAPI - 08/2022 - Maranhão
 SICRO3 - 10/2022 - Maranhão
 SEINFRA - 027 - Ceará

B.D.I.
 28,29%

Encargos Sociais
 Desonerado:
 Horista: 85,67%
 Mensalista: 49,33%

Composições Analíticas com Preço Unitário

		Composições Principais		CHI				
Composição Auxiliar	91693 SINAPI	SERRA CIRCULAR DE BANCADA COM MOTOR ELÉTRICO POTÊNCIA DE 5HP, COM COIFA PARA DISCO 10" - CHI DIURNO. AF_08/2015	CHOR - CUSTOS HORÁRIOS DE MÁQUINAS E EQUIPAMENTOS		0.5938000	15.73	9,34	
Composição Auxiliar	92768 SINAPI	ARMAÇÃO DE LAJE DE ESTRUTURA CONVENCIONAL DE CONCRETO ARMADO UTILIZANDO AÇO CA-80 DE 5,0 MM - MONTAGEM. AF_09/2022	FUES - FUNDAÇÕES E ESTRUTURAS	KG	32.6798000	13.90	454,24	
Composição Auxiliar	94972 SINAPI	CONCRETO FCK = 30MPA, TRAÇO 1:2,1:2,5 (EM MASSA SECA DE CIMENTO/ AREIA MÉDIA/ BRITA 1) - PREPARO MECÂNICO COM BETONEIRA 800 L. AF_05/2021	FUES - FUNDAÇÕES E ESTRUTURAS	m³	1.1030000	495,76	546,82	
Insumo	00001358 SINAPI	CHAPA/PAINEL DE MADEIRA COMPENSADA RESINADA (MADEIRITE RESINADO ROSA) PARA FORMA DE CONCRETO, DE 2200 x 1100 MM, E = 17 MM	Material	m²	8.7614000	62,30	421,23	
Insumo	00002692 SINAPI	DESMOLDANTE PROTETOR PARA FORMAS DE MADEIRA, DE BASE OLEOSA EMULSIONADA EM AGUA	Material	L	0.0350000	8,41	0,29	
Insumo	00004491 SINAPI	PONTALETE *7,5 X 7,5* CM EM PINUS, MISTA OU EQUIVALENTE DA REGIAO - BRUTA	Material	M	1.4216000	11,01	15,55	
Insumo	00004517 SINAPI	SARRAFO *2,5 X 7,5* CM EM PINUS, MISTA OU EQUIVALENTE DA REGIAO - BRUTA	Material	M	6.2500000	3,85	24,06	
Insumo	00005073 SINAPI	PREGO DE AÇO POLIDO COM CABECA 17 X 24 (2 1/4 X 11)	Material	KG	0.1843000	25,40	4,68	
Insumo	00020247 SINAPI	PREGO DE AÇO POLIDO COM CABECA 15 X 15 (1 1/4 X 13)	Material	KG	0.2954000	27,60	8,15	
Insumo	00039995 SINAPI	POLIESTIRENO EXPANDIDO/EPS (ISOPOR), TIPO 2F, BLOCO	Material	m³	0.2475000	340,48	84,26	
Insumo	00043682 SINAPI	CHAPA/PAINEL DE MADEIRA COMPENSADA RESINADA (MADEIRITE RESINADO ROSA) PARA FORMA DE CONCRETO, DE 2200 X 1100 MM, E = 6 MM	Material	m²	0.7717380	23,69	18,28	
				MO sem LS =>	225,16	LS =>	192,90 MO com LS =>	418,06
				Valor do BDI =>	550,20	Valor com BDI =>	2.495,08	

Código Banco	Descrição	Tipo	Und	Quant.	Valor Unit	Total		
Composição	97738 SINAPI	PEÇA CIRCULAR PRÉ-MOLDADA, VOLUME DE CONCRETO DE 10 A 30 LITROS, TAXA DE FIBRA DE POLIPROPILENO APROXIMADA DE 6 KG/MP. AF_01/2018_P	FUES - FUNDAÇÕES E ESTRUTURAS	m³	1.0000000	4,773.07	4,773.07	
Composição Auxiliar	88238 SINAPI	AJUDANTE DE CARPINTEIRO COM ENCARGOS COMPLEMENTARES	SEDI - SERVIÇOS DIVERSOS	H	4.3072000	14,69	63,27	
Composição Auxiliar	88261 SINAPI	CARPINTEIRO DE ESQUADRIA COM ENCARGOS COMPLEMENTARES	SEDI - SERVIÇOS DIVERSOS	H	21.5358000	17,93	386,13	
Composição Auxiliar	86308 SINAPI	PEDREIRO COM ENCARGOS COMPLEMENTARES	SEDI - SERVIÇOS DIVERSOS	H	31.9530000	18,87	602,95	
Composição Auxiliar	88316 SINAPI	SERVENTE COM ENCARGOS COMPLEMENTARES	SEDI - SERVIÇOS DIVERSOS	H	31.9530000	14,47	462,35	
Composição Auxiliar	90586 SINAPI	VIBRADOR DE IMERSÃO, DIÂMETRO DE PONTEIRA 45MM, MOTOR ELÉTRICO TRIFÁSICO POTÊNCIA DE 2 CV - CHP DIURNO. AF_06/2015	CHOR - CUSTOS HORÁRIOS DE MÁQUINAS E EQUIPAMENTOS	CHP	8.6350000	1,33	8,82	
Composição Auxiliar	90587 SINAPI	VIBRADOR DE IMERSÃO, DIÂMETRO DE PONTEIRA 45MM, MOTOR ELÉTRICO TRIFÁSICO POTÊNCIA DE 2 CV - CHI DIURNO. AF_06/2015	CHOR - CUSTOS HORÁRIOS DE MÁQUINAS E EQUIPAMENTOS	CHI	18.2462000	0,56	10,21	
Composição Auxiliar	91692 SINAPI	SERRA CIRCULAR DE BANCADA COM MOTOR ELÉTRICO POTÊNCIA DE 5HP, COM COIFA PARA DISCO 10" - CHP DIURNO. AF_08/2015	CHOR - CUSTOS HORÁRIOS DE MÁQUINAS E EQUIPAMENTOS	CHP	0.8801000	16,79	14,77	
Composição Auxiliar	91693 SINAPI	SERRA CIRCULAR DE BANCADA COM MOTOR ELÉTRICO POTÊNCIA DE 5HP, COM COIFA PARA DISCO 10" - CHI DIURNO. AF_08/2015	CHOR - CUSTOS HORÁRIOS DE MÁQUINAS E EQUIPAMENTOS	CHI	3.4271000	15,73	53,80	
Composição Auxiliar	94971 SINAPI	CONCRETO FCK = 25MPA, TRAÇO 1:2,3:2,7 (EM MASSA SECA DE CIMENTO/ AREIA MÉDIA/ BRITA 1) - PREPARO MECÂNICO COM BETONEIRA 800 L. AF_05/2021	FUES - FUNDAÇÕES E ESTRUTURAS	m³	1.2000000	473,97	568,76	
Insumo	00002692 SINAPI	DESMOLDANTE PROTETOR PARA FORMAS DE MADEIRA, DE BASE OLEOSA EMULSIONADA EM AGUA	Material	L	0.0867000	8,41	0,56	
Insumo	00020247 SINAPI	PREGO DE AÇO POLIDO COM CABECA 15 X 15 (1 1/4 X 13)	Material	KG	2.1276000	27,60	58,72	
Insumo	00039014 SINAPI	FIBRA DE AÇO PARA REFORÇO DO CONCRETO, SOLTA, TIPO A-I, FATOR DE FORMA *50* L / D, COMPRIMENTO DE *30* MM E RESISTENCIA A TRACAO DO AÇO MAIOR 1000 MPA	Material	KG	6.0000000	11,11	66,66	
Insumo	00043677 SINAPI	CHAPA/PAINEL DE MADEIRA COMPENSADA RESINADA (MADEIRITE RESINADO ROSA) PARA FORMA DE CONCRETO, DE 2200 X 1100 MM, E = 20 MM	Material	m²	31.5843880	77,29	2.441,15	
Insumo	00043682 SINAPI	CHAPA/PAINEL DE MADEIRA COMPENSADA RESINADA (MADEIRITE RESINADO ROSA) PARA FORMA DE CONCRETO, DE 2200 X 1100 MM, E = 6 MM	Material	m²	1.4699080	23,69	34,82	
				MO sem LS =>	719,70	LS =>	616,57 MO com LS =>	1.336,27
				Valor do BDI =>	1.350,30	Valor com BDI =>	6.123,37	

[Handwritten signature]

[Handwritten mark]

[Handwritten signature]

FOLHA N° 2914

N° PROC. 060104/2023

Fabrica

CNPJ: 17.257.344/0001-83

Rua Joao Martins de Sousa, N° 200º Centro
Insc Estadual 12.397.442-9PROCESSO ADMINISTRATIVO N° 060104/2023
PROPONENTE: PREFEITURA MUNICIPAL DE SÃO JOÃO DOS PATOS
TOMADA DE PREÇOS N.º 001/2023
TIPO: MENOR PREÇO
DATA: 16/02/2023
HORARIO: 10:00 HORAS

Composições Analíticas com Preço Unitário

Contratação de empresa para a prestação de serviços de Construção da orla do açude grande na sede do Município de São João dos Patos-MA.

Bancos

SINAPI - 08/2022 - Maranhão
SICRO3 - 10/2022 - Maranhão
SEINFRA - 027 - Ceará

B.D.I.

28,29%

Encargos Sociais

Desonerado:
Horista: 85,67%
Mensalista: 49,33%

Composições Analíticas com Preço Unitário

Composições Principais

Composição	Código Banco	Descrição	Tipo	Und	Quant.	Valor Unit	Total		
Composição	97739 SINAPI	PEÇA CIRCULAR PRÉ-MOLDADA, VOLUME DE CONCRETO DE 30 A 100 LITROS, TAXA DE AÇO APROXIMADA DE 30KG/M³. AF_01/2018	FUES - FUNDAÇÕES E ESTRUTURAS	m³	1,0000000	2.523,57	2.523,57		
Composição Auxiliar	88239 SINAPI	AJUDANTE DE CARPINTEIRO COM ENCARGOS COMPLEMENTARES	SEDI - SERVIÇOS DIVERSOS	H	1,5632000	14,69	22,86		
Composição Auxiliar	88261 SINAPI	CARPINTEIRO DE ESQUADRIA COM ENCARGOS COMPLEMENTARES	SEDI - SERVIÇOS DIVERSOS	H	7,8158000	17,93	140,13		
Composição Auxiliar	88309 SINAPI	PEDREIRO COM ENCARGOS COMPLEMENTARES	SEDI - SERVIÇOS DIVERSOS	H	22,4077000	18,87	422,83		
Composição Auxiliar	88316 SINAPI	SERVENTE COM ENCARGOS COMPLEMENTARES	SEDI - SERVIÇOS DIVERSOS	H	22,4077000	14,47	324,23		
Composição Auxiliar	90586 SINAPI	VIBRADOR DE IMERSÃO, DIÂMETRO DE PONTEIRA 45MM, MOTOR ELÉTRICO TRIFÁSICO POTÊNCIA DE 2 CV - CHP DIURNO. AF_08/2015	CHOR - CUSTOS HORÁRIOS DE MÁQUINAS E EQUIPAMENTOS	CHP	4,7080000	1,33	6,26		
Composição Auxiliar	90587 SINAPI	VIBRADOR DE IMERSÃO, DIÂMETRO DE PONTEIRA 45MM, MOTOR ELÉTRICO TRIFÁSICO POTÊNCIA DE 2 CV - CHI DIURNO. AF_05/2015	CHOR - CUSTOS HORÁRIOS DE MÁQUINAS E EQUIPAMENTOS	CHI	12,9471000	0,56	7,25		
Composição Auxiliar	91692 SINAPI	SERRA CIRCULAR DE BANCADA COM MOTOR ELÉTRICO POTÊNCIA DE 5HP, COM COIFA PARA DISCO 10" - CHP DIURNO. AF_08/2015	CHOR - CUSTOS HORÁRIOS DE MÁQUINAS E EQUIPAMENTOS	CHP	0,4398000	16,79	7,38		
Composição Auxiliar	91693 SINAPI	SERRA CIRCULAR DE BANCADA COM MOTOR ELÉTRICO POTÊNCIA DE 5HP, COM COIFA PARA DISCO 10" - CHI DIURNO. AF_08/2015	CHOR - CUSTOS HORÁRIOS DE MÁQUINAS E EQUIPAMENTOS	CHI	1,1233000	15,73	17,66		
Composição Auxiliar	92767 SINAPI	ARMAÇÃO DE LAJE DE ESTRUTURA CONVENCIONAL DE CONCRETO ARMADO UTILIZANDO AÇO CA-60 DE 4,2 MM - MONTAGEM. AF_06/2022	FUES - FUNDAÇÕES E ESTRUTURAS	KG	21,9997000	15,25	335,49		
Composição Auxiliar	94972 SINAPI	CONCRETO FCK = 30MPA, TRAÇO 1:2,1:2,5 (EM MASSA SECA DE CIMENTO/ AREIA MÉDIA/ BRITA 1) - PREPARO MECÂNICO COM BETONEIRA 600 L. AF_05/2021	FUES - FUNDAÇÕES E ESTRUTURAS	m³	1,2000000	495,76	594,91		
Insumo	00001358 SINAPI	CHAPA/PAINEL DE MADEIRA COMPENSADA RESINADA (MADEIRITE RESINADO ROSA) PARA FORMA DE CONCRETO, DE 2200 x 1100 MM, E = 17 MM	Material	m²	8,4225000	62,30	524,72		
Insumo	00002692 SINAPI	DESMOLDANTE PROTETOR PARA FORMAS DE MADEIRA, DE BASE OLEOSA EMULSIONADA EM AGUA	Material	L	0,0667000	8,41	0,56		
Insumo	00004491 SINAPI	PONTALETE 7,5 X 7,5 CM EM PINUS, MISTA OU EQUIVALENTE DA REGIAO - BRUTA	Material	M	5,0545000	11,01	55,85		
Insumo	00005073 SINAPI	PREGO DE AÇO POLIDO COM CABECA 17 X 24 (2 1/4 X 11)	Material	KG	0,6552000	25,40	16,84		
Insumo	00020247 SINAPI	PREGO DE AÇO POLIDO COM CABECA 15 X 15 (1 1/4 X 13)	Material	KG	0,4377000	27,60	12,08		
Insumo	00043682 SINAPI	CHAPA/PAINEL DE MADEIRA COMPENSADA RESINADA (MADEIRITE RESINADO ROSA) PARA FORMA DE CONCRETO, DE 2200 X 1100 MM, E = 6 MM	Material	m²	1,4699080	23,69	34,82		
				MO sem LS =>	474,59	LS =>	406,59	MO com LS =>	881,18
				Valor do BDI =>	713,91			Valor com BDI =>	3,237,48

Composição	Código Banco	Descrição	Tipo	Und	Quant.	Valor Unit	Total		
Composição	88310 SINAPI	PINTOR COM ENCARGOS COMPLEMENTARES	SEDI - SERVIÇOS DIVERSOS	H	1,0000000	19,94	19,94		
Composição Auxiliar	95372 SINAPI	CURSO DE CAPACITAÇÃO PARA PINTOR (ENCARGOS COMPLEMENTARES) - HORISTA	SEDI - SERVIÇOS DIVERSOS	H	1,0000000	0,18	0,18		
Insumo	00004783 SINAPI	PINTOR (HORISTA)	Mão de Obra	H	1,0000000	15,38	15,38		
Insumo	00037370 SINAPI	ALIMENTAÇÃO - HORISTA (COLETADO CAIXA)	Outros	H	1,0000000	0,01	0,01		
Insumo	00037371 SINAPI	TRANSPORTE - HORISTA (COLETADO CAIXA)	Serviços	H	1,0000000	0,57	0,57		
Insumo	00037372 SINAPI	EXAMES - HORISTA (COLETADO CAIXA)	Outros	H	1,0000000	0,81	0,81		
Insumo	00037373 SINAPI	SEGURO - HORISTA (COLETADO CAIXA)	Taxas	H	1,0000000	0,01	0,01		
Insumo	00043466 SINAPI	FERRAMENTAS - FAMILIA PINTOR - HORISTA (ENCARGOS COMPLEMENTARES - COLETADO CAIXA)	Equipamento	H	1,0000000	1,48	1,48		
Insumo	00043490 SINAPI	EPI - FAMILIA PINTOR - HORISTA (ENCARGOS COMPLEMENTARES - COLETADO CAIXA)	Equipamento	H	1,0000000	1,50	1,50		
				MO sem LS =>	8,38	LS =>	7,18	MO com LS =>	15,56
				Valor do BDI =>	5,64			Valor com BDI =>	25,58

Composição	Código Banco	Descrição	Tipo	Und	Quant.	Valor Unit	Total
Composição	102223 SINAPI	PINTURA VERNIZ (INCOLOR) ALQUÍDICO EM MADEIRA, USO INTERNO E EXTERNO, 3 DEMÃCS. AF_01/2021	PINT - PINTURAS	m²	1,0000000	23,34	23,34
Composição Auxiliar	88310 SINAPI	PINTOR COM ENCARGOS COMPLEMENTARES	SEDI - SERVIÇOS DIVERSOS	H	0,7076000	19,94	14,10



CNPJ: 17.257.344/0001-83
Rua Joao Martins de Sousa, Nº 200º Centro
Insc Estadual 12.397.442-9

FOLHA Nº 3215
Nº PROC. 060104/2023
Rubrica

PROCESSO ADMINISTRATIVO Nº 060104/2023
PROponente: PREFEITURA MUNICIPAL DE SÃO JOÃO DOS PATOS
TOMADA DE PREÇOS Nº 001/2023
TIPO: MENOR PREÇO
DATA: 16/02/2023
HORARIO: 10:00 HORAS

Composições Analíticas com Preço Unitário

Contratação de empresa para a prestação de serviços de Construção da orla do açude grande na sede do Município de São João dos Patos-MA.

Bancos
SINAPI - 08/2022 - Maranhão
SICRO3 - 10/2022 - Maranhão
SEINFRA - 027 - Ceará

B.D.I.
28,29%

Encargos Sociais
Desonerado:
Horista: 85,67%
Mensalista: 49,33%

Composições Analíticas com Preço Unitário


Composições Principais

Insuno	Código Banco	Descrição	Tipo	Und	Quant.	Valor Unit	Total
00005318 SINAPI		DILUENTE AGUARRAS	Material	L	0.0406000	19,62	0.79
00010481 SINAPI		VERNIZ MARITIMO PREMIUM PARA MADEIRA, COM FILTRO SOLAR, BRILHANTE, USO INTERNO E EXTERNO	Material	L	0.2706000	31,25	8.45
			MO sem LS =>	5.93	LS =>	5.08 MO com LS =>	11.01
			Valor do BDI =>	6.60		Valor com BDI =>	29.94
Composição	91278 SINAPI	PLACA VIBRATÓRIA REVERSÍVEL COM MOTOR 4 TEMPOS A GASOLINA, FORÇA CENTRIFUGA DE 25 KN (2500 KGF), POTÊNCIA 5,5 CV - CHI DIURNO, AF_08/2015	CHOR - CUSTOS HORÁRIOS DE MÁQUINAS E EQUIPAMENTOS	CHI	1.0000000	0.60	0.60
Composição Auxiliar	91273 SINAPI	PLACA VIBRATÓRIA REVERSÍVEL COM MOTOR 4 TEMPOS A GASOLINA, FORÇA CENTRIFUGA DE 25 KN (2500 KGF), POTÊNCIA 5,5 CV - DEPRECIACÃO, AF_08/2015	CHOR - CUSTOS HORÁRIOS DE MÁQUINAS E EQUIPAMENTOS	H	1.0000000	0.53	0.53
Composição Auxiliar	91274 SINAPI	PLACA VIBRATÓRIA REVERSÍVEL COM MOTOR 4 TEMPOS A GASOLINA, FORÇA CENTRIFUGA DE 25 KN (2500 KGF), POTÊNCIA 5,5 CV - JUROS. AF_08/2015	CHOR - CUSTOS HORÁRIOS DE MÁQUINAS E EQUIPAMENTOS	H	1.0000000	0.07	0.07
			MO sem LS =>	0.00	LS =>	0.00 MO com LS =>	0.00
			Valor do BDI =>	0.16		Valor com BDI =>	0.76
Composição	91277 SINAPI	PLACA VIBRATÓRIA REVERSÍVEL COM MOTOR 4 TEMPOS A GASOLINA, FORÇA CENTRIFUGA DE 25 KN (2500 KGF), POTÊNCIA 5,5 CV - CHP DIURNO, AF_08/2015	CHOR - CUSTOS HORÁRIOS DE MÁQUINAS E EQUIPAMENTOS	CHP	1.0000000	8.85	8.85
Composição Auxiliar	91273 SINAPI	PLACA VIBRATÓRIA REVERSÍVEL COM MOTOR 4 TEMPOS A GASOLINA, FORÇA CENTRIFUGA DE 25 KN (2500 KGF), POTÊNCIA 5,5 CV - DEPRECIACÃO, AF_08/2015	CHOR - CUSTOS HORÁRIOS DE MÁQUINAS E EQUIPAMENTOS	H	1.0000000	0.53	0.53
Composição Auxiliar	91274 SINAPI	PLACA VIBRATÓRIA REVERSÍVEL COM MOTOR 4 TEMPOS A GASOLINA, FORÇA CENTRIFUGA DE 25 KN (2500 KGF), POTÊNCIA 5,5 CV - JUROS. AF_08/2015	CHOR - CUSTOS HORÁRIOS DE MÁQUINAS E EQUIPAMENTOS	H	1.0000000	0.07	0.07
Composição Auxiliar	91275 SINAPI	PLACA VIBRATÓRIA REVERSÍVEL COM MOTOR 4 TEMPOS A GASOLINA, FORÇA CENTRIFUGA DE 25 KN (2500 KGF), POTÊNCIA 5,5 CV - MANUTENÇÃO, AF_08/2015	CHOR - CUSTOS HORÁRIOS DE MÁQUINAS E EQUIPAMENTOS	H	1.0000000	0.67	0.67
Composição Auxiliar	91276 SINAPI	PLACA VIBRATÓRIA REVERSÍVEL COM MOTOR 4 TEMPOS A GASOLINA, FORÇA CENTRIFUGA DE 25 KN (2500 KGF), POTÊNCIA 5,5 CV - MATERIAIS NA OPERAÇÃO, AF_08/2015	CHOR - CUSTOS HORÁRIOS DE MÁQUINAS E EQUIPAMENTOS	H	1.0000000	7.58	7.58
			MO sem LS =>	0.00	LS =>	0.00 MO com LS =>	0.00
			Valor do BDI =>	2.50		Valor com BDI =>	11.35
Composição	91273 SINAPI	PLACA VIBRATÓRIA REVERSÍVEL COM MOTOR 4 TEMPOS A GASOLINA, FORÇA CENTRIFUGA DE 25 KN (2500 KGF), POTÊNCIA 5,5 CV - DEPRECIACÃO, AF_08/2015	CHOR - CUSTOS HORÁRIOS DE MÁQUINAS E EQUIPAMENTOS	H	1.0000000	0.53	0.53
Insuno	00001442 SINAPI	COMPACTADOR DE SOLO TIPO PLACA VIBRATORIA REVERSIVEL, A GASOLINA, 4 TEMPOS, PESO DE 125 A 150 KG, FORCA CENTRIFUGA DE 2500 A 2800 KGF, LARG. TRABALHO DE 400 A 450 MM, FREQ VIBRACAO DE 4300 A 4500 RPM, VELOC. TRABALHO DE 15 A 20 M/MIN, POT. DE 5,5 A 6,0 HP	Equipamento	UN	0.0000533	10,073.82	0.53
			MO sem LS =>	0.00	LS =>	0.00 MO com LS =>	0.00
			Valor do BDI =>	0.14		Valor com BDI =>	0.67
Composição	91274 SINAPI	PLACA VIBRATÓRIA REVERSÍVEL COM MOTOR 4 TEMPOS A GASOLINA, FORÇA CENTRIFUGA DE 25 KN (2500 KGF), POTÊNCIA 5,5 CV - JUROS. AF_08/2015	CHOR - CUSTOS HORÁRIOS DE MÁQUINAS E EQUIPAMENTOS	H	1.0000000	0.07	0.07
Insuno	00001442 SINAPI	COMPACTADOR DE SOLO TIPO PLACA VIBRATORIA REVERSIVEL, A GASOLINA, 4 TEMPOS, PESO DE 125 A 150 KG, FORCA CENTRIFUGA DE 2500 A 2800 KGF, LARG. TRABALHO DE 400 A 450 MM, FREQ VIBRACAO DE 4300 A 4500 RPM, VELOC. TRABALHO DE 15 A 20 M/MIN, POT. DE 5,5 A 6,0 HP	Equipamento	UN	0.0000074	10,073.82	0.07
			MO sem LS =>	0.00	LS =>	0.00 MO com LS =>	0.00
			Valor do BDI =>	0.01		Valor com BDI =>	0.08
Composição	91275 SINAPI	PLACA VIBRATÓRIA REVERSÍVEL COM MOTOR 4 TEMPOS A GASOLINA, FORÇA CENTRIFUGA DE 25 KN (2500 KGF), POTÊNCIA 5,5 CV - MANUTENÇÃO, AF_08/2015	CHOR - CUSTOS HORÁRIOS DE MÁQUINAS E EQUIPAMENTOS	H	1.0000000	0.67	0.67

[Handwritten signature]

[Handwritten mark]

[Handwritten signature]



PROCESSO ADMINISTRATIVO N° 060104/2023
 PROPONENTE: PREFEITURA MUNICIPAL DE SÃO JOÃO DOS PATOS
 TOMADA DE PREÇOS N.º 001/2023
 TIPO: MENOR PREÇO
 DATA: 16/02/2023
 HORARIO: 10:00 HORAS

Composições Analíticas com Preço Unitário
 Contratação de empresa para a prestação de serviços de Construção da orla do açude grande na sede do Município de São João dos Patos- MA.

Bancos
 SINAPI - 08/2022 - Maranhão
 SICRO3 - 10/2022 - Maranhão
 SEINFRA - 027 - Ceará

B.D.I.
 28,29%

Encargos Sociais
 Desonerado:
 Horista: 85,67%
 Mensalista: 49,33%

Composições Analíticas com Preço Unitário

Composições Principais

Insumo	00001442 SINAPI	COMPACTADOR DE SOLO TIPO PLACA VIBRATORIA REVERSIVEL, A GASOLINA, 4 TEMPOS, PESO DE 125 A 150 KG, FORÇA CENTRIFUGA DE 2500 A 2800 KGF, LARG. TRABALHO DE 400 A 450 MM, FREQ VIBRACAO DE 4300 A 4500 RPM. VELOC. TRABALHO DE 15 A 20 M/MIN, POT. DE 5,5 A 6,0 HP	Equipamento	UN	0.0000667	10,073.82	0.67	
			MO sem LS =>	0.00	LS =>	0.00	MO com LS =>	0.00
			Valor do BDI =>	0.18			Valor com BDI =>	0.85

Composição	Código Banco	Descrição	Tipo	Und	Quant.	Valor Unit	Total	
Composição	91276 SINAPI	PLACA VIBRATORIA REVERSIVEL COM MOTOR 4 TEMPOS A GASOLINA, FORÇA CENTRIFUGA DE 25 KN (2500 KGF), POTÊNCIA 5,5 CV - MATERIAIS NA OPERAÇÃO. AF_08/2015	CHOR - CUSTOS HORÁRIOS DE MÁQUINAS E EQUIPAMENTOS	H	1.0000000	7.58	7.58	
Insumo	00004222 SINAPI	GASOLINA COMUM	Material	L	1.4400000	5.27	7.58	
			MO sem LS =>	0.00	LS =>	0.00	MO com LS =>	0.00
			Valor do BDI =>	2.14			Valor com BDI =>	9.72

Composição	Código Banco	Descrição	Tipo	Und	Quant.	Valor Unit	Total	
Composição	C4979 SEINFRA	POSTE DE CONCRETO CIRCULAR, RESISTÊNCIA NOMINAL 400KG, H=12,00M, PESO APROXIMADO 1.130KG	POSTES EM CONCRETO	UN	1.0000000	1,984.62	1,984.62	
Composição Auxiliar	C2784 SEINFRA	ESCAVAÇÃO MANUAL SOLO DE 1A.CAT. PROF. ATÉ 1.50m	ESCAVAÇÕES EM VALAS,VALETAS,CANAIIS E CONCRETOS	m³	0.7100000	41.20	29.25	
Composição Auxiliar	C1604 SEINFRA	LANÇAMENTO E APLICAÇÃO DE CONCRETO SI/ ELEVACÃO	CONCRETOS	m³	0.4700000	134.84	63.37	
Composição Auxiliar	C0836 SEINFRA	CONCRETO NÃO ESTRUTURAL PREPARO MANUAL	CONCRETOS	m³	0.4700000	404.79	190.25	
Insumo	10705 SEINFRA	CAMINHÃO COMERC. EQUIP. C/GUINDASTE (CHP)	Equipamento	H	1.4400000	126.29	181.85	
Insumo	12543 SEINFRA	SERVENTE	Mão de Obra	H	2.8800000	15.55	44.78	
Insumo	19472 SEINFRA	POSTE DE CONCRETO CIRCULAR, RESISTÊNCIA NOMINAL 400KG, H=12,00M, PESO APROXIMADO 1130KG	Material	UN	1.0000000	1,475.12	1,475.12	
			MO sem LS =>	113.36	LS =>	97.12	MO com LS =>	210.48
			Valor do BDI =>	561.44			Valor com BDI =>	2,546.06

Composição	Código Banco	Descrição	Tipo	Und	Quant.	Valor Unit	Total	
Composição	101624 SINAPI	PREPARO DE FUNDO DE VALA COM LARGURA MAIOR OU IGUAL A 1,5 M E MENOR QUE 2,5 M. COM CAMADA DE BRITA, LANÇAMENTO MECANIZADO. AF_08/2020	MOVMT - MOVIMENTO DE TERRA	m³	1.0000000	149.53	149.53	
Composição Auxiliar	5678 SINAPI	RETROESCAVADEIRA SOBRE RODAS COM CARREGADEIRA, TRACÃO 4X4, POTÊNCIA LÍQ. 88 HP, CAÇAMBA CARREG. CAP. MÍN. 1 M3, CAÇAMBA RETRO CAP. 0.26 M3, PESO OPERACIONAL MÍN. 6.674 KG, PROFUNDIDADE ESCAVAÇÃO MÁX. 4,37 M - CHP DIURNO. AF_06/2014	CHOR - CUSTOS HORÁRIOS DE MÁQUINAS E EQUIPAMENTOS	CHP	0.0794000	142.09	11.28	
Composição Auxiliar	5678 SINAPI	RETROESCAVADEIRA SOBRE RODAS COM CARREGADEIRA, TRACÃO 4X4, POTÊNCIA LÍQ. 88 HP, CAÇAMBA CARREG. CAP. MÍN. 1 M3, CAÇAMBA RETRO CAP. 0.26 M3, PESO OPERACIONAL MÍN. 6.674 KG, PROFUNDIDADE ESCAVAÇÃO MÁX. 4,37 M - CHI DIURNO. AF_06/2014	CHOR - CUSTOS HORÁRIOS DE MÁQUINAS E EQUIPAMENTOS	CHI	0.3972000	49.04	19.47	
Composição Auxiliar	88309 SINAPI	PEDREIRO COM ENCARGOS COMPLEMENTARES	SEDI - SERVIÇOS DIVERSOS	H	0.5720000	18.87	10.79	
Composição Auxiliar	88316 SINAPI	SERVENTE COM ENCARGOS COMPLEMENTARES	SEDI - SERVIÇOS DIVERSOS	H	0.8579000	14.47	12.41	
Composição Auxiliar	91533 SINAPI	COMPACTADOR DE SOLOS DE PERCUSSÃO (SOQUETE) COM MOTOR A GASOLINA 4 TEMPOS, POTÊNCIA 4 CV - CHP DIURNO. AF_08/2015	CHOR - CUSTOS HORÁRIOS DE MÁQUINAS E EQUIPAMENTOS	CHP	0.0325000	22.93	0.74	
Composição Auxiliar	91534 SINAPI	COMPACTADOR DE SOLOS DE PERCUSSÃO (SOQUETE) COM MOTOR A GASOLINA 4 TEMPOS, POTÊNCIA 4 CV - CHI DIURNO. AF_08/2015	CHOR - CUSTOS HORÁRIOS DE MÁQUINAS E EQUIPAMENTOS	CHI	0.0302000	16.52	0.49	
Insumo	00004720 SINAPI	PEDRA BRITADA N. 0, OU PEDRISCO (4,8 A 9,5 MM) POSTO PEDREIRA/FORNECEDOR, SEM FRETE	Material	m³	1.1000000	85.78	94.35	
			MO sem LS =>	15.22	LS =>	13.03	MO com LS =>	28.25
			Valor do BDI =>	42.30			Valor com BDI =>	191.83

Composição	Código Banco	Descrição	Tipo	Und	Quant.	Valor Unit	Total
Composição	101618 SINAPI	PREPARO DE FUNDO DE VALA COM LARGURA MENOR QUE 1,5 M, COM CAMADA DE AREIA, LANÇAMENTO MANUAL. AF_08/2020	MOVMT - MOVIMENTO DE TERRA	m³	1.0000000	159.02	159.02
Composição Auxiliar	88309 SINAPI	PEDREIRO COM ENCARGOS COMPLEMENTARES	SEDI - SERVIÇOS DIVERSOS	H	2.0219000	18.87	38.15
Composição Auxiliar	88316 SINAPI	SERVENTE COM ENCARGOS COMPLEMENTARES	SEDI - SERVIÇOS DIVERSOS	H	3.0329000	14.47	43.88

Handwritten signatures and initials at the bottom of the page.

FOLHA N° 297
 N° PROC. 060104/2023
 Rubrica



GNPJ: 17.257.344/0001-83
 Rua Joao Martins de Sousa, N° 200° Centro
 Insc Estadual 12.387.442-9

PROCESSO ADMINISTRATIVO N° 060104/2023
 PROPONENTE: PREFEITURA MUNICIPAL DE SÃO JOÃO DOS PATOS
 TOMADA DE PREÇOS N.º 001/2023
 TIPO: MENOR PREÇO
 DATA: 16/02/2023
 HORARIO: 10:00 HORAS

Composições Analíticas com Preço Unitário
 Contratação de empresa para a prestação de serviços de Construção da orla do açude grande na sede do Município de São João dos Patos-MA.
 Bancos SINAPI - 08/2022 - Maranhão
 SICRO3 - 10/2022 - Maranhão
 SEINFRA - 027 - Ceará
 B.D.I. 28,29%
 Encargos Sociais Desonerado:
 Horista: 85,67%
 Mensalista: 49,33%

Composições Analíticas com Preço Unitário

Composições Principais								
Composição Auxiliar	91533 SINAPI	COMPACTADOR DE SOLOS DE PERCUSSÃO (SOQUETE) COM MOTOR A GASOLINA 4 TEMPOS, POTÊNCIA 4 CV - CHP DIURNO. AF_08/2015	CHOR - CUSTOS HORÁRIOS DE MÁQUINAS E EQUIPAMENTOS	CHP	0,0718000	22,93	1,64	
Composição Auxiliar	91534 SINAPI	COMPACTADOR DE SOLOS DE PERCUSSÃO (SOQUETE) COM MOTOR A GASOLINA 4 TEMPOS, POTÊNCIA 4 CV - CHI DIURNO. AF_08/2015	CHOR - CUSTOS HORÁRIOS DE MÁQUINAS E EQUIPAMENTOS	CHI	0,0666000	16,52	1,10	
Insumo	00000370 SINAPI	AREIA MEDIA - POSTO JAZIDA/FORNECEDOR (RETIRADO NA JAZIDA, SEM TRANSPORTE)	Material	m³	1,1000000	67,50	74,25	
				MO sem LS =>	36,58	LS =>	31,34 MO com LS =>	67,92
				Valor do BDI =>	44,98	Valor com BDI =>	204,00	


Código Banco	Descrição	Tipo	Und	Quant.	Valor Unit	Total		
Composição	101623 SINAPI	PREPARO DE FUNDO DE VALA COM LARGURA MENOR QUE 1,5 M, COM CAMADA DE BRITA, LANÇAMENTO MECANIZADO. AF_08/2020	MOVT - MOVIMENTO DE TERRA	m³	1,0000000	184,01	184,01	
Composição Auxiliar	5678 SINAPI	RETROESCAVADEIRA SOBRE RODAS COM CARREGADEIRA, TRAÇÃO 4X4, POTÊNCIA LÍQ. 88 HP, CAÇAMBA CARREG. CAP. MÍN. 1 M3, CAÇAMBA RETRO CAP. 0,26 M3, PESO OPERACIONAL MÍN. 6.674 KG, PROFUNDIDADE ESCAVAÇÃO MÁX. 4,37 M - CHP DIURNO. AF_06/2014	CHOR - CUSTOS HORÁRIOS DE MÁQUINAS E EQUIPAMENTOS	CHP	0,1280000	142,09	18,18	
Composição Auxiliar	5679 SINAPI	RETROESCAVADEIRA SOBRE RODAS COM CARREGADEIRA, TRAÇÃO 4X4, POTÊNCIA LÍQ. 88 HP, CAÇAMBA CARREG. CAP. MÍN. 1 M3, CAÇAMBA RETRO CAP. 0,26 M3, PESO OPERACIONAL MÍN. 6.674 KG, PROFUNDIDADE ESCAVAÇÃO MÁX. 4,37 M - CHI DIURNO. AF_06/2014	CHOR - CUSTOS HORÁRIOS DE MÁQUINAS E EQUIPAMENTOS	CHI	0,6398000	49,04	31,37	
Composição Auxiliar	88309 SINAPI	PEDREIRO COM ENCARGOS COMPLEMENTARES	SEDI - SERVIÇOS DIVERSOS	H	0,9213000	18,87	17,38	
Composição Auxiliar	88316 SINAPI	SERVEENTE COM ENCARGOS COMPLEMENTARES	SEDI - SERVIÇOS DIVERSOS	H	1,3819000	14,47	19,99	
Composição Auxiliar	91533 SINAPI	COMPACTADOR DE SOLOS DE PERCUSSÃO (SOQUETE) COM MOTOR A GASOLINA 4 TEMPOS, POTÊNCIA 4 CV - CHP DIURNO. AF_08/2015	CHOR - CUSTOS HORÁRIOS DE MÁQUINAS E EQUIPAMENTOS	CHP	0,0718000	22,93	1,64	
Composição Auxiliar	91534 SINAPI	COMPACTADOR DE SOLOS DE PERCUSSÃO (SOQUETE) COM MOTOR A GASOLINA 4 TEMPOS, POTÊNCIA 4 CV - CHI DIURNO. AF_08/2015	CHOR - CUSTOS HORÁRIOS DE MÁQUINAS E EQUIPAMENTOS	CHI	0,0666000	16,52	1,10	
Insumo	00004720 SINAPI	PEDRA BRITADA N. 0, OU PEDRISCO (4,8 A 9,5 MM) POSTO PEDREIRA/FORNECEDOR, SEM FRETE	Material	m³	1,1000000	85,78	94,35	
				MO sem LS =>	24,80	LS =>	21,24 MO com LS =>	46,04
				Valor do BDI =>	52,05	Valor com BDI =>	236,06	

Código Banco	Descrição	Tipo	Und	Quant.	Valor Unit	Total		
Composição	90456 SINAPI	QUEBRA EM ALVENARIA PARA INSTALAÇÃO DE CAIXA DE TOMADA (4X4 OU 4X2). AF_05/2015	INHI - INSTALAÇÕES HIDROS SANITÁRIAS	UN	1,0000000	2,94	2,94	
Composição Auxiliar	88248 SINAPI	AUXILIAR DE ENCANADOR OU BOMBEIRO HIDRÁULICO COM ENCARGOS COMPLEMENTARES	SEDI - SERVIÇOS DIVERSOS	H	0,0230000	14,27	0,32	
Composição Auxiliar	88267 SINAPI	ENCANADOR OU BOMBEIRO HIDRÁULICO COM ENCARGOS COMPLEMENTARES	SEDI - SERVIÇOS DIVERSOS	H	0,1440000	18,26	2,82	
				MO sem LS =>	1,35	LS =>	1,15 MO com LS =>	2,50
				Valor do BDI =>	0,83	Valor com BDI =>	3,77	

Código Banco	Descrição	Tipo	Und	Quant.	Valor Unit	Total		
Composição	90447 SINAPI	RASGO EM ALVENARIA PARA ELETRODUTOS COM DIAMETROS MENORES OU IGUAIS A 40 MM. AF_05/2015	INHI - INSTALAÇÕES HIDROS SANITÁRIAS	M	1,0000000	4,63	4,63	
Composição Auxiliar	88247 SINAPI	AUXILIAR DE ELETRICISTA COM ENCARGOS COMPLEMENTARES	SEDI - SERVIÇOS DIVERSOS	H	0,0340000	15,04	0,51	
Composição Auxiliar	88264 SINAPI	ELETRICISTA COM ENCARGOS COMPLEMENTARES	SEDI - SERVIÇOS DIVERSOS	H	0,2180000	19,09	4,12	
				MO sem LS =>	2,06	LS =>	1,76 MO com LS =>	3,82
				Valor do BDI =>	1,30	Valor com BDI =>	5,93	

Código Banco	Descrição	Tipo	Und	Quant.	Valor Unit	Total		
Composição	90443 SINAPI	RASGO EM ALVENARIA PARA RAMAIS/ DISTRIBUIÇÃO COM DIAMETROS MENORES OU IGUAIS A 40 MM. AF_05/2015	INHI - INSTALAÇÕES HIDROS SANITÁRIAS	M	1,0000000	9,16	9,18	
Composição Auxiliar	88248 SINAPI	AUXILIAR DE ENCANADOR OU BOMBEIRO HIDRÁULICO COM ENCARGOS COMPLEMENTARES	SEDI - SERVIÇOS DIVERSOS	H	0,0700000	14,27	0,99	
Composição Auxiliar	88267 SINAPI	ENCANADOR OU BOMBEIRO HIDRÁULICO COM ENCARGOS COMPLEMENTARES	SEDI - SERVIÇOS DIVERSOS	H	0,4490000	18,26	8,19	
				MO sem LS =>	4,21	LS =>	3,60 MO com LS =>	7,81
				Valor do BDI =>	2,59	Valor com BDI =>	11,77	

Código Banco	Descrição	Tipo	Und	Quant.	Valor Unit	Total
--------------	-----------	------	-----	--------	------------	-------



PROCESSO ADMINISTRATIVO N° 060104/2023
 PROPONENTE: PREFEITURA MUNICIPAL DE SÃO JOÃO DOS PATOS
 TOMADA DE PREÇOS N.º 001/2023
 TIPO: MENOR PREÇO
 DATA: 16/02/2023
 HORARIO: 10:00 HORAS

Composições Analíticas com Preço Unitário
 Contratação de empresa para a prestação de serviços de Construção da orla do açude grande na sede do Município de São João dos Patos-MA.


Bancos
 SINAPI - 08/2022 - Maranhão
 SICRO3 - 10/2022 - Maranhão
 SEINFRA - 027 - Ceará

B.D.I.
 28,29%

Encargos Sociais
 Desonerado:
 Horista: 85,67%
 Mensalista: 49,33%

Composições Analíticas com Preço Unitário

		Composições Principais						
Composição	Código Banco	Descrição	Tipo	Und	Quant.	Valor Unit	Total	
	81222 SINAPI	RASGO EM ALVENARIA PARA RAMAIS/ DISTRIBUIÇÃO COM DIÂMETROS MAIORES QUE 40 MM E MENORES OU IGUAIS A 75 MM. AF_05/2015	INHI - INSTALAÇÕES HIDROS SANITÁRIAS	M	1.0000000	9.89	9.89	
Composição Auxiliar	88248 SINAPI	AUXILIAR DE ENCANADOR OU BOMBEIRO HIDRÁULICO COM ENCARGOS COMPLEMENTARES	SEDI - SERVIÇOS DIVERSOS	H	0.0760000	14.27	1.08	
Composição Auxiliar	88267 SINAPI	ENCANADOR OU BOMBEIRO HIDRÁULICO COM ENCARGOS COMPLEMENTARES	SEDI - SERVIÇOS DIVERSOS	H	0.4830000	18.26	8.81	
				MO sem LS =>	4.53	LS =>	3.88 MO com LS =>	6.41
				Valor do BDI =>	2.79	Valor com BDI =>	12.68	
Composição	89673 SINAPI	REDUÇÃO EXCÊNTRICA, PVC, SERIE R, ÁGUA PLUVIAL, DN 100 X 75 MM, JUNTA ELÁSTICA, FORNECIDO E INSTALADO EM CONDUTORES VERTICAIS DE ÁGUAS PLUVIAIS. AF_06/2022	INHI - INSTALAÇÕES HIDROS SANITÁRIAS	UN	1.0000000	38.40	38.40	
Composição Auxiliar	88248 SINAPI	AUXILIAR DE ENCANADOR OU BOMBEIRO HIDRÁULICO COM ENCARGOS COMPLEMENTARES	SEDI - SERVIÇOS DIVERSOS	H	0.1489000	14.27	2.12	
Composição Auxiliar	88267 SINAPI	ENCANADOR OU BOMBEIRO HIDRÁULICO COM ENCARGOS COMPLEMENTARES	SEDI - SERVIÇOS DIVERSOS	H	0.1489000	18.26	2.71	
Insumo	00000298 SINAPI	ANEL BORRACHA, DN 75 MM, PARA TUBO SERIE REFORCADA ESGOTO PREDIAL	Material	UN	1.0000000	3.16	3.16	
Insumo	00000299 SINAPI	ANEL BORRACHA, DN 100 MM, PARA TUBO SERIE REFORCADA ESGOTO PREDIAL	Material	UN	1.0000000	4.12	4.12	
Insumo	00000301 SINAPI	ANEL BORRACHA PARA TUBO ESGOTO PREDIAL, DN 100 MM (NBR 5888)	Material	UN	1.0000000	3.51	3.51	
Insumo	00020046 SINAPI	REDUCAO EXCENTRICA PVC, SERIE R, DN 100 X 75 MM, PARA ESGOTO OU AGUAS PLUVIAIS PREDIAIS	Material	UN	1.0000000	20.56	20.56	
Insumo	00020078 SINAPI	PASTA LUBRIFICANTE PARA TUBOS E CONEXOES COM JUNTA ELASTICA, EMBALAGEM DE *400* GR (USO EM PVC, ACO, POLIETILENO E OUTROS)	Material	UN	0.0950000	23.43	2.22	
				MO sem LS =>	2.18	LS =>	1.86 MO com LS =>	4.04
				Valor do BDI =>	10.86	Valor com BDI =>	49.26	
Composição	89681 SINAPI	REDUÇÃO EXCÊNTRICA, PVC, SERIE R, ÁGUA PLUVIAL, DN 150 X 100 MM, JUNTA ELÁSTICA, FORNECIDO E INSTALADO EM CONDUTORES VERTICAIS DE ÁGUAS PLUVIAIS. AF_06/2022	INHI - INSTALAÇÕES HIDROS SANITÁRIAS	UN	1.0000000	86.03	86.03	
Composição Auxiliar	88248 SINAPI	AUXILIAR DE ENCANADOR OU BOMBEIRO HIDRÁULICO COM ENCARGOS COMPLEMENTARES	SEDI - SERVIÇOS DIVERSOS	H	0.2481000	14.27	3.54	
Composição Auxiliar	88267 SINAPI	ENCANADOR OU BOMBEIRO HIDRÁULICO COM ENCARGOS COMPLEMENTARES	SEDI - SERVIÇOS DIVERSOS	H	0.2481000	18.26	4.53	
Insumo	00000299 SINAPI	ANEL BORRACHA, DN 100 MM, PARA TUBO SERIE REFORCADA ESGOTO PREDIAL	Material	UN	1.0000000	4.12	4.12	
Insumo	00000300 SINAPI	ANEL BORRACHA, DN 150 MM, PARA TUBO SERIE REFORCADA ESGOTO PREDIAL	Material	UN	1.0000000	14.25	14.25	
Insumo	00020047 SINAPI	REDUCAO EXCENTRICA PVC, SERIE R, DN 150 X 100 MM, PARA ESGOTO OU AGUAS PLUVIAIS PREDIAIS	Material	UN	1.0000000	56.20	56.20	
Insumo	00020078 SINAPI	PASTA LUBRIFICANTE PARA TUBOS E CONEXOES COM JUNTA ELASTICA, EMBALAGEM DE *400* GR (USO EM PVC, ACO, POLIETILENO E OUTROS)	Material	UN	0.1450000	23.43	3.39	
				MO sem LS =>	3.64	LS =>	3.11 MO com LS =>	6.75
				Valor do BDI =>	24.33	Valor com BDI =>	110.36	
Composição	5679 SINAPI	RETROESCAVADEIRA SOBRE RODAS COM CARREGADEIRA, TRAÇÃO 4X4, POTÊNCIA LÍQ. 88 HP, CAÇAMBA CARREG. CAP. MÍN. 1 M3, CAÇAMBA RETRO CAP. 0,26 M3, PESO OPERACIONAL MÍN. 6.674 KG, PROFUNDIDADE ESCAVAÇÃO MÁX. 4,37 M - CHI DIURNO. AF_06/2014	CHOR - CUSTOS HORÁRIOS DE MÁQUINAS E EQUIPAMENTOS	CHI	1.0000000	49.04	49.04	
Composição Auxiliar	88294 SINAPI	OPERADOR DE ESCAVADEIRA COM ENCARGOS COMPLEMENTARES	SEDI - SERVIÇOS DIVERSOS	H	1.0000000	20.54	20.54	
Composição Auxiliar	88857 SINAPI	RETROESCAVADEIRA SOBRE RODAS COM CARREGADEIRA, TRAÇÃO 4X4, POTÊNCIA LÍQ. 88 HP, CAÇAMBA CARREG. CAP. MÍN. 1 M3, CAÇAMBA RETRO CAP. 0,26 M3, PESO OPERACIONAL MÍN. 6.674 KG, PROFUNDIDADE ESCAVAÇÃO MÁX. 4,37 M - DEPRECIÇÃO. AF_06/2014	CHOR - CUSTOS HORÁRIOS DE MÁQUINAS E EQUIPAMENTOS	H	1.0000000	25.10	25.10	
Composição Auxiliar	88858 SINAPI	RETROESCAVADEIRA SOBRE RODAS COM CARREGADEIRA, TRAÇÃO 4X4, POTÊNCIA LÍQ. 88 HP, CAÇAMBA CARREG. CAP. MÍN. 1 M3, CAÇAMBA RETRO CAP. 0,26 M3, PESO OPERACIONAL MÍN. 6.674 KG, PROFUNDIDADE ESCAVAÇÃO MÁX. 4,37 M - JUROS. AF_06/2014	CHOR - CUSTOS HORÁRIOS DE MÁQUINAS E EQUIPAMENTOS	H	1.0000000	3.40	3.40	



FOLHA N° 2219
 N° PROC. 060104/2023
 Rubrica

PROCESSO ADMINISTRATIVO N° 060104/2023
 PROPONENTE: PREFEITURA MUNICIPAL DE SÃO JOÃO DOS PATOS
 TOMADA DE PREÇOS N.º 001/2023
 TIPO: MENOR PREÇO
 DATA: 16/02/2023
 HORARIO: 10:00 HORAS

Composições Analíticas com Preço Unitário
 Contratação de empresa para a prestação de serviços de Construção da orla do açude grande na sede do Município de São João dos Patos- MA.

Bancos
 SINAPI - 08/2022 - Maranhão
 SICRO3 - 10/2022 - Maranhão
 SEINFRA - 027 - Ceará


B.D.I.
 28,29%

Encargos Sociais
 Desonerado:
 Horista: 85,67%
 Mensalista: 49,33%

Composições Analíticas com Preço Unitário

Composições Principais

		MO sem LS =>	9,89	LS =>	8,48	MO com LS =>	18,37
		Valor do BDI =>	13,87		Valor com BDI =>		62,91
Composição	Código Banco	Descrição	Tipo	Und	Quant.	Valor Unit	Total
Composição	5678 SINAPI	RETROESCAVADEIRA SOBRE RODAS COM CARREGADEIRA, TRACÇÃO 4X4, POTÊNCIA LIQ. 88 HP, CAÇAMBA CARREG. CAP. MÍN. 1 M3, CAÇAMBA RETRO CAP. 0,26 M3, PESO OPERACIONAL MÍN. 6.674 KG, PROFUNDIDADE ESCAVAÇÃO MÁX. 4,37 M - CHP DIURNO. AF_06/2014	CHOR - CUSTOS HORÁRIOS DE MÁQUINAS E EQUIPAMENTOS	CHP	1.0000000	142,09	142,09
Composição Auxiliar	53786 SINAPI	RETROESCAVADEIRA SOBRE RODAS COM CARREGADEIRA, TRACÇÃO 4X4, POTÊNCIA LIQ. 88 HP, CAÇAMBA CARREG. CAP. MÍN. 1 M3, CAÇAMBA RETRO CAP. 0,26 M3, PESO OPERACIONAL MÍN. 6.674 KG, PROFUNDIDADE ESCAVAÇÃO MÁX. 4,37 M - MATERIAIS NA OPERAÇÃO. AF_06/2014	CHOR - CUSTOS HORÁRIOS DE MÁQUINAS E EQUIPAMENTOS	H	1.0000000	61,87	61,87
Composição Auxiliar	5664 SINAPI	RETROESCAVADEIRA SOBRE RODAS COM CARREGADEIRA, TRACÇÃO 4X4, POTÊNCIA LIQ. 88 HP, CAÇAMBA CARREG. CAP. MÍN. 1 M3, CAÇAMBA RETRO CAP. 0,26 M3, PESO OPERACIONAL MÍN. 6.674 KG, PROFUNDIDADE ESCAVAÇÃO MÁX. 4,37 M - MANUTENÇÃO. AF_06/2014	CHOR - CUSTOS HORÁRIOS DE MÁQUINAS E EQUIPAMENTOS	H	1.0000000	31,38	31,38
Composição Auxiliar	88294 SINAPI	OPERADOR DE ESCAVADEIRA COM ENCARGOS COMPLEMENTARES	SEDI - SERVIÇOS DIVERSOS	H	1.0000000	20,54	20,54
Composição Auxiliar	88857 SINAPI	RETROESCAVADEIRA SOBRE RODAS COM CARREGADEIRA, TRACÇÃO 4X4, POTÊNCIA LIQ. 88 HP, CAÇAMBA CARREG. CAP. MÍN. 1 M3, CAÇAMBA RETRO CAP. 0,26 M3, PESO OPERACIONAL MÍN. 6.674 KG, PROFUNDIDADE ESCAVAÇÃO MÁX. 4,37 M - DEPRECIÇÃO. AF_06/2014	CHOR - CUSTOS HORÁRIOS DE MÁQUINAS E EQUIPAMENTOS	H	1.0000000	25,10	25,10
Composição Auxiliar	88858 SINAPI	RETROESCAVADEIRA SOBRE RODAS COM CARREGADEIRA, TRACÇÃO 4X4, POTÊNCIA LIQ. 88 HP, CAÇAMBA CARREG. CAP. MÍN. 1 M3, CAÇAMBA RETRO CAP. 0,26 M3, PESO OPERACIONAL MÍN. 6.674 KG, PROFUNDIDADE ESCAVAÇÃO MÁX. 4,37 M - JUROS. AF_06/2014	CHOR - CUSTOS HORÁRIOS DE MÁQUINAS E EQUIPAMENTOS	H	1.0000000	3,40	3,40
		MO sem LS =>	9,89	LS =>	8,48	MO com LS =>	18,37
		Valor do BDI =>	40,19		Valor com BDI =>		182,28
Composição	88857 SINAPI	RETROESCAVADEIRA SOBRE RODAS COM CARREGADEIRA, TRACÇÃO 4X4, POTÊNCIA LIQ. 88 HP, CAÇAMBA CARREG. CAP. MÍN. 1 M3, CAÇAMBA RETRO CAP. 0,26 M3, PESO OPERACIONAL MÍN. 6.674 KG, PROFUNDIDADE ESCAVAÇÃO MÁX. 4,37 M - DEPRECIÇÃO. AF_06/2014	CHOR - CUSTOS HORÁRIOS DE MÁQUINAS E EQUIPAMENTOS	H	1.0000000	25,10	25,10
Insumo	00036531 SINAPI	RETROESCAVADEIRA SOBRE RODAS COM CARREGADEIRA, TRACÇÃO 4 X 4, POTENCIA LIQUIDA 88 HP, PESO OPERACIONAL MINIMO DE 6674 KG, CAPACIDADE DA CARREGADEIRA DE 1,00 M3 E DA RETROESCAVADEIRA MINIMA DE 0,26 M3, PROFUNDIDADE DE ESCAVACAO MAXIMA DE 4,37 M	Equipamento	UN	0.0000560	448,323,14	25,10
		MO sem LS =>	0,00	LS =>	0,00	MO com LS =>	0,00
		Valor do BDI =>	7,10		Valor com BDI =>		32,20
Composição	88858 SINAPI	RETROESCAVADEIRA SOBRE RODAS COM CARREGADEIRA, TRACÇÃO 4X4, POTÊNCIA LIQ. 88 HP, CAÇAMBA CARREG. CAP. MÍN. 1 M3, CAÇAMBA RETRO CAP. 0,26 M3, PESO OPERACIONAL MÍN. 6.674 KG, PROFUNDIDADE ESCAVAÇÃO MÁX. 4,37 M - JUROS. AF_06/2014	CHOR - CUSTOS HORÁRIOS DE MÁQUINAS E EQUIPAMENTOS	H	1.0000000	3,40	3,40
Insumo	00036531 SINAPI	RETROESCAVADEIRA SOBRE RODAS COM CARREGADEIRA, TRACÇÃO 4 X 4, POTENCIA LIQUIDA 88 HP, PESO OPERACIONAL MINIMO DE 6674 KG, CAPACIDADE DA CARREGADEIRA DE 1,00 M3 E DA RETROESCAVADEIRA MINIMA DE 0,26 M3, PROFUNDIDADE DE ESCAVACAO MAXIMA DE 4,37 M	Equipamento	UN	0.0000076	448,323,14	3,40
		MO sem LS =>	0,00	LS =>	0,00	MO com LS =>	0,00
		Valor do BDI =>	0,96		Valor com BDI =>		4,36
Composição	5664 SINAPI	RETROESCAVADEIRA SOBRE RODAS COM CARREGADEIRA, TRACÇÃO 4X4, POTÊNCIA LIQ. 88 HP, CAÇAMBA CARREG. CAP. MÍN. 1 M3, CAÇAMBA RETRO CAP. 0,26 M3, PESO OPERACIONAL MÍN. 6.674 KG, PROFUNDIDADE ESCAVAÇÃO MÁX. 4,37 M - MANUTENÇÃO. AF_06/2014	CHOR - CUSTOS HORÁRIOS DE MÁQUINAS E EQUIPAMENTOS	H	1.0000000	31,38	31,38
Insumo	00036531 SINAPI	RETROESCAVADEIRA SOBRE RODAS COM CARREGADEIRA, TRACÇÃO 4 X 4, POTENCIA LIQUIDA 88 HP, PESO OPERACIONAL MINIMO DE 6674 KG, CAPACIDADE DA CARREGADEIRA DE 1,00 M3 E DA RETROESCAVADEIRA MINIMA DE 0,26 M3, PROFUNDIDADE DE ESCAVACAO MAXIMA DE 4,37 M	Equipamento	UN	0.0000700	448,323,14	31,38



CNPJ: 17.257.344/0001-83
 Rua Joao Martins de Sousa, N° 200º Centro
 Insc Estadual 12.397.442-9

PROCESSO ADMINISTRATIVO N° 060104/2023
 PROPONENTE: PREFEITURA MUNICIPAL DE SÃO JOÃO DOS PATOS
 TOMADA DE PREÇOS N.º 001/2023
 TIPO: MENOR PREÇO
 DATA: 16/02/2023
 HORARIO: 10:00 HORAS

Composições Analíticas com Preço Unitário
 Contratação de empresa para a prestação de serviços de Construção da orla do açude grande na sede do Município de São João dos Patos- MA.

Bancos
 SINAPI - 08/2022 - Maranhão
 SICRO3 - 10/2022 - Maranhão
 SEINFRA - 027 - Ceará

B.D.I.
 26,29%

Encargos Sociais
 Desonerado:
 Horista: 85,67%
 Mensalista: 49,33%

Composições Analíticas com Preço Unitário


Composições Principais

		MO sem LS =>	0,00	LS =>	0,00	MO com LS =>	0,00
		Valor do BDI =>	8,87			Valor com BDI =>	40,25
Composição	Código Banco	Descrição	Tipo	Und	Quant.	Valor Unit	Total
	53786 SINAPI	RETROESCAVADEIRA SOBRE RODAS COM CARREGADEIRA, TRACÇÃO 4X4, POTÊNCIA LÍQ. 88 HP, CAÇAMBA CARREG. CAP. MÍN. 1 M3, CAÇAMBA RETRO CAP. 0,26 M3, PESO OPERACIONAL MÍN. 6.674 KG, PROFUNDIDADE ESCAVAÇÃO MÁX. 4,37 M - MATERIAIS NA OPERAÇÃO. AF_06/2014	CHOR - CUSTOS HORÁRIOS DE MÁQUINAS E EQUIPAMENTOS	H	1.0000000	61,67	61,67
Insumo	00004221 SINAPI	ÓLEO DIESEL COMBUSTIVEL COMUM	Material	L	8.5300000	7,23	61,67
		MO sem LS =>	0,00	LS =>	0,00	MO com LS =>	0,00
		Valor do BDI =>	17,44			Valor com BDI =>	79,11
Composição	Código Banco	Descrição	Tipo	Und	Quant.	Valor Unit	Total
	87267 SINAPI	REVESTIMENTO CERÂMICO PARA PAREDES INTERNAS COM PLACAS TIPO ESMALTADA EXTRA DE DIMENSÕES 20X20 CM APLICADAS EM AMBIENTES DE ÁREA MAIOR QUE 5 M² A MEIA ALTURA DAS PAREDES. AF_06/2014	REVE - REVESTIMENTO E TRATAMENTO DE SUPERFÍCIES	m²	1.0000000	64,20	64,20
Composição Auxiliar	88256 SINAPI	AZULEJISTA OU LADRILHISTA COM ENCARGOS COMPLEMENTARES	SEDI - SERVIÇOS DIVERSOS	H	0.7000000	18,79	13,15
Composição Auxiliar	88316 SINAPI	SERVEANTE COM ENCARGOS COMPLEMENTARES	SEDI - SERVIÇOS DIVERSOS	H	0.3700000	14,47	5,35
Insumo	00000536 SINAPI	REVESTIMENTO EM CERAMICA ESMALTADA EXTRA, PEI MENOR OU IGUAL A 3, FORMATO MENOR OU IGUAL A 2025 CM2	Material	m²	1.0600000	36,21	38,38
Insumo	00001381 SINAPI	ARGAMASSA COLANTE AC I PARA CERAMICAS	Material	KG	4.8600000	1,00	4,86
Insumo	00034357 SINAPI	REJUNTE CIMENTICIO, QUALQUER COR	Material	KG	0.4200000	5,87	2,46
		MO sem LS =>	8,13	LS =>	6,96	MO com LS =>	15,09
		Valor do BDI =>	18,16			Valor com BDI =>	82,36
Composição	Código Banco	Descrição	Tipo	Und	Quant.	Valor Unit	Total
	87265 SINAPI	REVESTIMENTO CERÂMICO PARA PAREDES INTERNAS COM PLACAS TIPO ESMALTADA EXTRA DE DIMENSÕES 20X20 CM APLICADAS EM AMBIENTES DE ÁREA MAIOR QUE 5 M² NA ALTURA INTEIRA DAS PAREDES. AF_06/2014	REVE - REVESTIMENTO E TRATAMENTO DE SUPERFÍCIES	m²	1.0000000	58,73	58,73
Composição Auxiliar	88256 SINAPI	AZULEJISTA OU LADRILHISTA COM ENCARGOS COMPLEMENTARES	SEDI - SERVIÇOS DIVERSOS	H	0.4900000	18,79	9,20
Composição Auxiliar	88316 SINAPI	SERVEANTE COM ENCARGOS COMPLEMENTARES	SEDI - SERVIÇOS DIVERSOS	H	0.2900000	14,47	4,19
Insumo	00000536 SINAPI	REVESTIMENTO EM CERAMICA ESMALTADA EXTRA, PEI MENOR OU IGUAL A 3, FORMATO MENOR OU IGUAL A 2025 CM2	Material	m²	1.0500000	36,21	38,02
Insumo	00001381 SINAPI	ARGAMASSA COLANTE AC I PARA CERAMICAS	Material	KG	4.8600000	1,00	4,86
Insumo	00034357 SINAPI	REJUNTE CIMENTICIO, QUALQUER COR	Material	KG	0.4200000	5,87	2,46
		MO sem LS =>	5,88	LS =>	5,03	MO com LS =>	10,91
		Valor do BDI =>	16,61			Valor com BDI =>	75,34
Composição	Código Banco	Descrição	Tipo	Und	Quant.	Valor Unit	Total
	87266 SINAPI	REVESTIMENTO CERÂMICO PARA PAREDES INTERNAS COM PLACAS TIPO ESMALTADA EXTRA DE DIMENSÕES 20X20 CM APLICADAS EM AMBIENTES DE ÁREA MENOR QUE 5 M² A MEIA ALTURA DAS PAREDES. AF_06/2014	REVE - REVESTIMENTO E TRATAMENTO DE SUPERFÍCIES	m²	1.0000000	66,80	66,80
Composição Auxiliar	88256 SINAPI	AZULEJISTA OU LADRILHISTA COM ENCARGOS COMPLEMENTARES	SEDI - SERVIÇOS DIVERSOS	H	0.8000000	18,79	15,03
Composição Auxiliar	88316 SINAPI	SERVEANTE COM ENCARGOS COMPLEMENTARES	SEDI - SERVIÇOS DIVERSOS	H	0.4200000	14,47	6,07
Insumo	00000536 SINAPI	REVESTIMENTO EM CERAMICA ESMALTADA EXTRA, PEI MENOR OU IGUAL A 3, FORMATO MENOR OU IGUAL A 2025 CM2	Material	m²	1.0800000	36,21	38,38
Insumo	00001381 SINAPI	ARGAMASSA COLANTE AC I PARA CERAMICAS	Material	KG	4.8600000	1,00	4,86
Insumo	00034357 SINAPI	REJUNTE CIMENTICIO, QUALQUER COR	Material	KG	0.4200000	5,87	2,46
		MO sem LS =>	9,27	LS =>	7,94	MO com LS =>	17,21
		Valor do BDI =>	18,89			Valor com BDI =>	85,89
Composição	Código Banco	Descrição	Tipo	Und	Quant.	Valor Unit	Total
	87264 SINAPI	REVESTIMENTO CERÂMICO PARA PAREDES INTERNAS COM PLACAS TIPO ESMALTADA EXTRA DE DIMENSÕES 20X20 CM APLICADAS EM AMBIENTES DE ÁREA MENOR QUE 5 M² NA ALTURA INTEIRA DAS PAREDES. AF_06/2014	REVE - REVESTIMENTO E TRATAMENTO DE SUPERFÍCIES	m²	1.0000000	64,71	64,71

[Handwritten signature]

[Handwritten mark]

[Handwritten signature]



FOLHA N° 292
 N° PROC. 060104/2023
 Autógrafa

PROCESSO ADMINISTRATIVO N° 060104/2023
 PROPONENTE: PREFEITURA MUNICIPAL DE SÃO JOÃO DOS PATOS
 TOMADA DE PREÇOS N.º 001/2023
 TIPO: MENOR PREÇO
 DATA: 16/02/2023
 HORARIO: 10:00 HORAS

Composições Analíticas com Preço Unitário
 Contratação de empresa para a prestação de serviços de Construção da orla do açude grande na sede do Município de São João dos Patos-MA.

Bancos
 SINAPI - 08/2022 - Maranhão
 SICRO3 - 10/2022 - Maranhão
 SEINFRA - 027 - Ceará

B.D.I.
 28,29%

Encargos Sociais
 Desonerado:
 Horista: 85,67%
 Mensalista: 49,33%

Composições Analíticas com Preço Unitário

		Composições Principais						
Composição Auxiliar	88256 SINAPI	AZULEJISTA OU LADRILHISTA COM ENCARGOS COMPLEMENTARES	SEDI - SERVIÇOS DIVERSOS	H	0.7200000	18.79	13.52	
Composição Auxiliar	88316 SINAPI	SERVEnte COM ENCARGOS COMPLEMENTARES	SEDI - SERVIÇOS DIVERSOS	H	0.3800000	14.47	5.49	
Composição Auxiliar	00000536 SINAPI	REVESTIMENTO EM CERAMICA ESMALTADA EXTRA, PEI MENOR OU IGUAL A 3, FORMATO MENOR DU IGUAL A 2025 CM2	Material	m²	1.0600000	36.21	38.38	
Insumo	00001381 SINAPI	ARGAMASSA COLANTE AC I PARA CERAMICAS	Material	KG	4.8600000	1.00	4.86	
Insumo	00034357 SINAPI	REJUNTE CIMENTICIO, QUALQUER COR	Material	KG	0.4200000	5.87	2.46	
				MO sem LS =>	8.35	LS =>	7.16 MO com LS =>	15.51
				Valor do BDI =>	18.30	Valor com BDI =>	83.01	

Composição	Código Banco	Descrição	Tipo	Und	Quant.	Valor Unit	Total	
Composição	91693 SINAPI	SERRA CIRCULAR DE BANCADA COM MOTOR ELÉTRICO POTÊNCIA DE 5HP, COM COIFA PARA DISCO 10" - CHI DIURNO, AF_08/2015	CHOR - CUSTOS HORÁRIOS DE MÁQUINAS E EQUIPAMENTOS	CHI	1.0000000	15.73	15.73	
Composição Auxiliar	88297 SINAPI	OPERADOR DE MÁQUINAS E EQUIPAMENTOS COM ENCARGOS COMPLEMENTARES	SEDI - SERVIÇOS DIVERSOS	H	1.0000000	15.62	15.62	
Composição Auxiliar	91688 SINAPI	SERRA CIRCULAR DE BANCADA COM MOTOR ELÉTRICO POTÊNCIA DE 5HP, COM COIFA PARA DISCO 10" - DEPRECIÇÃO, AF_08/2015	CHOR - CUSTOS HORÁRIOS DE MÁQUINAS E EQUIPAMENTOS	H	1.0000000	0.10	0.10	
Composição Auxiliar	91689 SINAPI	SERRA CIRCULAR DE BANCADA COM MOTOR ELÉTRICO POTÊNCIA DE 5HP, COM COIFA PARA DISCO 10" - JUROS, AF_08/2015	CHOR - CUSTOS HORÁRIOS DE MÁQUINAS E EQUIPAMENTOS	H	1.0000000	0.01	0.01	
				MO sem LS =>	7.24	LS =>	6.21 MO com LS =>	13.45
				Valor do BDI =>	4.45	Valor com BDI =>	20.18	

Composição	Código Banco	Descrição	Tipo	Und	Quant.	Valor Unit	Total	
Composição	91692 SINAPI	SERRA CIRCULAR DE BANCADA COM MOTOR ELÉTRICO POTÊNCIA DE 5HP, COM COIFA PARA DISCO 10" - CHP DIURNO, AF_08/2015	CHOR - CUSTOS HORÁRIOS DE MÁQUINAS E EQUIPAMENTOS	CHP	1.0000000	16.79	16.79	
Composição Auxiliar	88297 SINAPI	OPERADOR DE MÁQUINAS E EQUIPAMENTOS COM ENCARGOS COMPLEMENTARES	SEDI - SERVIÇOS DIVERSOS	H	1.0000000	15.62	15.62	
Composição Auxiliar	91688 SINAPI	SERRA CIRCULAR DE BANCADA COM MOTOR ELÉTRICO POTÊNCIA DE 5HP, COM COIFA PARA DISCO 10" - DEPRECIÇÃO, AF_08/2015	CHOR - CUSTOS HORÁRIOS DE MÁQUINAS E EQUIPAMENTOS	H	1.0000000	0.10	0.10	
Composição Auxiliar	91689 SINAPI	SERRA CIRCULAR DE BANCADA COM MOTOR ELÉTRICO POTÊNCIA DE 5HP, COM COIFA PARA DISCO 10" - JUROS, AF_08/2015	CHOR - CUSTOS HORÁRIOS DE MÁQUINAS E EQUIPAMENTOS	H	1.0000000	0.01	0.01	
Composição Auxiliar	91690 SINAPI	SERRA CIRCULAR DE BANCADA COM MOTOR ELÉTRICO POTÊNCIA DE 5HP, COM COIFA PARA DISCO 10" - MANUTENÇÃO, AF_08/2015	CHOR - CUSTOS HORÁRIOS DE MÁQUINAS E EQUIPAMENTOS	H	1.0000000	0.06	0.06	
Composição Auxiliar	91691 SINAPI	SERRA CIRCULAR DE BANCADA COM MOTOR ELÉTRICO POTÊNCIA DE 5HP, COM COIFA PARA DISCO 10" - MATERIAIS NA OPERAÇÃO, AF_08/2015	CHOR - CUSTOS HORÁRIOS DE MÁQUINAS E EQUIPAMENTOS	H	1.0000000	1.00	1.00	
				MO sem LS =>	7.24	LS =>	6.21 MO com LS =>	13.45
				Valor do BDI =>	4.74	Valor com BDI =>	21.53	


Composição	Código Banco	Descrição	Tipo	Und	Quant.	Valor Unit	Total	
Composição	91688 SINAPI	SERRA CIRCULAR DE BANCADA COM MOTOR ELÉTRICO POTÊNCIA DE 5HP, COM COIFA PARA DISCO 10" - DEPRECIÇÃO, AF_08/2015	CHOR - CUSTOS HORÁRIOS DE MÁQUINAS E EQUIPAMENTOS	H	1.0000000	0.10	0.10	
Insumo	00014618 SINAPI	SERRA CIRCULAR DE BANCADA COM MOTOR ELÉTRICO, POTENCIA DE *1600* W, PARA DISCO DE DIAMETRO DE 10" (250 MM)	Material	UN	0.0000720	1,397.71	0.10	
				MO sem LS =>	0.00	LS =>	0.00 MO com LS =>	0.00
				Valor do BDI =>	0.02	Valor com BDI =>	0.12	

Composição	Código Banco	Descrição	Tipo	Und	Quant.	Valor Unit	Total	
Composição	91689 SINAPI	SERRA CIRCULAR DE BANCADA COM MOTOR ELÉTRICO POTÊNCIA DE 5HP, COM COIFA PARA DISCO 10" - JUROS, AF_08/2015	CHOR - CUSTOS HORÁRIOS DE MÁQUINAS E EQUIPAMENTOS	H	1.0000000	0.01	0.01	
Insumo	00014618 SINAPI	SERRA CIRCULAR DE BANCADA COM MOTOR ELÉTRICO, POTENCIA DE *1600* W, PARA DISCO DE DIAMETRO DE 10" (250 MM)	Material	UN	0.0000075	1,397.71	0.01	
				MO sem LS =>	0.00	LS =>	0.00 MO com LS =>	0.00
				Valor do BDI =>	0.00	Valor com BDI =>	0.01	

Composição	Código Banco	Descrição	Tipo	Und	Quant.	Valor Unit	Total
Composição	91690 SINAPI	SERRA CIRCULAR DE BANCADA COM MOTOR ELÉTRICO POTÊNCIA DE 5HP, COM COIFA PARA DISCO 10" - MANUTENÇÃO, AF_08/2015	CHOR - CUSTOS HORÁRIOS DE MÁQUINAS E EQUIPAMENTOS	H	1.0000000	0.06	0.06

[Handwritten signature]

[Handwritten signature]



CNPJ: 17.257.344/0001-83
Rua João Martins de Sousa, N° 200° Centro
Insc Estadual 12.397.442-9

FOLHA N° 9999
N° PROC. 060104/2023
Rubrica

PROCESSO ADMINISTRATIVO N° 060104/2023
PROPONENTE: PREFEITURA MUNICIPAL DE SÃO JOÃO DOS PATOS
TOMADA DE PREÇOS N.º 001/2023
TIPO: MENOR PREÇO
DATA: 16/02/2023
HORARIO: 10:00 HORAS

Composições Analíticas com Preço Unitário
Contratação de empresa para a prestação de serviços de Construção da orla do açude grande na sede do Município de São João dos Patos- MA.

Bancos
SINAPI - 08/2022 - Maranhão
SICRO3 - 10/2022 - Maranhão
SEINFRA - 027 - Ceará

B.D.I.
28,28%

Encargos Sociais
Desonerado:
Horista: 85,67%
Mensalista: 49,33%

Composições Analíticas com Preço Unitário

		Composições Principais							
Insumo	Código Banco	Descrição	Tipo	Und	Quant.	Valor Unit	Total		
	00014618 SINAPI	SERRA CIRCULAR DE BANCADA COM MOTOR ELETRICO, POTENCIA DE *1600* W, PARA DISCO DE DIAMETRO DE 10" (250 MM)	Material	UN	0.0000500	1.397.71	0.06		
			MO sem LS =>	0.00	LS =>	0.00	MO com LS =>	0.00	
			Valor do BDI =>	0.01			Valor com BDI =>	0.07	
Composição	91691 SINAPI	SERRA CIRCULAR DE BANCADA COM MOTOR ELÉTRICO POTÊNCIA DE SHP, COM COIFA PARA DISCO 10" - MATERIAIS NA OPERAÇÃO. AF_08/2015	CHOR - CUSTOS HORÁRIOS DE MÁQUINAS E EQUIPAMENTOS	H	1.0000000	1.00	1.00		
Insumo	00002705 SINAPI	ENERGIA ELETRICA ATE 2000 KWH INDUSTRIAL, SEM DEMANDA	Material	KWH	1.3600000	0.74	1.00		
			MO sem LS =>	0.00	LS =>	0.00	MO com LS =>	0.00	
			Valor do BDI =>	0.28			Valor com BDI =>	1.28	
Composição	86316 SINAPI	SERVEnte COM ENCARGOS COMPLEMENTARES	SEDI - SERVIÇOS DIVERSOS	H	1.0000000	14.47	14.47		
Composição Auxiliar	95378 SINAPI	CURSO DE CAPACITAÇÃO PARA SERVENTE (ENCARGOS COMPLEMENTARES) - HORISTA	SEDI - SERVIÇOS DIVERSOS	H	1.0000000	0.19	0.19		
Insumo	00006111 SINAPI	SERVEnte DE OBRAS	Mão de Obra	H	1.0000000	11.17	11.17		
Insumo	00037370 SINAPI	ALIMENTAÇÃO - HORISTA (COLETADO CAIXA)	Outros	H	1.0000000	0.01	0.01		
Insumo	00037371 SINAPI	TRANSPORTE - HORISTA (COLETADO CAIXA)	Serviços	H	1.0000000	0.57	0.57		
Insumo	00037372 SINAPI	EXAMES - HORISTA (COLETADO CAIXA)	Outros	H	1.0000000	0.81	0.81		
Insumo	00037373 SINAPI	SEGURO - HORISTA (COLETADO CAIXA)	Taxas	H	1.0000000	0.01	0.01		
Insumo	00043467 SINAPI	FERRAMENTAS - FAMILIA SERVENTE - HORISTA (ENCARGOS COMPLEMENTARES - COLETADO CAIXA)	Equipamento	H	1.0000000	0.56	0.56		
Insumo	00043491 SINAPI	EPI - FAMILIA SERVENTE - HORISTA (ENCARGOS COMPLEMENTARES - COLETADO CAIXA)	Equipamento	H	1.0000000	1.15	1.15		
			MO sem LS =>	6.12	LS =>	5.24	MO com LS =>	11.36	
			Valor do BDI =>	4.09			Valor com BDI =>	18.56	
Composição	81946 SINAPI	SUPORTE PARAFUSADO COM PLACA DE ENCAIXE 4" X 2" MÉDIO (1.30 M DO PISO) PARA PONTO ELÉTRICO - FORNECIMENTO E INSTALAÇÃO. AF_12/2015	INEL - INSTALAÇÃO ELÉTRICA/ELETRIFICAÇÃO E ILUMINAÇÃO EXTERNA	UN	1.0000000	7.17	7.17		
Composição Auxiliar	88264 SINAPI	ELÉTRICISTA COM ENCARGOS COMPLEMENTARES	SEDI - SERVIÇOS DIVERSOS	H	0.1240000	19.09	2.36		
Insumo	00038094 SINAPI	ESPELHO / PLACA DE 3 POSTOS 4" X 2", PARA INSTALACAO DE TOMADAS E INTERRUPTORES	Material	UN	1.0000000	3.17	3.17		
Insumo	00038099 SINAPI	SUPORTE DE FIXAÇÃO PARA ESPELHO / PLACA 4" X 2", PARA 3 MODULOS, PARA INSTALACAO DE TOMADAS E INTERRUPTORES (SOMENTE SUPORTE)	Material	UN	1.0000000	1.84	1.84		
			MO sem LS =>	1.06	LS =>	0.90	MO com LS =>	1.96	
			Valor do BDI =>	2.02			Valor com BDI =>	9.19	
Composição	88633 SINAPI	TE, PVC, SERIE NORMAL, ESGOTO PREDIAL, DN 100 X 100 MM, JUNTA ELÁSTICA, FORNECIDO E INSTALADO EM PRUMADA DE ESGOTO SANITÁRIO OU VENTILAÇÃO. AF_08/2022	INHI - INSTALAÇÕES HIDROSANITÁRIAS	UN	1.0000000	41.84	41.84		
Composição Auxiliar	88246 SINAPI	AUXILIAR DE ENCANADOR OU BOMBEIRO HIDRÁULICO COM ENCARGOS COMPLEMENTARES	SEDI - SERVIÇOS DIVERSOS	H	0.2896000	14.27	4.13		
Composição Auxiliar	88267 SINAPI	ENCANADOR OU BOMBEIRO HIDRÁULICO COM ENCARGOS COMPLEMENTARES	SEDI - SERVIÇOS DIVERSOS	H	0.2896000	18.26	5.28		
Insumo	00000301 SINAPI	ANEL BORRACHA PARA TUBO ESGOTO PREDIAL, DN 100 MM (NBR 5688)	Material	UN	3.0000000	3.51	10.53		
Insumo	00007091 SINAPI	TE SANITARIO, PVC, DN 100 X 100 MM, SERIE NORMAL, PARA ESGOTO PREDIAL	Material	UN	1.0000000	17.86	17.86		
Insumo	00020078 SINAPI	PASTA LUBRIFICANTE PARA TUBOS E CONEXOES COM JUNTA ELASTICA, EMBALAGEM DE *400* GR (USO EM PVC, ACO, POLIETILENO E OUTROS)	Material	UN	0.1725000	23.43	4.04		
			MO sem LS =>	4.24	LS =>	3.63	MO com LS =>	7.87	
			Valor do BDI =>	11.83			Valor com BDI =>	53.67	
	Código Banco	Descrição	Tipo	Und	Quant.	Valor Unit	Total		

[Handwritten signature]

[Handwritten signature]

[Handwritten signature]



CNPJ: 17.257.344/0001-83
 Rua Joao Martins de Sousa, N° 200° Centro
 Insc Estadual 12.397.442-9

PROCESSO ADMINISTRATIVO N° 060104/2023
 PROPONENTE: PREFEITURA MUNICIPAL DE SÃO JOÃO DOS PATOS
 TOMADA DE PREÇOS N.º 001/2023
 TIPO: MENOR PREÇO
 DATA: 16/02/2023
 HORARIO: 10:00 HORAS

Composições Analíticas com Preço Unitário

Contratação de empresa para a prestação de serviços de Construção da orla do açude grande na sede do Município de São João dos Patos-MA.

Bancos
 SINAPI - 08/2022 - Maranhão
 SICRO3 - 10/2022 - Maranhão
 SEINFRA - 027 - Ceará

B.D.I.
 28,29%

Encargos Sociais
 Desonerado:
 Horista: 85,67%
 Mensalista: 49,33%

Composições Analíticas com Preço Unitário

		Composições Principais						
Composição	89796 SINAPI	TE, PVC, SERIE NORMAL, ESGOTO PREDIAL, DN 100 X 100 MM, JUNTA ELÁSTICA, FORNECIDO E INSTALADO EM RAMAL DE DESCARGA OU RAMAL DE ESGOTO SANITÁRIO, AF_08/2022	INHI - INSTALAÇÕES HIDROS SANITÁRIAS	UN	1.0000000	40,77	40,77	
Composição Auxiliar	88248 SINAPI	AUXILIAR DE ENCANADOR OU BOMBEIRO HIDRÁULICO COM ENCARGOS COMPLEMENTARES	SEDI - SERVIÇOS DIVERSOS	H	0.2568000	14,27	3,66	
Composição Auxiliar	88267 SINAPI	ENCANADOR OU BOMBEIRO HIDRÁULICO COM ENCARGOS COMPLEMENTARES	SEDI - SERVIÇOS DIVERSOS	H	0.2568000	18,26	4,68	
Insumo	00000301 SINAPI	ANEL BORRACHA PARA TUBO ESGOTO PREDIAL, DN 100 MM (NBR 5688)	Material	UN	3.0000000	3,51	10,53	
Insumo	00007091 SINAPI	TE SANITARIO, PVC, DN 100 X 100 MM, SERIE NORMAL, PARA ESGOTO PREDIAL	Material	UN	1.0000000	17,86	17,86	
Insumo	00020078 SINAPI	PASTA LUBRIFICANTE PARA TUBOS E CONEXOES COM JUNTA ELÁSTICA, EMBALAGEM DE *400* GR (USO EM PVC, ACO, POLIETILENO E OUTROS)	Material	UN	0.1725000	23,43	4,04	
				MO sem LS =>	3,76	LS =>	3,22 MO com LS =>	6,98
				Valor do BDI =>	11,53	Valor com BDI =>	52,30	

Composição	Código Banco	Descrição	Tipo	Und	Quant.	Valor Unit	Total	
Composição	89784 SINAPI	TE, PVC, SERIE NORMAL, ESGOTO PREDIAL, DN 50 X 50 MM, JUNTA ELÁSTICA, FORNECIDO E INSTALADO EM RAMAL DE DESCARGA OU RAMAL DE ESGOTO SANITÁRIO, AF_08/2022	INHI - INSTALAÇÕES HIDROS SANITÁRIAS	UN	1.0000000	21,59	21,59	
Composição Auxiliar	88248 SINAPI	AUXILIAR DE ENCANADOR OU BOMBEIRO HIDRÁULICO COM ENCARGOS COMPLEMENTARES	SEDI - SERVIÇOS DIVERSOS	H	0.1839000	14,27	2,62	
Composição Auxiliar	88267 SINAPI	ENCANADOR OU BOMBEIRO HIDRÁULICO COM ENCARGOS COMPLEMENTARES	SEDI - SERVIÇOS DIVERSOS	H	0.1839000	18,26	3,35	
Insumo	00000296 SINAPI	ANEL BORRACHA PARA TUBO ESGOTO PREDIAL, DN 50 MM (NBR 5688)	Material	UN	3.0000000	1,98	5,94	
Insumo	00007097 SINAPI	TE SANITARIO, PVC, DN 50 X 50 MM, SERIE NORMAL, PARA ESGOTO PREDIAL	Material	UN	1.0000000	7,93	7,93	
Insumo	00020078 SINAPI	PASTA LUBRIFICANTE PARA TUBOS E CONEXOES COM JUNTA ELÁSTICA, EMBALAGEM DE *400* GR (USO EM PVC, ACO, POLIETILENO E OUTROS)	Material	UN	0.0750000	23,43	1,75	
				MO sem LS =>	2,69	LS =>	2,30 MO com LS =>	4,99
				Valor do BDI =>	6,10	Valor com BDI =>	27,69	

Composição	Código Banco	Descrição	Tipo	Und	Quant.	Valor Unit	Total	
Composição	89438 SINAPI	TE, PVC, SOLDÁVEL, DN 20MM, INSTALADO EM RAMAL DE DISTRIBUIÇÃO DE ÁGUA - FORNECIMENTO E INSTALAÇÃO, AF_06/2022	INHI - INSTALAÇÕES HIDROS SANITÁRIAS	UN	1.0000000	7,39	7,39	
Composição Auxiliar	88248 SINAPI	AUXILIAR DE ENCANADOR OU BOMBEIRO HIDRÁULICO COM ENCARGOS COMPLEMENTARES	SEDI - SERVIÇOS DIVERSOS	H	0.1563000	14,27	2,23	
Composição Auxiliar	88267 SINAPI	ENCANADOR OU BOMBEIRO HIDRÁULICO COM ENCARGOS COMPLEMENTARES	SEDI - SERVIÇOS DIVERSOS	H	0.1563000	18,26	2,85	
Insumo	00000122 SINAPI	ADESIVO PLASTICO PARA PVC, FRASCO COM *850* GR	Material	UN	0.0071000	56,78	0,40	
Insumo	00007138 SINAPI	TE SOLDÁVEL, PVC, 90 GRAUS, 20 MM, PARA AGUA FRIA PREDIAL (NBR 5648)	Material	UN	1.0000000	1,27	1,27	
Insumo	00020083 SINAPI	SOLUCAO PREPARADORA / LIMPADORA PARA PVC, FRASCO COM 1000 CM3	Material	UN	0.0090000	64,33	0,57	
Insumo	00038383 SINAPI	LIXA D'AGUA EM FOLHA, GRAO 100	Material	UN	0.0390000	1,98	0,07	
				MO sem LS =>	2,28	LS =>	1,96 MO com LS =>	4,24
				Valor do BDI =>	2,09	Valor com BDI =>	9,48	

Composição	Código Banco	Descrição	Tipo	Und	Quant.	Valor Unit	Total	
Composição	89393 SINAPI	TE, PVC, SOLDÁVEL, DN 20MM, INSTALADO EM RAMAL OU SUB-RAMAL DE ÁGUA - FORNECIMENTO E INSTALAÇÃO, AF_06/2022	INHI - INSTALAÇÕES HIDROS SANITÁRIAS	UN	1.0000000	8,00	8,00	
Composição Auxiliar	88248 SINAPI	AUXILIAR DE ENCANADOR OU BOMBEIRO HIDRÁULICO COM ENCARGOS COMPLEMENTARES	SEDI - SERVIÇOS DIVERSOS	H	0.1748000	14,27	2,49	
Composição Auxiliar	88267 SINAPI	ENCANADOR OU BOMBEIRO HIDRÁULICO COM ENCARGOS COMPLEMENTARES	SEDI - SERVIÇOS DIVERSOS	H	0.1748000	18,26	3,19	
Insumo	00000122 SINAPI	ADESIVO PLASTICO PARA PVC, FRASCO COM *850* GR	Material	UN	0.0071000	56,78	0,40	
Insumo	00007138 SINAPI	TE SOLDÁVEL, PVC, 90 GRAUS, 20 MM, PARA AGUA FRIA PREDIAL (NBR 5648)	Material	UN	1.0000000	1,27	1,27	
Insumo	00020083 SINAPI	SOLUCAO PREPARADORA / LIMPADORA PARA PVC, FRASCO COM 1000 CM3	Material	UN	0.0090000	64,33	0,57	
Insumo	00038383 SINAPI	LIXA D'AGUA EM FOLHA, GRAO 100	Material	UN	0.0437000	1,98	0,08	
				MO sem LS =>	2,55	LS =>	2,19 MO com LS =>	4,74

JH

0

S

(Handwritten mark)



CNPJ: 17.257.344/0001-83
 Rua Joao Martins de Sousa, N° 200° Centro
 Insc Estadual 12.397.442-9

PROCESSO ADMINISTRATIVO N° 060104/2023
 PROPONENTE: PREFEITURA MUNICIPAL DE SÃO JOÃO DOS PATOS
 TOMADA DE PREÇOS N.º 001/2023
 TIPO: MENOR PREÇO
 DATA: 16/02/2023
 HORARIO: 10:00 HORAS

Composições Analíticas com Preço Unitário
 Contratação de empresa para a prestação de serviços de Construção da obra do açude grande na sede do Município de São João dos Patos-MA.

Bancos
 SINAPI - 08/2022 - Maranhão
 SICRO3 - 10/2022 - Maranhão
 SEINFRA - 027 - Ceará

B.D.I.
 28,29%


Encargos Sociais
 Desonerado:
 Horista: 85,67%
 Mensalista: 49,33%

Composições Analíticas com Preço Unitário

Composições Principais

		Valor do BDI =>		2,26		Valor com BDI =>		10,26	
Composição	Código Banco	Descrição	Tipo	Und	Quant.	Valor Unit	Total		
	89800 SINAPI	TUBO PVC, SERIE NORMAL, ESGOTO PREDIAL, DN 100 MM, FORNECIDO E INSTALADO EM PRUMADA DE ESGOTO SANITÁRIO OU VENTILAÇÃO. AF_08/2022	INHI - INSTALAÇÕES HIDROS SANITÁRIAS	M	1.0000000	27,70	27,70		
Composição Auxiliar	88248 SINAPI	AUXILIAR DE ENCANADOR OU BOMBEIRO HIDRÁULICO COM ENCARGOS COMPLEMENTARES	SEDI - SERVIÇOS DIVERSOS	H	0,2632000	14,27	3,75		
Composição Auxiliar	88267 SINAPI	ENCANADOR OU BOMBEIRO HIDRÁULICO COM ENCARGOS COMPLEMENTARES	SEDI - SERVIÇOS DIVERSOS	H	0,2632000	18,26	4,80		
Insumo	00000122 SINAPI	ADESIVO PLASTICO PARA PVC, FRASCO COM *850* GR	Material	UN	0,0117000	56,78	0,66		
Insumo	00009836 SINAPI	TUBO PVC SERIE NORMAL, DN 100 MM, PARA ESGOTO PREDIAL (NBR 5688)	Material	M	1,0549000	16,36	17,25		
Insumo	00020083 SINAPI	SOLUCAO PREPARADORA / LIMPADORA PARA PVC, FRASCO COM 1000 CM3	Material	UN	0,0191000	84,33	1,22		
Insumo	00038383 SINAPI	LIXA D'AGUA EM FOLHA, GRAO 100	Material	UN	0,0146000	1,98	0,02		
			MO sem LS =>	3,85	LS =>	3,30	MO com LS =>	7,15	
		Valor do BDI =>	7,83			Valor com BDI =>	35,53		
Composição	Código Banco	Descrição	Tipo	Und	Quant.	Valor Unit	Total		
	89714 SINAPI	TUBO PVC, SERIE NORMAL, ESGOTO PREDIAL, DN 100 MM, FORNECIDO E INSTALADO EM RAMAL DE DESCARGA OU RAMAL DE ESGOTO SANITÁRIO. AF_08/2022	INHI - INSTALAÇÕES HIDROS SANITÁRIAS	M	1,0000000	37,61	37,61		
Composição Auxiliar	88248 SINAPI	AUXILIAR DE ENCANADOR OU BOMBEIRO HIDRÁULICO COM ENCARGOS COMPLEMENTARES	SEDI - SERVIÇOS DIVERSOS	H	0,4444000	14,27	6,34		
Composição Auxiliar	88267 SINAPI	ENCANADOR OU BOMBEIRO HIDRÁULICO COM ENCARGOS COMPLEMENTARES	SEDI - SERVIÇOS DIVERSOS	H	0,4444000	18,26	8,11		
Insumo	00000122 SINAPI	ADESIVO PLASTICO PARA PVC, FRASCO COM *850* GR	Material	UN	0,0363000	56,78	2,06		
Insumo	00009836 SINAPI	TUBO PVC SERIE NORMAL, DN 100 MM, PARA ESGOTO PREDIAL (NBR 5688)	Material	M	1,0549000	16,36	17,25		
Insumo	00020083 SINAPI	SOLUCAO PREPARADORA / LIMPADORA PARA PVC, FRASCO COM 1000 CM3	Material	UN	0,0593000	84,33	3,81		
Insumo	00038383 SINAPI	LIXA D'AGUA EM FOLHA, GRAO 100	Material	UN	0,0247000	1,98	0,04		
			MO sem LS =>	6,51	LS =>	5,57	MO com LS =>	12,08	
		Valor do BDI =>	10,63			Valor com BDI =>	48,24		
Composição	Código Banco	Descrição	Tipo	Und	Quant.	Valor Unit	Total		
	89848 SINAPI	TUBO PVC, SERIE NORMAL, ESGOTO PREDIAL, DN 100 MM, FORNECIDO E INSTALADO EM SUBCOLETOR AÉREO DE ESGOTO SANITÁRIO. AF_08/2022	INHI - INSTALAÇÕES HIDROS SANITÁRIAS	M	1,0000000	27,27	27,27		
Composição Auxiliar	88248 SINAPI	AUXILIAR DE ENCANADOR OU BOMBEIRO HIDRÁULICO COM ENCARGOS COMPLEMENTARES	SEDI - SERVIÇOS DIVERSOS	H	0,2396000	14,27	3,41		
Composição Auxiliar	88267 SINAPI	ENCANADOR OU BOMBEIRO HIDRÁULICO COM ENCARGOS COMPLEMENTARES	SEDI - SERVIÇOS DIVERSOS	H	0,2396000	18,26	4,37		
Insumo	00000122 SINAPI	ADESIVO PLASTICO PARA PVC, FRASCO COM *850* GR	Material	UN	0,0138000	56,78	0,78		
Insumo	00009836 SINAPI	TUBO PVC SERIE NORMAL, DN 100 MM, PARA ESGOTO PREDIAL (NBR 5688)	Material	M	1,0549000	16,36	17,25		
Insumo	00020083 SINAPI	SOLUCAO PREPARADORA / LIMPADORA PARA PVC, FRASCO COM 1000 CM3	Material	UN	0,0225000	84,33	1,44		
Insumo	00038383 SINAPI	LIXA D'AGUA EM FOLHA, GRAO 100	Material	UN	0,0133000	1,98	0,02		
			MO sem LS =>	3,51	LS =>	3,00	MO com LS =>	6,51	
		Valor do BDI =>	7,71			Valor com BDI =>	34,98		
Composição	Código Banco	Descrição	Tipo	Und	Quant.	Valor Unit	Total		
	89712 SINAPI	TUBO PVC, SERIE NORMAL, ESGOTO PREDIAL, DN 50 MM, FORNECIDO E INSTALADO EM RAMAL DE DESCARGA OU RAMAL DE ESGOTO SANITÁRIO. AF_08/2022	INHI - INSTALAÇÕES HIDROS SANITÁRIAS	M	1,0000000	22,62	22,62		
Composição Auxiliar	88248 SINAPI	AUXILIAR DE ENCANADOR OU BOMBEIRO HIDRÁULICO COM ENCARGOS COMPLEMENTARES	SEDI - SERVIÇOS DIVERSOS	H	0,3182000	14,27	4,54		
Composição Auxiliar	88267 SINAPI	ENCANADOR OU BOMBEIRO HIDRÁULICO COM ENCARGOS COMPLEMENTARES	SEDI - SERVIÇOS DIVERSOS	H	0,3182000	18,26	5,81		
Insumo	00000122 SINAPI	ADESIVO PLASTICO PARA PVC, FRASCO COM *850* GR	Material	UN	0,0108000	56,78	0,61		
Insumo	00009838 SINAPI	TUBO PVC SERIE NORMAL, DN 50 MM, PARA ESGOTO PREDIAL (NBR 5688)	Material	M	1,0549000	10,04	10,59		
Insumo	00020083 SINAPI	SOLUCAO PREPARADORA / LIMPADORA PARA PVC, FRASCO COM 1000 CM3	Material	UN	0,0163000	84,33	1,04		
Insumo	00038383 SINAPI	LIXA D'AGUA EM FOLHA, GRAO 100	Material	UN	0,0177000	1,98	0,03		

FOLHA N° 2899
 N° PROC. 060104/2023
 Tubrica



PROCESSO ADMINISTRATIVO N° 060104/2023
 PROPONENTE: PREFEITURA MUNICIPAL DE SÃO JOÃO DOS PATOS
 TOMADA DE PREÇOS N.º 001/2023
 TIPO: MENOR PREÇO
 DATA: 16/02/2023
 HORARIO: 10:00 HORAS

Composições Analíticas com Preço Unitário
 Contratação de empresa para a prestação de serviços de Construção da obra do açude grande na sede do Município de São João dos Patos-MA.

Bancos
 SINAPI - 08/2022 - Maranhão
 SICROS - 10/2022 - Maranhão
 SEINFRA - 027 - Ceará


B.D.I.
 28,29%

Encargos Sociais
 Desonerado:
 Horista: 85,67%
 Mensalista: 49,33%

Composições Analíticas com Preço Unitário

Composições Principais

		MO sem LS =>	4.66	LS =>	3.99	MO com LS =>	8.65
		Valor do BDI =>	6.39			Valor com BDI =>	29.01
Composição	Código Banco	Descrição	Tipo	Und	Quant.	Valor Unit	Total
Composição	89578 SINAPI	TUBO PVC, SÉRIE R, ÁGUA PLUVIAL, DN 100 MM, FORNECIDO E INSTALADO EM CONDUTORES VERTICAIS DE ÁGUAS PLUVIAIS. AF_06/2022	INHI - INSTALAÇÕES HIDROS SANITÁRIAS	M	1.0000000	45.13	45.13
Composição Auxiliar	88248 SINAPI	AUXILIAR DE ENCANADOR OU BOMBEIRO HIDRÁULICO COM ENCARGOS COMPLEMENTARES	SEDI - SERVIÇOS DIVERSOS	H	0.0758000	14.27	1.08
Composição Auxiliar	88267 SINAPI	ENCANADOR OU BOMBEIRO HIDRÁULICO COM ENCARGOS COMPLEMENTARES	SEDI - SERVIÇOS DIVERSOS	H	0.0758000	18.26	1.38
Insumo	0000122 SINAPI	ADESIVO PLASTICO PARA PVC, FRASCO COM *850* GR	Material	UN	0.0050000	56.78	0.28
Insumo	00009841 SINAPI	TUBO PVC, SERIE R, DN 100 MM, PARA ESGOTO OU AGUAS PLUVIAIS PREDIAIS (NBR 5688)	Material	M	1.0353000	40.37	41.79
Insumo	00020083 SINAPI	SOLUCAO PREPARADORA / LIMPADORA PARA PVC, FRASCO COM 1000 CM3	Material	UN	0.0082000	64.33	0.52
Insumo	00038383 SINAPI	LIXA D'AGUA EM FOLHA, GRAO 100	Material	UN	0.0420000	1.98	0.08
		MO sem LS =>	1.11	LS =>	0.95	MO com LS =>	2.06
		Valor do BDI =>	12.76			Valor com BDI =>	57.89
Composição	Código Banco	Descrição	Tipo	Und	Quant.	Valor Unit	Total
Composição	89512 SINAPI	TUBO PVC, SÉRIE R, ÁGUA PLUVIAL, DN 100 MM, FORNECIDO E INSTALADO EM RAMAL DE ENCAMINHAMENTO. AF_06/2022	INHI - INSTALAÇÕES HIDROS SANITÁRIAS	M	1.0000000	61.84	61.84
Composição Auxiliar	88248 SINAPI	AUXILIAR DE ENCANADOR OU BOMBEIRO HIDRÁULICO COM ENCARGOS COMPLEMENTARES	SEDI - SERVIÇOS DIVERSOS	H	0.4024000	14.27	5.74
Composição Auxiliar	88267 SINAPI	ENCANADOR OU BOMBEIRO HIDRÁULICO COM ENCARGOS COMPLEMENTARES	SEDI - SERVIÇOS DIVERSOS	H	0.4024000	18.26	7.34
Insumo	0000122 SINAPI	ADESIVO PLASTICO PARA PVC, FRASCO COM *850* GR	Material	UN	0.0429000	56.78	2.43
Insumo	00009841 SINAPI	TUBO PVC, SERIE R, DN 100 MM, PARA ESGOTO OU AGUAS PLUVIAIS PREDIAIS (NBR 5688)	Material	M	1.0353000	40.37	41.79
Insumo	00020083 SINAPI	SOLUCAO PREPARADORA / LIMPADORA PARA PVC, FRASCO COM 1000 CM3	Material	UN	0.0701000	64.33	4.50
Insumo	00038383 SINAPI	LIXA D'AGUA EM FOLHA, GRAO 100	Material	UN	0.0224000	1.98	0.04
		MO sem LS =>	5.89	LS =>	5.05	MO com LS =>	10.94
		Valor do BDI =>	17.49			Valor com BDI =>	79.33
Composição	Código Banco	Descrição	Tipo	Und	Quant.	Valor Unit	Total
Composição	89401 SINAPI	TUBO, PVC, SOLDÁVEL, DN 20MM, INSTALADO EM RAMAL DE DISTRIBUIÇÃO DE ÁGUA - FORNECIMENTO E INSTALAÇÃO. AF_06/2022	INHI - INSTALAÇÕES HIDROS SANITÁRIAS	M	1.0000000	8.59	8.59
Composição Auxiliar	88248 SINAPI	AUXILIAR DE ENCANADOR OU BOMBEIRO HIDRÁULICO COM ENCARGOS COMPLEMENTARES	SEDI - SERVIÇOS DIVERSOS	H	0.1367000	14.27	1.95
Composição Auxiliar	88267 SINAPI	ENCANADOR OU BOMBEIRO HIDRÁULICO COM ENCARGOS COMPLEMENTARES	SEDI - SERVIÇOS DIVERSOS	H	0.1367000	18.26	2.49
Insumo	00009867 SINAPI	TUBO PVC, SOLDÁVEL, DN 20 MM, AGUA FRIA (NBR-5648)	Material	M	1.0493000	3.90	4.09
Insumo	00038383 SINAPI	LIXA D'AGUA EM FOLHA, GRAO 100	Material	UN	0.0319000	1.98	0.06
		MO sem LS =>	2.00	LS =>	1.71	MO com LS =>	3.71
		Valor do BDI =>	2.43			Valor com BDI =>	11.02
Composição	Código Banco	Descrição	Tipo	Und	Quant.	Valor Unit	Total
Composição	89355 SINAPI	TUBO, PVC, SOLDÁVEL, DN 20MM, INSTALADO EM RAMAL OU SUB-RAMAL DE ÁGUA - FORNECIMENTO E INSTALAÇÃO. AF_06/2022	INHI - INSTALAÇÕES HIDROS SANITÁRIAS	M	1.0000000	14.89	14.89
Composição Auxiliar	88248 SINAPI	AUXILIAR DE ENCANADOR OU BOMBEIRO HIDRÁULICO COM ENCARGOS COMPLEMENTARES	SEDI - SERVIÇOS DIVERSOS	H	0.3279000	14.27	4.67
Composição Auxiliar	88267 SINAPI	ENCANADOR OU BOMBEIRO HIDRÁULICO COM ENCARGOS COMPLEMENTARES	SEDI - SERVIÇOS DIVERSOS	H	0.3279000	18.26	5.98
Insumo	00009867 SINAPI	TUBO PVC, SOLDÁVEL, DN 20 MM, AGUA FRIA (NBR-5648)	Material	M	1.0493000	3.90	4.09
Insumo	00038383 SINAPI	LIXA D'AGUA EM FOLHA, GRAO 100	Material	UN	0.0765000	1.98	0.15
		MO sem LS =>	4.80	LS =>	4.11	MO com LS =>	8.91
		Valor do BDI =>	4.21			Valor com BDI =>	19.10
Código Banco	Descrição	Tipo	Und	Quant.	Valor Unit	Total	



FOLHA N° 2296
 N° PROC. 060104/2023
 Rubrica

PROCESSO ADMINISTRATIVO N° 060104/2023
 PROPONENTE: PREFEITURA MUNICIPAL DE SÃO JOÃO DOS PATOS
 TOMADA DE PREÇOS N.º 001/2023
 TIPO: MENOR PREÇO
 DATA: 16/02/2023
 HORARIO: 10:00 HORAS

Composições Analíticas com Preço Unitário
 Contratação de empresa para a prestação de serviços de Construção da orla do açude grande na sede do Município de São João dos Patos-MA.

Bancos
 SINAPI - 08/2022 - Maranhão
 SICRO3 - 10/2022 - Maranhão
 SEINFRA - 027 - Ceará

B.D.I.
 28,29%

Encargos Sociais
 Desonerado:
 Horista: 85,67%
 Mensalista: 49,33%


Composições Analíticas com Preço Unitário

		Composições Principais						
Composição	89675 SINAPI	TÊ DE INSPEÇÃO, PVC, SERIE R, ÁGUA PLUVIAL, DN 100 MM, JUNTA ELÁSTICA, FORNECIDO E INSTALADO EM CONDUTORES VERTICAIS DE ÁGUAS PLUVIAIS. AF_06/2022	INHI - INSTALAÇÕES HIDROS SANITÁRIAS	UN	1.0000000	75,73	75,73	
Composição Auxiliar	88248 SINAPI	AUXILIAR DE ENCANADOR OU BOMBEIRO HIDRÁULICO COM ENCARGOS COMPLEMENTARES	SEDI - SERVIÇOS DIVERSOS	H	0,1819000	14,27	2,59	
Composição Auxiliar	88267 SINAPI	ENCANADOR OU BOMBEIRO HIDRÁULICO COM ENCARGOS COMPLEMENTARES	SEDI - SERVIÇOS DIVERSOS	H	0,1819000	18,26	3,32	
Insumo	00000299 SINAPI	ANEL BORRACHA, DN 100 MM, PARA TUBO SERIE REFORCADA ESGOTO PREDIAL	Material	UN	2,0000000	4,12	8,24	
Insumo	00020078 SINAPI	PASTA LUBRIFICANTE PARA TUBOS E CONEXOES COM JUNTA ELÁSTICA, EMBALAGEM DE '400' GR (USO EM PVC, ACO, POLIETILENO E OUTROS)	Material	UN	0,1150000	23,43	2,69	
Insumo	00020183 SINAPI	TE DE INSPEÇÃO, PVC, SERIE R, 100 X 75 MM, PARA ESGOTO OU ÁGUAS PLUVIAIS PREDIAIS	Material	UN	1,0000000	58,89	58,89	
				MO sem LS =>	2,66	LS =>	2,28 MO com LS =>	4,94
				Valor do BDI =>	21,42		Valor com BDI =>	97,15

Código	Banco	Descrição	Tipo	Und	Quant.	Valor Unit	Total	
Composição	89559 SINAPI	TÊ DE INSPEÇÃO, PVC, SERIE R, ÁGUA PLUVIAL, DN 100 MM, JUNTA ELÁSTICA, FORNECIDO E INSTALADO EM RAMAL DE ENCAMINHAMENTO. AF_06/2022	INHI - INSTALAÇÕES HIDROS SANITÁRIAS	UN	1,0000000	76,11	76,11	
Composição Auxiliar	88248 SINAPI	AUXILIAR DE ENCANADOR OU BOMBEIRO HIDRÁULICO COM ENCARGOS COMPLEMENTARES	SEDI - SERVIÇOS DIVERSOS	H	0,0858000	14,27	1,22	
Composição Auxiliar	88267 SINAPI	ENCANADOR OU BOMBEIRO HIDRÁULICO COM ENCARGOS COMPLEMENTARES	SEDI - SERVIÇOS DIVERSOS	H	0,0858000	18,26	1,56	
Insumo	00000299 SINAPI	ANEL BORRACHA, DN 100 MM, PARA TUBO SERIE REFORCADA ESGOTO PREDIAL	Material	UN	2,0000000	4,12	8,24	
Insumo	00000301 SINAPI	ANEL BORRACHA PARA TUBO ESGOTO PREDIAL, DN 100 MM (NBR 5688)	Material	UN	1,0000000	3,51	3,51	
Insumo	00020078 SINAPI	PASTA LUBRIFICANTE PARA TUBOS E CONEXOES COM JUNTA ELÁSTICA, EMBALAGEM DE '400' GR (USO EM PVC, ACO, POLIETILENO E OUTROS)	Material	UN	0,1150000	23,43	2,69	
Insumo	00020183 SINAPI	TE DE INSPEÇÃO, PVC, SERIE R, 100 X 75 MM, PARA ESGOTO OU ÁGUAS PLUVIAIS PREDIAIS	Material	UN	1,0000000	58,89	58,89	
				MO sem LS =>	1,25	LS =>	1,07 MO com LS =>	2,32
				Valor do BDI =>	21,53		Valor com BDI =>	97,64

Código	Banco	Descrição	Tipo	Und	Quant.	Valor Unit	Total	
Composição	89442 SINAPI	TÊ DE REDUÇÃO, PVC, SOLDÁVEL, DN 25MM X 20MM, INSTALADO EM RAMAL DE DISTRIBUIÇÃO DE ÁGUA - FORNECIMENTO E INSTALAÇÃO. AF_06/2022	INHI - INSTALAÇÕES HIDROS SANITÁRIAS	UN	1,0000000	11,11	11,11	
Composição Auxiliar	88248 SINAPI	AUXILIAR DE ENCANADOR OU BOMBEIRO HIDRÁULICO COM ENCARGOS COMPLEMENTARES	SEDI - SERVIÇOS DIVERSOS	H	0,1688000	14,27	2,40	
Composição Auxiliar	88267 SINAPI	ENCANADOR OU BOMBEIRO HIDRÁULICO COM ENCARGOS COMPLEMENTARES	SEDI - SERVIÇOS DIVERSOS	H	0,1688000	18,26	3,08	
Insumo	00000122 SINAPI	ADESIVO PLÁSTICO PARA PVC, FRASCO COM '850' GR	Material	UN	0,0088000	56,78	0,49	
Insumo	00007104 SINAPI	TE DE REDUÇÃO, PVC, SOLDÁVEL, 90 GRAUS, 25 MM X 20 MM, PARA ÁGUA FRIA PREDIAL	Material	UN	1,0000000	4,39	4,39	
Insumo	00020083 SINAPI	SOLUÇÃO PREPARADORA / LIMPADORA PARA PVC, FRASCO COM 1000 CM3	Material	UN	0,0105000	64,33	0,67	
Insumo	00038383 SINAPI	LIXA D'ÁGUA EM FOLHA, GRAO 100	Material	UN	0,0432000	1,98	0,08	
				MO sem LS =>	2,47	LS =>	2,11 MO com LS =>	4,58
				Valor do BDI =>	3,14		Valor com BDI =>	14,25

Código	Banco	Descrição	Tipo	Und	Quant.	Valor Unit	Total	
Composição	89397 SINAPI	TÊ DE REDUÇÃO, PVC, SOLDÁVEL, DN 25MM X 20MM, INSTALADO EM RAMAL OU SUB-RAMAL DE ÁGUA - FORNECIMENTO E INSTALAÇÃO. AF_06/2022	INHI - INSTALAÇÕES HIDROS SANITÁRIAS	UN	1,0000000	11,77	11,77	
Composição Auxiliar	88248 SINAPI	AUXILIAR DE ENCANADOR OU BOMBEIRO HIDRÁULICO COM ENCARGOS COMPLEMENTARES	SEDI - SERVIÇOS DIVERSOS	H	0,1887000	14,27	2,69	
Composição Auxiliar	88267 SINAPI	ENCANADOR OU BOMBEIRO HIDRÁULICO COM ENCARGOS COMPLEMENTARES	SEDI - SERVIÇOS DIVERSOS	H	0,1887000	18,26	3,44	
Insumo	00000122 SINAPI	ADESIVO PLÁSTICO PARA PVC, FRASCO COM '850' GR	Material	UN	0,0088000	56,78	0,49	
Insumo	00007104 SINAPI	TE DE REDUÇÃO, PVC, SOLDÁVEL, 90 GRAUS, 25 MM X 20 MM, PARA ÁGUA FRIA PREDIAL	Material	UN	1,0000000	4,39	4,39	
Insumo	00020083 SINAPI	SOLUÇÃO PREPARADORA / LIMPADORA PARA PVC, FRASCO COM 1000 CM3	Material	UN	0,0105000	64,33	0,67	
Insumo	00038383 SINAPI	LIXA D'ÁGUA EM FOLHA, GRAO 100	Material	UN	0,0484000	1,98	0,09	
				MO sem LS =>	2,76	LS =>	2,37 MO com LS =>	5,13



CNPJ: 17.257.344/0001-83
 Rua Joao Martins de Sousa, N° 200° Centro
 Insc Estadual 12.397.442-9

PROCESSO ADMINISTRATIVO N° 060104/2023
 PROPONENTE: PREFEITURA MUNICIPAL DE SÃO JOÃO DOS PATOS
 TOMADA DE PREÇOS N.º 001/2023
 TIPO: MENOR PREÇO
 DATA: 16/02/2023
 HORARIO: 10:00 HORAS

Composições Analíticas com Preço Unitário
 Contratação de empresa para a prestação de serviços de Construção da orla do açude grande na sede do Município de São João dos Patos-MA.

Bancos
 SINAPI - 08/2022 - Maranhão
 SICRO3 - 10/2022 - Maranhão
 SEINFRA - 027 - Ceará

B.D.I.
 28,29%

Encargos Sociais
 Desonerado:
 Horista: 85,67%
 Mensalista: 49,33%

Composições Analíticas com Preço Unitário

Composições Principais

		Valor do BDI =>		3.32		Valor com BDI =>		15.09	
Composição	Código Banco	Descrição	Tipo	Und	Quant.	Valor Unit	Total		
Composição	86888 SINAPI	VASO SANITÁRIO SIFONADO COM CAIXA ACOPLADA LOUÇA BRANCA - FORNECIMENTO E INSTALAÇÃO. AF_01/2020	INHI - INSTALAÇÕES HIDROSANITÁRIAS	UN	1.0000000	427.01	427.01		
Composição Auxiliar	88267 SINAPI	ENCANADOR OU BOMBEIRO HIDRÁULICO COM ENCARGOS COMPLEMENTARES	SEDI - SERVIÇOS DIVERSOS	H	0.7791000	18.26	14.22		
Composição Auxiliar	88316 SINAPI	SERVEENTE COM ENCARGOS COMPLEMENTARES	SEDI - SERVIÇOS DIVERSOS	H	0.4384000	14.47	8.34		
Insumo	00004384 SINAPI	PARAFUSO NIQUELADO COM ACABAMENTO CROMADO PARA FIXAR PEÇA SANITARIA, INCLUI PORCA CEGA, ARRUELA E BUCHA DE NYLON TAMANHO S-10	Material	UN	2.0000000	22.86	45.72		
Insumo	00006138 SINAPI	ANEL DE VEDAÇÃO, PVC FLEXIVEL, 100 MM, PARA SAIDA DE BACIA / VASO SANITARIO	Material	UN	1.0000000	12.54	12.54		
Insumo	00010422 SINAPI	BACIA SANITARIA (VASO) COM CAIXA ACOPLADA, SIFAO APARENTE, DE LOUCA BRANCA (SEM ASSENTO)	Material	UN	1.0000000	337.30	337.30		
Insumo	00037329 SINAPI	REJUNTE EPOXI, QUALQUER COR	Material	KG	0.0881000	123.67	10.89		
			MO sem LS =>	9.23	LS =>	7.90	MO com LS =>	17.13	
		Valor do BDI =>		120.80		Valor com BDI =>		547.81	
Composição	90587 SINAPI	VIBRADOR DE IMERSÃO, DIÂMETRO DE PONTEIRA 45MM, MOTOR ELÉTRICO TRIFÁSICO POTÊNCIA DE 2 CV - CHI DIURNO. AF_06/2015	CHOR - CUSTOS HORÁRIOS DE MÁQUINAS E EQUIPAMENTOS	CHI	1.0000000	0.56	0.56		
Composição Auxiliar	90582 SINAPI	VIBRADOR DE IMERSÃO, DIÂMETRO DE PONTEIRA 45MM, MOTOR ELÉTRICO TRIFÁSICO POTÊNCIA DE 2 CV - DEPRECIÇÃO. AF_06/2015	CHOR - CUSTOS HORÁRIOS DE MÁQUINAS E EQUIPAMENTOS	H	1.0000000	0.50	0.50		
Composição Auxiliar	90583 SINAPI	VIBRADOR DE IMERSÃO, DIÂMETRO DE PONTEIRA 45MM, MOTOR ELÉTRICO TRIFÁSICO POTÊNCIA DE 2 CV - JUROS. AF_06/2015	CHOR - CUSTOS HORÁRIOS DE MÁQUINAS E EQUIPAMENTOS	H	1.0000000	0.06	0.06		
			MO sem LS =>	0.00	LS =>	0.00	MO com LS =>	0.00	
		Valor do BDI =>		0.15		Valor com BDI =>		0.71	
Composição	90586 SINAPI	VIBRADOR DE IMERSÃO, DIÂMETRO DE PONTEIRA 45MM, MOTOR ELÉTRICO TRIFÁSICO POTÊNCIA DE 2 CV - CHP DIURNO. AF_06/2015	CHOR - CUSTOS HORÁRIOS DE MÁQUINAS E EQUIPAMENTOS	CHP	1.0000000	1.33	1.33		
Composição Auxiliar	90582 SINAPI	VIBRADOR DE IMERSÃO, DIÂMETRO DE PONTEIRA 45MM, MOTOR ELÉTRICO TRIFÁSICO POTÊNCIA DE 2 CV - DEPRECIÇÃO. AF_06/2015	CHOR - CUSTOS HORÁRIOS DE MÁQUINAS E EQUIPAMENTOS	H	1.0000000	0.50	0.50		
Composição Auxiliar	90583 SINAPI	VIBRADOR DE IMERSÃO, DIÂMETRO DE PONTEIRA 45MM, MOTOR ELÉTRICO TRIFÁSICO POTÊNCIA DE 2 CV - JUROS. AF_06/2015	CHOR - CUSTOS HORÁRIOS DE MÁQUINAS E EQUIPAMENTOS	H	1.0000000	0.06	0.06		
Composição Auxiliar	90584 SINAPI	VIBRADOR DE IMERSÃO, DIÂMETRO DE PONTEIRA 45MM, MOTOR ELÉTRICO TRIFÁSICO POTÊNCIA DE 2 CV - MANUTENÇÃO. AF_06/2015	CHOR - CUSTOS HORÁRIOS DE MÁQUINAS E EQUIPAMENTOS	H	1.0000000	0.39	0.39		
Composição Auxiliar	90585 SINAPI	VIBRADOR DE IMERSÃO, DIÂMETRO DE PONTEIRA 45MM, MOTOR ELÉTRICO TRIFÁSICO POTÊNCIA DE 2 CV - MATERIAIS NA OPERAÇÃO. AF_06/2015	CHOR - CUSTOS HORÁRIOS DE MÁQUINAS E EQUIPAMENTOS	H	1.0000000	0.38	0.38		
			MO sem LS =>	0.00	LS =>	0.00	MO com LS =>	0.00	
		Valor do BDI =>		0.37		Valor com BDI =>		1.70	
Composição	90582 SINAPI	VIBRADOR DE IMERSÃO, DIÂMETRO DE PONTEIRA 45MM, MOTOR ELÉTRICO TRIFÁSICO POTÊNCIA DE 2 CV - DEPRECIÇÃO. AF_06/2015	CHOR - CUSTOS HORÁRIOS DE MÁQUINAS E EQUIPAMENTOS	H	1.0000000	0.50	0.50		
Insumo	00013896 SINAPI	VIBRADOR DE IMERSAO, DIAMETRO DA PONTEIRA DE 45° MM, COM MOTOR ELÉTRICO TRIFASICO DE 2 HP (2 CV)	Equipamento	UN	0.0001280	3,978.58	0.50		
			MO sem LS =>	0.00	LS =>	0.00	MO com LS =>	0.00	
		Valor do BDI =>		0.14		Valor com BDI =>		0.64	
Composição	90583 SINAPI	VIBRADOR DE IMERSÃO, DIÂMETRO DE PONTEIRA 45MM, MOTOR ELÉTRICO TRIFÁSICO POTÊNCIA DE 2 CV - JUROS. AF_06/2015	CHOR - CUSTOS HORÁRIOS DE MÁQUINAS E EQUIPAMENTOS	H	1.0000000	0.06	0.06		
Insumo	00013896 SINAPI	VIBRADOR DE IMERSAO, DIAMETRO DA PONTEIRA DE 45° MM, COM MOTOR ELÉTRICO TRIFASICO DE 2 HP (2 CV)	Equipamento	UN	0.0000151	3,978.58	0.06		
			MO sem LS =>	0.00	LS =>	0.00	MO com LS =>	0.00	
		Valor do BDI =>		0.01		Valor com BDI =>		0.07	
	Código Banco	Descrição	Tipo	Und	Quant.	Valor Unit	Total		


[Handwritten signature]

[Handwritten mark]

[Handwritten mark]

[Handwritten mark]

FOLHA N° 998
 N° PROC. 060104/2023
 Rubrica



PROCESSO ADMINISTRATIVO N° 060104/2023
 PROPONENTE: PREFEITURA MUNICIPAL DE SÃO JOÃO DOS PATOS
 TOMADA DE PREÇOS N.º 001/2023
 TIPO: MENOR PREÇO
 DATA: 16/02/2023
 HORARIO: 10:00 HORAS

Composições Analíticas com Preço Unitário
 Contratação de empresa para a prestação de serviços de Construção da orla do açude grande na sede do Município de São João dos Patos-MA.

Bancos
 SINAPI - 08/2022 - Maranhão
 SICRO3 - 10/2022 - Maranhão
 SEINFRA - 027 - Ceará

B.D.I.
 28,29%

Encargos Sociais
 Desonerado:
 Horista: 85,67%
 Mensalista: 49,33%

Composições Analíticas com Preço Unitário

		Composições Principais						
Composição	90584 SINAPI	VIBRADOR DE IMERSÃO, DIÂMETRO DE PONTEIRA 45MM, MOTOR ELÉTRICO TRIFÁSICO POTÊNCIA DE 2 CV - MANUTENÇÃO. AF_06/2015	CHOR - CUSTOS HORÁRIOS DE MAQUINAS E EQUIPAMENTOS	H	1,0000000	0,39		0,39
Insumo	00013896 SINAPI	VIBRADOR DE IMERSÃO, DIÂMETRO DA PONTEIRA DE *45* MM, COM MOTOR ELETRICO TRIFASICO DE 2 HP (2 CV)	Equipamento	UN	0,0001000	3,978,58		0,39
			MO sem LS =>	0,00	LS =>	0,00	MO com LS =>	0,00
			Valor do BDI =>	0,11			Valor com BDI =>	0,50
Composição	Código Banco	Descrição	Tipo	Und	Quant.	Valor Unit		Total
Composição	90585 SINAPI	VIBRADOR DE IMERSÃO, DIÂMETRO DE PONTEIRA 45MM, MOTOR ELÉTRICO TRIFÁSICO POTÊNCIA DE 2 CV - MATERIAS NA OPERAÇÃO. AF_06/2015	CHOR - CUSTOS HORÁRIOS DE MAQUINAS E EQUIPAMENTOS	H	1,0000000	0,38		0,38
Insumo	00002705 SINAPI	ENERGIA ELETRICA ATE 2000 KWH INDUSTRIAL, SEM DEMANDA	Material	KWH	0,5200000	0,74		0,38
			MO sem LS =>	0,00	LS =>	0,00	MO com LS =>	0,00
			Valor do BDI =>	0,10			Valor com BDI =>	0,48
					Total sem BDI			635,512,93
					Total do BDI			179,742,64
					Total Geral			815,255,57

PASSAGEM FRANCA - MA 16/02/2023

J. A. C. SA - EIRELE
 João Américo Castro Sa
 CPF: 467.770.673-53

Carlos Osvaldo Santos Mar
 Engenheiro Civil
 CREA 1103342690

FOLHA N° 2929
 N° PROC. 060104/2023



CNPJ: 17.257.344/0001-83
 Rua Joao Martins de Sousa, N° 200ª Centro
 Insc Estadual 12.397.442-9

PROCESSO ADMINISTRATIVO N° 060104/2023
 PROPONENTE: PREFEITURA MUNICIPAL DE SÃO JOÃO DOS PATOS
 TOMADA DE PREÇOS N.º 001/2023
 TIPO: MENOR PREÇO
 DATA: 16/02/2023
 HORARIO: 10:00 HORAS

Obra
 Contratação de empresa para a prestação de serviços de Construção da orla do açude grande na sede do Município de São João dos Patos- MA.

Bancos
 SINAPI - 08/2022 - Maranhão
 SICRO3 - 10/2022 - Maranhão
 SEINFRA - 027 - Ceará

B.D.I.
 28,29%

Cronograma Físico e Financeiro

Item	Descrição	Total Por Etapa	30 DIAS	60 DIAS
1	SERVIÇOS INICIAIS	100,00%	62,67%	27,1
		815.255.57	510.900,75	221.481
1.1	PLACA DE OBRA EM CHAPA GALVANIZADA	100,00%	100,00%	
		2.882.79	2.882.79	
1.2	PAVIMENTAÇÃO E ATERRO	100,00%	100,00%	
		508.017.96	508.017.96	
1.3	CONSTRUÇÃO DE QUIOSQUE	100,00%		
		64.169.84		
1.4	INSTALAÇÃO	100,00%		
		18.703.11		
1.5	INSTALAÇÕES ELÉTRICOS	100,00%		100,0
		45.058.94		45.058
1.6	MOBILIARIO URBANO	100,00%		100,0
		176.422.93		176.422
Porcentagem			62,67%	27,1
Custo			510.900,75	221.481
Porcentagem Acumulado			62,67%	89,8
Custo Acumulado			510.900,75	732.382

PASSAGEM FRANCA - MA 16/02/2023

J. A. C. SA - EIRELE
 João Americo Castro Sa
 CPF: 467.770.673-53

Carlos Osvaldo Santos Mac
 Engenheiro Civil
 CREA 1103342690

(Handwritten signatures and initials)



CNPJ: 17.257.344/0001-83
Rua Joao Martins de Sousa, N° 200º Centro
Insc Estadual 12.397.442-9

FOLHA N° 2930
N° PROC. 060104/2023

Rubrica

PROCESSO ADMINISTRATIVO N° 060104/2023
PROponente: PREFEITURA MUNICIPAL DE SÃO JOÃO DOS PATOS
TOMADA DE PREÇOS N.º 001/2023
TIPO: MENOR PREÇO
DATA: 16/02/2023
HORARIO: 10:00 HORAS

OBJETO: Contratação de empresa para a prestação de serviços de Construção da orla do açude grande na sede do Município de São João dos Patos - MA.

ENCARGOS SOCIAIS SOBRE A MÃO DE OBRA					
CÓDIGO	DESCRIÇÃO	COM DESONERAÇÃO		SEM DESONERAÇÃO	
		HORISTA %	MENSALISTA %	HORISTA %	MENSALISTA %
GRUPO A					
A1	INSS	0.00	0.00	20.00	20.00
A2	SESI	1.50	1.50	1.50	1.50
A3	SENAI	1.00	1.00	1.00	1.00
A4	INCRA	0.20	0.20	0.20	0.20
A5	SEBRAE	0.60	0.60	0.60	0.60
A6	SALÁRIO EDUCAÇÃO	2.50	2.50	2.50	2.50
A7	SEGURO CONTRA ACIDENTES DE TRABALHO	3.00	3.00	3.00	3.00
A8	FGTS	8.00	8.00	8.00	8.00
A9	SECONCI	1.00	1.00	1.00	1.00
A	TOTAL	17.80	17.80	37.80	37.80
GRUPO B					
B1	REPOUSO SEMANAL REMUNERADO	17.87	0.00	17.87	0.00
B2	FERIADOS	3.95	0.00	3.95	0.00
B3	AUXÍLIO - ENFERMIDADE	0.86	0.66	0.86	0.67
B4	13º SALÁRIO	10.70	8.33	10.70	8.33
B5	LICENÇA PATERNIDADE	0.07	0.06	0.07	0.06
B6	FALTAS JUSTIFICADAS	0.71	0.56	0.71	0.56
B7	DIAS DE CHUVAS	1.46	0.00	1.46	0.00
B8	AUXÍLIO ACIDENTE DE TRABALHO	0.11	0.08	0.11	0.08
B9	FÉRIAS GOZADAS	14.04	10.93	14.04	10.93
B10	SALÁRIO MATERNIDADE	0.03	0.03	0.03	0.03
B	TOTAL	49.80	20.65	49.80	20.66
GRUPO C					
C1	AVISO PRÉVIO INDENIZADO	4.44	3.46	4.44	3.46
C2	AVISO PRÉVIO TRABALHADO	0.10	0.08	0.10	0.08
C3	FÉRIAS INDENIZADAS	0.00	0.00	0.00	0.00
C4	DEPÓSITO RESCISÃO SEM JUSTA CAUSA	3.94	3.07	3.94	3.07
C5	INDENIZAÇÃO ADICIONAL	0.37	0.29	0.37	0.29
C	TOTAL	8.85	6.90	8.85	6.90
GRUPO D					
D1	REINCIDÊNCIA DE GRUPO A SOBRE GRUPO B	8.86	3.68	18.82	7.81
D2	REINCIDÊNCIA DE GRUPO A SOBRE AVISO PRÉVIO TRABALHADO E REINCIDÊNCIA DO FGTS SOBRE AVISO PRÉVIO INDENIZADO	0.37	0.29	0.39	0.31
D	TOTAL	9.23	3.97	19.21	8.12
TOTAL(A+B+C+D)		85.68	49.32	115.66	73.48


PASSAGEM FRANCA - MA 16/02/2023

J. A. C. SA - EIRELI
João Americo Castro Sa
CPF 467.770.673-57

Carlos Osvaldo Santos Max
Engenheiro Civil
CRFA 1103342690



CNPJ: 17.257.344/0001-83
Rua Joao Martins de Sousa, N° 200° Centro
Insc Estadual 12.397.442-9



PROCESSO ADMINISTRATIVO N° 060104/2023

PROponente: PREFEITURA MUNICIPAL DE SÃO JOÃO DOS PATOS

TOMADA DE PREÇOS N.º 001/2023

TIPO: MENOR PREÇO

DATA: 16/02/2023

HORARIO: 10:00 HORAS

OBJETO: Contratação de empresa para a prestação de serviços de Construção da orla do açude grande na sede do Município de São João dos Patos - MA.

Tabela de Composição do DBI

COMPOSIÇÃO DO DBI		
CÓDIGO	DESCRIÇÃO	%
Despesas Indiretas		
AC	Administração central	3.80
DF	Despesas financeiras	1.02
R	Riscos	0.50
Total		5.32
Benefício		
S + G	Garantia/seguros	0.32
L	Lucro	6.64
Total		6.96
Impostos (I)		
	PIS	0.65
	COFINS	3.00
	ISS	4.00
	CPRB	4.50
Total		12.15

BDI = 28.29%

$$BDI = (1+AC+S+R+G)*(1+DF)*(1+L)/(1-I)-1$$

PASSAGEM FRANCA - MA 16/02/2023

J. A. C. SA - EIRELE
João Américo Castro Sa
CPF: 467.770.673-53

Carlos Osvaldo Santos
Engenheiro Civil
CREA 0107342690



CNPJ: 17.237.340/0001-63
Rua João Martins de Sousa, Nº 200º Centro
Insc Estadual 12.397.442-9

FOLHA Nº 2839
Nº PROC. 060104/2023
Rubrica

PROCESSO ADMINISTRATIVO Nº 060104/2023
PROPONENTE: PREFEITURA MUNICIPAL DE SÃO JOÃO DOS PATOS
TOMADA DE PREÇOS Nº 001/2023
TIPO: MENOR PREÇO
DATA: 16/02/2023
HORARIO: 10:00 HORAS

Obra
Contratação de empresa para a prestação de serviços de Construção da
Oria do açude grande na sede do Município de São João dos Patos- MA.


Bancos
SINAPI - 08/2022 - Maranhão
SICRO3 - 10/2022 - Maranhão
SEINFRA - 027 - Ceará

B.D.I.
28,29%

Encargos Sociais
Desonerado:
Horista: 85,67%
Mensalista: 49,33%

Curva ABC de Serviços

Código Banco	Descrição	Curva ABC de Serviços Tipo	Und	Quant.	Valor Unit	Total	Peso (%)	Peso Acumulado (%)
95953 SINAPI	(COMPOSIÇÃO REPRESENTATIVA) EXECUÇÃO DE ESTRUTURAS DE CONCRETO ARMADO, PARA EDIFICAÇÃO HABITACIONAL UNIFAMILIAR COM DOIS PAVIMENTOS (CASA ISOLADA), FCK = 25 MPA, AF_01/2017	FUES - FUNDAÇÕES E ESTRUTURAS	m³	44,81	4.630,22	207.480,15	25,45	25,45
C1448 SEINFRA	GUARDA CORPO METÁLICO EM TUBO DE AÇO GALVANIZADO DE 2 1/2"	OUTROS ELEMENTOS	M	240,0	430,87	103.408,80	12,68	38,13
89298 SINAPI	ALVENARIA ESTRUTURAL DE BLOCOS CERÂMICOS 14X19X39, (ESPESSURA DE 14 CM), PARA PAREDES COM ÁREA LÍQUIDA MENOR QUE 6M², SEM VÁOS, UTILIZANDO COLHER DE PEDREIRO E ARGAMASSA DE ASSENTAMENTO COM PREPARO EM BETONEIRA, AF_12/2014	PARE - PAREDES/PAINÉIS	m²	823,9	95,45	81.936,85	10,05	48,18
101061 SINAPI	PISO EM LADRILHO HIDRÁULICO APLICADO EM AMBIENTES EXTERNOS, AF_05/2020	PISO - PISOS	m²	335,66	161,59	54.239,29	6,65	54,84
94439 SINAPI	(COMPOSIÇÃO REPRESENTATIVA) DO SERVIÇO DE CONTRAPISO EM ARGAMASSA TRAÇO 1:4 (CIMENTO E AREIA), BETONEIRA 400 L, E = 4 CM ÁREAS SECAS E MOLHADAS SOBRE LAJE, E = 3 CM ÁREAS MOLHADAS SOBRE IMPERMEABILIZAÇÃO, CASA E EDIFICAÇÃO PÚBLICA PADRÃO, AF_11/2014	PISO - PISOS	m²	891,32	54,83	48.871,07	5,99	60,83
101235 SINAPI	ESCAVAÇÃO VERTICAL À CÉU ABERTO, EM OBRAS DE INFRAESTRUTURA, INCLUINDO CARGA, DESCARGA E TRANSPORTE, EM SOLO DE 1ª CATEGORIA COM ESCAVADEIRA HIDRÁULICA (ÇAÇAMBA: 0,8 M³ / 111HP), FROTA DE 5 CAMINHÕES BASCULANTES DE 14 M³, DMT DE 2 KM E VELOCIDADE MÉDIA 19KM/H, AF_06/2020	MOVT - MOVIMENTO DE TERRA	m³	1.680,0	21,98	36.926,40	4,53	65,36
C4983 SEINFRA	LUMINÁRIA 4 PÉTALAS EM PÓSTE DE CONCRETO CIRCULAR H=12M, ALTURA LIVRE 10,20M, LÂMPADA VAPOR METÁLICO DE 400W, INCLUSIVE O PÓSTE	LUMINÁRIAS EXTERNAS EM PÓSTES DE CONCRETO	UN	6,0	5.687,94	34.127,64	4,19	69,55
84892 SINAPI	EXECUÇÃO DE PASSEIO (CALÇADA) OU PISO DE CONCRETO COM CONCRETO MOLDADO IN LOCO, FEITO EM OBRA, ACABAMENTO CONVENCIONAL, ESPESSURA 6 CM, ARMADO, AF_08/2022	PISO - PISOS	m²	310,66	107,81	33.492,25	4,11	73,66
CPU-04 Próprio	Kit composto por 6 aparelhos para academia ao ar livre : 01 MULTIEXERCITADOR COM 6 FUNÇÕES, 01 SIMULADOR DE CAVALGADA DUPLA, 01 PRESSÃO DE PERNAS DUPLA, 01 ROTAÇÃO DIAGONAL, 01 ESQUÍ DUPLA E 01 SIMULADOR DE REMO.	Equipamento	KIT	1,0	23.733,65	23.733,65	2,91	76,57
5502904 SICRO3	Escavação, carga e transporte de solos moles - DMT de 1.000 a 1.200 m - caminho de serviço em leito natural - com caminhobasculante de 14 m³		m³	840,0	27,41	23.024,40	2,82	79,39
92394 SINAPI	EXECUÇÃO DE PAVIMENTO EM PISO INTERTRAVADO, COM BLOCO SEXTAVADO DE 25 X 25 CM, ESPESSURA 8 CM, AF_12/2015	PAVI - PAVIMENTAÇÃO	m²	245,0	89,99	22.047,55	2,70	82,10
100758 SINAPI	PINTURA COM TINTA ALQUÍDICA DE ACABAMENTO (ESMALTE SINTÉTICO ACETINADO) APLICADA A ROLO OU PINCEL SOBRE SUPERFÍCIES METÁLICAS (EXCETO PERFIL) EXECUTADO EM OBRA (02 DEMÃOS), AF_01/2020	PINT - PINTURAS	m²	264,0	48,12	12.703,68	1,56	83,65
CPU-02 Próprio	BANCO EM ALVENARIA CONCRETO COM ACABAMENTO EM GRANITO	SEDI - SERVIÇOS DIVERSOS	M	16,0	784,04	12.544,64	1,54	85,19
CPU-03 Próprio	PERGOLADO DE MADEIRA	SEDI - SERVIÇOS DIVERSOS	M	81,0	124,91	10.117,71	1,24	86,43
103329 SINAPI	ALVENARIA DE VEDAÇÃO DE BLOCOS CERÂMICOS FURADOS NA HORIZONTAL DE 9X19X19 CM (ESPESSURA 9 CM) E ARGAMASSA DE ASSENTAMENTO COM PREPARO MANUAL, AF_12/2021	PARE - PAREDES/PAINÉIS	m²	105,0	91,63	9.621,15	1,18	87,61
89170 SINAPI	(COMPOSIÇÃO REPRESENTATIVA) DO SERVIÇO DE REVESTIMENTO CERÂMICO PARA PAREDES INTERNAS, MEIA OU PAREDE INTEIRA, PLACAS TIPO ESMALTADA EXTRA DE 20X20 CM, PARA EDIFICAÇÕES HABITACIONAIS UNIFAMILIAR (CASAS) E EDIFICAÇÕES PÚBLICAS PADRÃO, AF_11/2014	REVE - REVESTIMENTO E TRATAMENTO DE SUPERFÍCIES	m²	105,0	80,88	8.492,40	1,04	88,66
89173 SINAPI	(COMPOSIÇÃO REPRESENTATIVA) DO SERVIÇO DE EMBOÇO/MASSA ÚNICA, APLICADO MANUALMENTE, TRAÇO 1:2:8, EM BETONEIRA DE 400L, PAREDES INTERNAS, COM EXECUÇÃO DE TALISCAS, EDIFICAÇÃO HABITACIONAL UNIFAMILIAR (CASAS) E EDIFICAÇÃO PÚBLICA PADRÃO, AF_12/2014	REVE - REVESTIMENTO E TRATAMENTO DE SUPERFÍCIES	m²	210,0	38,25	8.032,50	0,99	89,64
95952 SINAPI	(COMPOSIÇÃO REPRESENTATIVA) EXECUÇÃO DE ESTRUTURAS DE CONCRETO ARMADO CONVENCIONAL, PARA EDIFICAÇÃO HABITACIONAL MULTIFAMILIAR (PRÉDIO), FCK = 25 MPA, AF_01/2017	FUES - FUNDAÇÕES E ESTRUTURAS	m³	2,57	2.828,64	7.269,80	0,89	90,53
102491 SINAPI	PINTURA DE PISO COM TINTA ACRÍLICA, APLICAÇÃO MANUAL, 2 DEMÃOS, INCLUSO FUNDO PREPARADOR, AF_05/2021	PINT - PINTURAS	m²	355,66	20,35	7.237,68	0,89	91,42
101964 SINAPI	LAJE PRÉ-MOLDADA UNIDIRECIONAL, BIAPOIADA, PARA FORRO, ENCHIMENTO EM CERÂMICA, VIGOTA CONVENCIONAL, ALTURA TOTAL DA LAJE (ENCHIMENTO+CAPA) = (8+3), AF_11/2020	FUES - FUNDAÇÕES E ESTRUTURAS	m³	30,0	219,36	6.580,80	0,81	92,23
91928 SINAPI	CABO DE COBRE FLEXÍVEL ISOLADO, 4 MM², ANTI-CHAMA 450/750 V, PARA CIRCUITOS TERMINAIS - FORNECIMENTO E INSTALAÇÃO, AF_12/2015	INEL - INSTALAÇÃO ELÉTRICA/ELETRIFICAÇÃO E ILUMINAÇÃO EXTERNA	M	600,0	7,88	4.728,00	0,58	92,81



CNPJ: 17.257.344/0001-83
 Rua Joao Martins de Sousa, N° 200° Centro
 Insc Estadual 12.397.442-9

PROCESSO ADMINISTRATIVO N° 060104/2023
 PROPONENTE: PREFEITURA MUNICIPAL DE SÃO JOÃO DOS PATOS
 TOMADA DE PREÇOS N° 001/2023
 TIPO: MENOR PREÇO
 DATA: 16/02/2023
 HORARIO: 10:00 HORAS

Obra
 Contratação de empresa para a prestação de serviços de Construção da
 obra do açude grande na sede do Município de São João dos Patos-MA.

Bancos
 SINAPI - 08/2022 - Maranhão
 SICRO3 - 10/2022 - Maranhão
 SEINFRA - 027 - Ceará

B.D.I.
 28,29%

Encargos Sociais
 Desonerado:
 Horista: 85,67%
 Mensalista: 49,33%

Curva ABC de Serviços

Item	Descrição	Material	UN	Qtd	Valor Unit	Valor Total	Valor Unit	Valor Total
0004240	SINAPI LIXEIRA DUPLA, COM CAPACIDADE VOLUMETRICA DE 60L, FABRICADA EM TUBO DE AÇO CARBONO, CESTOS EM CHAPA DE AÇO E PINTURA NO PROCESSO ELETROSTÁTICO - PARA ACADEMIA AO AR LIVRE / ACADEMIA DA TERCEIRA IDADE - ATI	Material	UN	3,0	1.571,59	4.714,77	0,58	93,39
91795	SINAPI (COMPOSIÇÃO REPRESENTATIVA) DO SERVIÇO DE INST. TUBO PVC, SÉRIE N, ESGOTO PREDIAL, 100 MM (INST. RAMAL DESCARGA, RAMAL DE ESG. SANIT., PRUMADA ESG. SANIT., VENTILAÇÃO OU SUB-COLETOR AÉREO), INCL. CONEXÕES E CORTES, FIXAÇÕES, P/ PRÉDIOS. AF_10/2015	INHI - INSTALAÇÕES HIDROS SANITÁRIAS	M	53,0	85,71	4.542,63	0,56	93,94
C1969	SEINFRA PORTA DE AÇO EM CHAPA ONDULADA OU GRADES DE ENROLAR	ESQUADRIAS METÁLICAS	m²	9,36	416,77	3.900,96	0,48	94,42
98062	SINAPI SUMIDOURO CIRCULAR, EM CONCRETO PRÉ-MOLDADO, DIÂMETRO INTERNO = 1,88 M, ALTURA INTERNA = 2,00 M, ÁREA DE INFILTRAÇÃO: 13,1 M² (PARA 5 CONTRIBUINTES). AF_12/2020	INHI - INSTALAÇÕES HIDROS SANITÁRIAS	UN	1,0	3.880,55	3.880,55	0,48	94,90
87249	SINAPI REVESTIMENTO CERÂMICO PARA PISO COM PLACAS TIPO ESMALTADA EXTRA DE DIMENSÕES 45X45 CM APLICADA EM AMBIENTES DE ÁREA MENOR QUE 5 M2. AF_06/2014	PISO - PISOS	m²	41,52	88,28	3.665,38	0,45	95,35
00011795	SINAPI GRANITO PARA BANCADA, POLIDO, TIPO ANDORINHA QUARTZ/ CASTELO/ CORUMBA OU OUTROS EQUIVALENTES DA REGIÃO, E= 2,5" CM	Material	m²	4,1	908,45	3.714,64	0,41	95,75
93146	SINAPI PONTO DE ILUMINAÇÃO E TOMADA, RESIDENCIAL, INCLUINDO INTERRUPTOR PARALELO E TOMADA 10A/250V, CAIXA ELÉTRICA, ELETRODUTO, CABO, RASGO, QUEBRA E CHUMBAMENTO (EXCLUINDO LUMINÁRIA E LÂMPADA). AF_01/2016	INEL - INSTALAÇÃO ELÉTRICA/ELETRIFICAÇÃO E ILUMINAÇÃO EXTERNA	UN	12,0	251,52	3.018,24	0,37	96,12
CFU-01	Próprio PLACA DE OBRA EM CHAPA GALVANIZADA	CHOR - CUSTOS HORÁRIOS DE MÁQUINAS E EQUIPAMENTOS	m²	4,5	640,82	2.882,70	0,35	96,48
98052	SINAPI TANQUE SÉPTICO CIRCULAR, EM CONCRETO PRÉ-MOLDADO, DIÂMETRO INTERNO = 1,10 M, ALTURA INTERNA = 2,50 M, VOLUME ÚTIL: 2136,2 L (PARA 5 CONTRIBUINTES). AF_12/2020	INHI - INSTALAÇÕES HIDROS SANITÁRIAS	UN	1,0	2.595,21	2.595,21	0,32	96,80
90790	SINAPI KIT DE PORTA-PRONTA DE MADEIRA EM ACABAMENTO MELAMÍNICO BRANCO, FOLHA LEVE OU MÉDIA, 80X210CM, EXCLUSIVE FECHADURA, FIXAÇÃO COM PREENCHIMENTO PARCIAL DE ESPUMA EXPANSIVA - FORNECIMENTO E INSTALAÇÃO. AF_12/2019	ESQV - ESQUADRIAS/FERRAGENS/HIDROS	UN	3,0	845,46	2.536,38	0,31	97,11
91784	SINAPI (COMPOSIÇÃO REPRESENTATIVA) DO SERVIÇO DE INSTALAÇÃO DE TUBOS DE PVC, SOLDÁVEL, ÁGUA FRIA, DN 20 MM (INSTALADO EM RAMAL, SUB-RAMAL OU RAMAL DE DISTRIBUIÇÃO), INCLUSIVE CONEXÕES, CORTES E FIXAÇÕES, PARA PRÉDIOS. AF_10/2015	INHI - INSTALAÇÕES HIDROS SANITÁRIAS	M	55,0	45,29	2.490,95	0,31	97,41
96486	SINAPI FORRO DE PVC, LISO, PARA AMBIENTES COMERCIAIS, INCLUSIVE ESTRUTURA DE FIXAÇÃO. AF_05/2017	REVE - REVESTIMENTO E TRATAMENTO DE SUPERFÍCIES	m²	20,76	107,84	2.238,75	0,27	97,69
101966	SINAPI CHAPIM SOBRE Muros LINEARES, EM GRANITO OU MÁRMORE, L = 25 CM, ASSENTADO COM ARGAMASSA 1:6 COM ADITIVO. AF_11/2020	REVE - REVESTIMENTO E TRATAMENTO DE SUPERFÍCIES	M	9,2	237,31	2.183,25	0,27	97,95
98504	SINAPI PLANTIO DE GRAMA BATATAIS EM PLACAS. AF_05/2016	URBA - URBANIZAÇÃO	m²	100,0	19,52	1.952,00	0,24	98,20
87905	SINAPI CHAPISCO APLICADO EM ALVENARIA (COM PRESENÇA DE VÃOS) E ESTRUTURAS DE CONCRETO DE FACHADA, COM COLHER DE PEDREIRO. ARGAMASSA TRAÇO 1:3 COM PREPARO EM BETONEIRA 400L. AF_06/2014	REVE - REVESTIMENTO E TRATAMENTO DE SUPERFÍCIES	m²	210,0	8,89	1.866,90	0,23	98,42
88489	SINAPI APLICAÇÃO MANUAL DE PINTURA COM TINTA LÁTEX ACRÍLICA EM PAREDES, DUAS DEMÃOS. AF_06/2014	PINT - PINTURAS	m²	105,0	17,01	1.786,05	0,22	98,64
91844	SINAPI ELETRODUTO FLEXÍVEL CORRUGADO, PVC, DN 25 MM (3/4"), PARA CIRCUITOS TERMINAIS, INSTALADO EM LAJE - FORNECIMENTO E INSTALAÇÃO. AF_12/2015	INEL - INSTALAÇÃO ELÉTRICA/ELETRIFICAÇÃO E ILUMINAÇÃO EXTERNA	M	200,0	7,05	1.410,00	0,17	98,82
86932	SINAPI VASO SANITÁRIO SIFONADO COM CAIXA ACOPLADA LOUÇA BRANCA - PADRÃO MÉDIO, INCLUSO ENGATE FLEXÍVEL EM METAL CROMADO, 1/2 X 40CM - FORNECIMENTO E INSTALAÇÃO. AF_01/2020	INHI - INSTALAÇÕES HIDROS SANITÁRIAS	UN	2,0	639,78	1.279,56	0,16	98,97
00010427	SINAPI LAVATORIO / CUBA DE SOBREPOR, RETANGULAR, DE LOUCA BRANCA, COM LADRAO, DIMENSÕES 52 X 45" CM (L X C)	Material	UN	2,0	538,08	1.076,16	0,13	99,11
94438	SINAPI (COMPOSIÇÃO REPRESENTATIVA) DO SERVIÇO DE CONTRAPISO EM ARGAMASSA TRAÇO 1:4 (CM E AREIA), EM BETONEIRA 400 L, ESPESSURA 3 CM ÁREAS SECAS E 3 CM ÁREAS MOLHADAS, PARA EDIFICAÇÃO HABITACIONAL UNIFAMILIAR (CASA) E EDIFICAÇÃO PÚBLICA PADRÃO. AF_11/2014	PISO - PISOS	m²	20,76	48,19	1.000,42	0,12	99,23
86889	SINAPI BANCADA DE GRANITO CINZA POLIDO, DE 1,50 X 0,60 M, PARA PIA DE COZINHA - FORNECIMENTO E INSTALAÇÃO. AF_01/2020	INHI - INSTALAÇÕES HIDROS SANITÁRIAS	UN	1,0	969,39	969,39	0,12	99,35
98557	SINAPI IMPERMEABILIZAÇÃO DE SUPERFÍCIE COM EMULSÃO ASFÁLTICA, 2 DEMÃOS AF_06/2018	IMPE - IMPERMEABILIZAÇÕES E PROTEÇÕES DIVERSAS	m²	20,76	45,82	951,22	0,12	99,46
91793	SINAPI (COMPOSIÇÃO REPRESENTATIVA) DO SERVIÇO DE INSTALAÇÃO DE TUBO DE PVC, SÉRIE NORMAL, ESGOTO PREDIAL, DN 50 MM (INSTALADO EM RAMAL DE DESCARGA OU RAMAL DE ESGOTO SANITÁRIO), INCLUSIVE CONEXÕES, CORTES E FIXAÇÕES PARA, PRÉDIOS. AF_10/2015	INHI - INSTALAÇÕES HIDROS SANITÁRIAS	M	9,0	105,53	949,77	0,12	99,58
00001062	SINAPI CAIXA INTERNA/EXTERNA DE MEDIÇÃO PARA 1 MEDIDOR TRIFÁSICO, COM VISOR, EM CHAPA DE AÇO 18 USG (PADRÃO DA CONCESSIONÁRIA LOCAL)	Material	UN	2,0	403,01	806,02	0,10	99,68
98111	SINAPI CAIXA DE INSPEÇÃO PARA ATERRAMENTO, CIRCULAR, EM POLIETILENO, DIÂMETRO INTERNO = 0,3 M, AF_12/2020	INHI - INSTALAÇÕES HIDROS SANITÁRIAS	UN	11,0	69,04	759,44	0,09	99,77

[Handwritten signatures and marks at the bottom of the page]

FOLHA N° 0834
 N° PROC. 060104/2023
 Rubrica



L.N.P.J.: 17.437.344/0001-83
 Rua João Martins de Sousa, N° 200º Centro
 Insc Estadual 12.397.442-8

PROCESSO ADMINISTRATIVO N° 060104/2023
 PROPONENTE: PREFEITURA MUNICIPAL DE SÃO JOÃO DOS PATOS
 TOMADA DE PREÇOS N.º 001/2023
 TIPO: MENOR PREÇO
 DATA: 16/02/2023
 HORARIO: 10:00 HORAS

Obra
 Contratação de empresa para a prestação de serviços de Construção da
 orla do açude grande na sede do Município de São João dos Patos- MA.

Bancos
 SINAPI - 08/2022 - Maranhão
 SICRO3 - 10/2022 - Maranhão
 SENFRA - 027 - Ceará

B.D.I.
 28,29%

Encargos Sociais
 Desonerado:
 Horista: 85,67%
 Mensalista: 49,33%

Curva ABC de Serviços

Item	Descrição	Unidade	Quantidade	Valor Unit.	Valor Total	Valor Unit.	Valor Total	Valor Unit.	Valor Total
91790 SINAPI	(COMPOSIÇÃO REPRESENTATIVA) DO SERVIÇO DE INSTALAÇÃO DE TUBOS DE PVC, SÉRIE R, ÁGUA PLUVIAL, DN 100 MM (INSTALADO EM RAMAL DE ENCAMINHAMENTO, OU CONDUTORES VERTICAIS), INCLUSIVE CONEXÕES, CORTES E FIXAÇÕES, PARA PRÉDIOS. AF_10/2015	M	8,0	91,18	729,44	0,09	99,86		
89707 SINAPI	CAIXA SIFONADA, PVC, DN 100 X 100 X 50 MM, JUNTA ELÁSTICA, FORNECIDA E INSTALADA EM RAMAL DE DESCARGA OU EM RAMAL DE ESGOTO SANITÁRIO. AF_08/2022	UN	6,0	58,96	353,76	0,04	99,91		
98102 SINAPI	CAIXA DE GORDURA SIMPLES, CIRCULAR, EM CONCRETO PRÉ-MOLDADO, DIÂMETRO INTERNO = 0,4 M, ALTURA INTERNA = 0,4 M. AF_12/2020	UN	1,0	229,78	229,78	0,03	99,93		
94495 SINAPI	REGISTRO DE GAVETA BRUTO, LATÃO, ROSCÁVEL, 1" - FORNECIMENTO E INSTALAÇÃO. AF_08/2021	UN	2,0	77,28	154,56	0,02	99,95		
97610 SINAPI	LÂMPADA COMPACTA DE LED 10 W, BASE E27 - FORNECIMENTO E INSTALAÇÃO. AF_02/2020	UN	7,0	19,70	137,90	0,02	99,97		
86883 SINAPI	SFÃO DO TIPO FLEXÍVEL EM PVC 1 X 1,1/2 - FORNECIMENTO E INSTALAÇÃO. AF_01/2020	UN	4,0	27,53	110,12	0,01	99,98		
101877 SINAPI	QUADRO DE DISTRIBUIÇÃO DE ENERGIA EM PVC, DE EMBUTIR, SEM BARRAMENTO, PARA 3 DISJUNTORES - FORNECIMENTO E INSTALAÇÃO. AF_10/2020	UN	1,0	71,70	71,70	0,01	99,99		
00003515 SINAPI	JOELHO PVC, SOLDAVEL, COM BUCHA DE LATÃO, 90 GRAUS, 20 MM X 1/2", PARA ÁGUA FRIA PREDIAL	Material	UN	7,0	9,81	68,67	0,01	100,00	

Total sem BDI 635.512,93
 Total do BDI 179.742,54
 Total Geral 815.255,57

PASSAGEM FRANCA - MA 16/02/2023

J. A. C. SA - EIRELE
 João Américo Castro Sa
 CPF: 467.770.673-57

Carlos Osvaldo Santos Maia
 Engenheiro Civil
 CREA 1103342690

[Handwritten signature]