




ESTADO DO MARANHÃO
PREFEITURA DE SÃO JOÃO DOS PATOS - MA
Avenida Getúlio Vargas, 135 - Centro. CEP 65665-000
CNPJ Nº 06.089.668/0001-33



PROCESSO ADMINISTRATIVO Nº 061101/2023
TOMADA DE PREÇOS Nº020/2023
TIPO: MENOR PREÇO GLOBAL
DATA:12/12/2023
ABERTURA: 10:00 HORAS


Objeto: Contratação de Empresas para a prestação de Pavimentação de ruas nos povoados Buriti Largo e Malhada da Areia zona rural no município de São Joao dos Patos/MA

PROPOSTA:

R C M ENGENHARIA

CNPJ: 28.421.123/0001-15

FOLHA Nº 1853
Nº PROC. 061101/2023
R. S.





PROPOSTA COMERCIAL
TOMADA DE PREÇOS Nº 020/2023

**Pavimentação de ruas nos povoados Buriti Largo e Malhada da Areia
zona rural no município de São João dos Patos/MA**

Teresina - PI, 12 de dezembro de 2023.

Y
S
G



TOMADA DE PREÇOS Nº 020/2023
Processo Administrativo nº 061101/2023

Proposta de Preços

À Comissão Permanente de Licitação da Prefeitura Municipal de SÃO JOÃO DOS PATOS - MA.

Objeto: Contratação de empresa para a prestação de serviços de Pavimentação de ruas nos povoados Buriti Largo e Malhada da Areia zona rural no município de São João dos Patos/MA.

Prezados Senhores,

Após exames dos documentos de licitação, propomos realizar os serviços constantes da nossa Proposta Técnica, pelo valor total de **838.940,31 (R\$ Oitocentos e trinta e oito mil, novecentos e quarenta reais e trinta e um centavos)** conforme planilhas de custos e cronogramas de pagamentos, anexos. Informamos que os preços ofertados são firmes e irrevogáveis durante o prazo e validade desta proposta. Estão inclusos nesses preços ofertados todos os tributos, custos e despesas diretos e/ou indiretos. São de nossa inteira responsabilidade as diferenças que por ventura venham a ocorrer, resultantes de omissão ou incorreção na cotação da proposta.

Prazo de Execução das Obras/Serviços: 120 (cento e vinte) dias

Prazo de Validade das Propostas: 60 (sessenta) dias


R A C MORAIS CONSTRUÇÃO E SERVIÇOS DE ENGENHARIA EIRELI

Endereço: Rua Palmas, 4783, Lourival Parente, Teresina - PI


Telefone: (86) 99803-1072

Dados bancários: Banco do Brasil, Agência nº 4710-4 e Conta Corrente nº 20.255-x.

Teresina (PI), 12 de dezembro de 2023.



Rhuan Ananias Coelho Morais
Proprietário / Respons. Técnico
RG: 2.741.922 SSP-PI
CPF: 041.813.393-00





FOLHA Nº	1855
N.º DE	061101/8093

Obra
Pavimentação de ruas nos povoados Buriti Largo e
Malhada da Areia zona rural no município de São
João dos Patos/MA.

Bancos
SINAPI - 10/2021 -
Maranhão

B.D.I.
Padrão - 29,77%

Planilha Orçamentária Resumida

Item	Descrição		Total	Peso (%)
1	SERVIÇOS INICIAIS	1	3.043,35	0,36 %
2	ADMINISTRAÇÃO DA OBRA	1	12.470,76	1,49 %
3	PAVIMENTAÇÃO E DRENAGEM	1	532.480,00	63,47 %
4	ACESSIBILIDADE EM PASSEIO	1	289.658,22	34,53 %
5	SINALIZAÇÃO VIÁRIA	1	1.287,98	0,15 %
Total sem BDI			646.545,88	
Total do BDI			192.394,43	
Total Geral			838.940,31	



FOLHA Nº 1956
Nº PROJ: 061101/2023

Obra
Pavimentação de ruas nos povoados Buriti Largo e
Malhada da Areia zona rural no município de São João
dos Patos/MA.

B.D.I.
Padrão - 29,77%


Item	Código Banco	Descrição	Orçamento Sintético	Und	Quant.	Valor Unit	Valor Unit com BDI	Total
1		SERVIÇOS INICIAIS			1			3.043,35
1.1	SJPA.COMP01 Próprio	PLACA DA OBRA EM AÇO GALVANIZADO		m²	9,00	260,58	338,15	3.043,35
2		ADMINISTRAÇÃO DA OBRA			1			12.470,76
2.1	SJPA.COMP02 Próprio	ADMINISTRAÇÃO DA OBRA		MES	4,00	2.402,48	3.117,69	12.470,76
3		PAVIMENTAÇÃO E DRENAGEM			1			532.480,00
3.1	101169 SINAPI	EXECUÇÃO DE PAVIMENTO EM PARALELEPÍEDOS, REJUNTAMENTO COM ARGAMASSA TRAÇO 1:3 (CIMENTO E AREIA). AF_05/2020		m²	6.000,00	49,64	64,41	386.460,00
3.2	94277 SINAPI	ASSENTAMENTO DE GUIA (MEIO-FIO) EM TRECHO RETO, CONFECCIONADA EM CONCRETO PRÉ-FABRICADO, DIMENSÕES 60X08X08X25 CM (COMPRIMENTO X BASE INFERIOR X BASE SUPERIOR X ALTURA), PARA URBANIZAÇÃO INTERNA DE EMPREENDIMENTOS. AF_06/2016		M	2.000,00	27,53	35,72	71.440,00
3.3	94287 SINAPI	EXECUÇÃO DE SARJETA DE CONCRETO USINADO, MOLDADA IN LOCO EM TRECHO RETO, 30 CM BASE X 10 CM ALTURA. AF_06/2016		M	2.000,00	28,74	37,29	74.580,00
4		ACESSIBILIDADE EM PASSEIO			1			289.658,22
4.1	94993 SINAPI	EXECUÇÃO DE PASSEIO (CALÇADA) OU PISO DE CONCRETO COM CONCRETO MOLDADO IN LOCO, USINADO, ACABAMENTO CONVENCIONAL, ESPESURA 6 CM, ARMADO. AF_07/2016		m²	2.673,12	73,04	94,78	253.358,31
4.2	SJPA.COMP05 Próprio	EXECUÇÃO DE ACESSIBILIDADE EM PASSEIO		m²	146,88	88,46	114,79	16.860,35
4.3	101094 SINAPI	PISO PODOTÁTIL, DIRECIONAL OU ALERTA, ASSENTADO SOBRE ARGAMASSA. AF_05/2020		M	122,40	122,39	158,82	19.439,56
5		SINALIZAÇÃO VIÁRIA			1			1.287,98
5.1	SJPA.COMP03 Próprio	PLACA DE SINALIZAÇÃO - IDENTIFICAÇÃO DE RUA TIPO 1		UND	2,00	72,02	93,46	186,92
5.2	SJPA.COMP06 Próprio	PLACA DE SINALIZAÇÃO - IDENTIFICAÇÃO DE RUA TIPO 2		UND	3,00	138,49	179,71	539,13
5.3	SJPA.COMP04 Próprio	PLACA DE SINALIZAÇÃO - ADVERTENCIA 'PARE'		UND	3,00	144,34	187,31	561,93
Total sem BDI								646.545,86
Total do BDI								192.394,43
Total Geral								838.940,31



FOLHA Nº 1857
Nº PROC. 061101/2023
B.D.I.
Padrão - 29,77% Rubrica:

Obra
Pavimentação de ruas nos povoados Buriti Largo e
Malhada da Areia zona rural no município de São
João dos Patos/MA.

Item	Descrição	Cronograma Físico e Financeiro				
		Total Por Etapa	30 DIAS	60 DIAS	90 DIAS	120 DIAS
1	SERVIÇOS INICIAIS	100,00%	50,00%	50,00%		
		3.043,35	1.521,68	1.521,68		
2	ADMINISTRAÇÃO DA OBRA	100,00%	9,50%	19,20%	27,36%	43,94%
		12.470,76	1.184,72	2.394,39	3.412,00	5.479,65
3	PAVIMENTAÇÃO E DRENAGEM	100,00%		30,00%		70,00%
		532.480,00		159.744,00		372.736,00
4	ACESSIBILIDADE EM PASSEIO	100,00%	25,38%		74,62%	
		289.658,22	73.515,26		216.142,96	
5	SINALIZAÇÃO VIÁRIA	100,00%		100,00%		
		1.287,98		1.287,98		
	Porcentagem		9,09%	19,66%	26,17%	45,08%
	Custo		76.221,65	164.948,04	219.554,96	378.215,65
	Porcentagem Acumulado		9,09%	28,75%	54,92%	100,0%
	Custo Acumulado		76.221,65	241.169,69	460.724,65	838.940,31



Composições Analíticas com Preço Unitário
Pavimentação de ruas nos povoados Buriti Largo e Malhada
da Área zona rural no município de São João dos Patos/MA.

B.D.I.
Padrão - 28,77%


Composições Analíticas com Preço Unitário
Composições Principais

1.1 Composição	Código	Banco Próprio	Descrição	Tipo	Und	Quant.	Valor Unit	Total	
	SJPA.COMP01		PLACA DA OBRA EM AÇO GALVANIZADO	SERP - SERVIÇOS PRELIMINARES	m²	1,0000000	260,58	260,58	
Insumo	00006111	SINAPI	SERVEANTE DE OBRAS	Mão de Obra	H	2,0000000	11,41	22,82	
Insumo	00004491	SINAPI	PONTALETE *7,5 X 7,5* CM EM PINUS, MISTA OU EQUIVALENTE DA REGIAO - BRUTA	Material	M	4,5000000	7,26	32,67	
Insumo	00004813	SINAPI	PLACA DE OBRA (PARA CONSTRUCAO CIVIL) EM CHAPA GALVANIZADA *N. 22", ADESIVADA, DE *2,0 X 1,125" M (SEM POSTES PARA FIXACAO)	Material	m²	1,0000000	199,33	199,33	
Insumo	00020247	SINAPI	PREÇO DE AÇO POLIDO COM CABECA 15 X 15 (1 1/4 X 13)	Material	KG	0,3170000	18,19	5,76	
				MO sem LS =>	22,82	LS =>	0,00	MO com LS =>	22,82
				Valor do BDI =>	77,57			Valor com BDI =>	338,15

2.1 Composição	Código	Banco Próprio	Descrição	Tipo	Und	Quant.	Valor Unit	Total	
	SJPA.COMP02		ADMINISTRAÇÃO DA OBRA	CANT - CANTEIRO DE OBRAS	MES	1,0000000	2.402,48	2.402,48	
Insumo	00004083	SINAPI	ENCARREGADO GERAL DE OBRAS	Mão de Obra	H	23,7984000	23,07	549,02	
Insumo	00002707	SINAPI	ENGENHEIRO CIVIL DE OBRA PLENO	Mão de Obra	H	18,0000000	102,97	1.853,46	
				MO sem LS =>	2.402,48	LS =>	0,00	MO com LS =>	2.402,48
				Valor do BDI =>	715,21			Valor com BDI =>	3.117,69

3.1 Composição	Código	Banco	Descrição	Tipo	Und	Quant.	Valor Unit	Total	
	101169	SINAPI	EXECUÇÃO DE PAVIMENTO EM PARALELEPÍEDOS, REJUNTAMENTO COM ARGAMASSA TRAÇO 1:3 (CIMENTO E AREIA). AF_05/2020	PAVI - PAVIMENTAÇÃO	m²	1,0000000	49,64	49,64	
Composição Auxiliar	5684	SINAPI	ROLO COMPACTADOR VIBRATÓRIO DE UM CILINDRO AÇO LISO, POTÊNCIA 80 HP, PESO OPERACIONAL MÁXIMO 8,1 T, IMPACTO DINÂMICO 16,15 / 9,5 T, LARGURA DE TRABALHO 1,68 M - CHP DIURNO. AF_08/2014	CHOR - CUSTOS HORÁRIOS DE MÁQUINAS E EQUIPAMENTOS	CHP	0,0031000	100,43	0,31	
Composição Auxiliar	88316	SINAPI	SERVEANTE COM ENCARGOS COMPLEMENTARES	SEDI - SERVIÇOS DIVERSOS	H	0,4021000	14,09	5,66	
Composição Auxiliar	88628	SINAPI	ARGAMASSA TRAÇO 1:3 (EM VOLUME DE CIMENTO E AREIA MÉDIA ÚMIDA), PREPARO MECÂNICO COM BETONEIRA 400 L. AF_08/2019	SEDI - SERVIÇOS DIVERSOS	m³	0,0204000	356,00	7,26	
Composição Auxiliar	5685	SINAPI	ROLO COMPACTADOR VIBRATÓRIO DE UM CILINDRO AÇO LISO, POTÊNCIA 80 HP, PESO OPERACIONAL MÁXIMO 8,1 T, IMPACTO DINÂMICO 16,15 / 9,5 T, LARGURA DE TRABALHO 1,68 M - CHI DIURNO. AF_08/2014	CHOR - CUSTOS HORÁRIOS DE MÁQUINAS E EQUIPAMENTOS	CHI	0,1309000	37,36	4,89	
Composição Auxiliar	88280	SINAPI	CALCETEIRO COM ENCARGOS COMPLEMENTARES	SEDI - SERVIÇOS DIVERSOS	H	0,4021000	18,97	7,62	
Insumo	00000367	SINAPI	AREIA GROSSA - POSTO JAZIDA/FORNECEDOR (RETIRADO NA JAZIDA, SEM TRANSPORTE)	Material	m³	0,1140000	59,80	5,81	
Insumo	00004385	SINAPI	PARALELEPÍEDO GRANÍTICO OU BASALTICO, PARA PAVIMENTAÇÃO, SEM FRETE (VARIACAO REGIONAL DE PECAS POR M2)	Material	MIL	0,0330000	518,13	17,09	
				MO sem LS =>	14,14	LS =>	0,00	MO com LS =>	14,14
				Valor do BDI =>	14,77			Valor com BDI =>	64,41

3.2 Composição	Código	Banco	Descrição	Tipo	Und	Quant.	Valor Unit	Total
	94277	SINAPI	ASSENTAMENTO DE GUIA (MEIO-FIO) EM TRECHO RETO, CONFECCIONADA EM CONCRETO PRÉ-FABRICADO, DIMENSÕES 80X08X08X25 CM (COMPRIMENTO X BASE INFERIOR X BASE SUPERIOR X ALTURA), PARA URBANIZAÇÃO INTERNA DE EMPREENDIMENTOS. AF_08/2016	DROP - DRENAGEM/OBRAS DE CONTENÇÃO / POÇOS DE VISITA E CAIXAS	M	1,0000000	27,53	27,53
Composição Auxiliar	88309	SINAPI	PEDREIRO COM ENCARGOS COMPLEMENTARES	SEDI - SERVIÇOS DIVERSOS	H	0,3320000	19,03	6,31
Composição Auxiliar	88628	SINAPI	ARGAMASSA TRAÇO 1:3 (EM VOLUME DE CIMENTO E AREIA MÉDIA ÚMIDA), PREPARO MANUAL. AF_08/2019	SEDI - SERVIÇOS DIVERSOS	m³	0,0010000	418,67	0,41
Composição Auxiliar	88316	SINAPI	SERVEANTE COM ENCARGOS COMPLEMENTARES	SEDI - SERVIÇOS DIVERSOS	H	0,3320000	14,09	4,67
Insumo	00041681	SINAPI	MEIO-FIO OU GUIA DE CONCRETO PRE-MOLDADO, COMP 80 CM, *25 X 08/08* CM (H X L1/L2)	Material	UN	1,2560000	12,62	15,85



Insumo	00000370 SINAPI	AREIA MEDIA - POSTO JAZIDA/FORNECEDOR (RETIRADO NA JAZIDA, SEM TRANSPORTE)	Material	m³	0,0070000	41,86	0,29
			MO sem LS =>	9,40	LS =>	0,00	MO com LS => 9,40
			Valor do BDI =>	8,19		Valor com BDI =>	35,72

3.3 Composição	Código Banco	Descrição	Tipo	Und	Quant.	Valor Unit	Total
	94287 SINAPI	EXECUÇÃO DE SARJETA DE CONCRETO USINADO, MOLDADA IN LOCO EM TRECHO RETO, 30 CM BASE X 10 CM ALTURA. AF_08/2016	DROP - DRENAGEM/OBRAS DE CONTENÇÃO / POÇOS DE VISITA E CAIXAS	M	1,0000000	28,74	28,74
Composição Auxiliar	88316 SINAPI	SERVEANTE COM ENCARGOS COMPLEMENTARES	SEDI - SERVIÇOS DIVERSOS	H	0,4540000	14,09	6,39
Composição Auxiliar	88309 SINAPI	PEDREIRO COM ENCARGOS COMPLEMENTARES	SEDI - SERVIÇOS DIVERSOS	H	0,4540000	19,03	8,63
Insumo	00004517 SINAPI	SARRAFO *2,5 X 7,5* CM EM PINUS, MISTA OU EQUIVALENTE DA REGIAO - BRUTA	Material	M	0,2000000	2,54	0,50
Insumo	00034492 SINAPI	CONCRETO USINADO BOMBEAVEL, CLASSE DE RESISTENCIA C20, COM BRITA 0 E 1, SLUMP = 100 +/- 20 MM, EXCLUI SERVICO DE BOMBEAMENTO (NBR 8953)	Material	m³	0,0370000	302,19	11,18
Insumo	00006189 SINAPI	TABUA NAO APARELHADA *2,5 X 30* CM, EM MACARANDUBA, ANGELIM OU EQUIVALENTE DA REGIAO - BRUTA	Material	M	0,0830000	19,73	1,63
Insumo	00000370 SINAPI	AREIA MEDIA - POSTO JAZIDA/FORNECEDOR (RETIRADO NA JAZIDA, SEM TRANSPORTE)	Material	m³	0,0100000	41,86	0,41
			MO sem LS =>	12,72	LS =>	0,00	MO com LS => 12,72
			Valor do BDI =>	8,55		Valor com BDI =>	37,29

4.1 Composição	Código Banco	Descrição	Tipo	Und	Quant.	Valor Unit	Total
	94993 SINAPI	EXECUÇÃO DE PASSEIO (CALÇADA) OU PISO DE CONCRETO COM CONCRETO MOLDADO IN LOCO, USINADO, ACABAMENTO CONVENCIONAL, ESPESURA 6 CM, ARMADO. AF_07/2016	PISO - PISOS	m²	1,0000000	73,04	73,04
Composição Auxiliar	88309 SINAPI	PEDREIRO COM ENCARGOS COMPLEMENTARES	SEDI - SERVIÇOS DIVERSOS	H	0,1183000	19,03	2,25
Composição Auxiliar	88262 SINAPI	CARPINTEIRO DE FORMAS COM ENCARGOS COMPLEMENTARES	SEDI - SERVIÇOS DIVERSOS	H	0,1354000	18,81	2,54
Composição Auxiliar	88316 SINAPI	SERVEANTE COM ENCARGOS COMPLEMENTARES	SEDI - SERVIÇOS DIVERSOS	H	0,2537000	14,09	3,57
Insumo	00007158 SINAPI	TELA DE ACO SOLDADA NERVURADA, CA-60, Q-196, (3,11 KG/M2), DIAMETRO DO FIO = 5,0 MM, LARGURA = 2,45 M, ESPACAMENTO DA MALHA = 10 X 10 CM	Material	m²	1,1224000	35,63	39,99
Insumo	00003777 SINAPI	LONA PLASTICA PESADA PRETA, E = 150 MICRA	Material	m²	1,1280000	1,39	1,56
Insumo	00004517 SINAPI	SARRAFO *2,5 X 7,5* CM EM PINUS, MISTA OU EQUIVALENTE DA REGIAO - BRUTA	Material	M	0,4500000	2,54	1,14
Insumo	00034492 SINAPI	CONCRETO USINADO BOMBEAVEL, CLASSE DE RESISTENCIA C20, COM BRITA 0 E 1, SLUMP = 100 +/- 20 MM, EXCLUI SERVICO DE BOMBEAMENTO (NBR 8953)	Material	m³	0,0728000	302,19	21,99
			MO sem LS =>	7,09	LS =>	0,00	MO com LS => 7,09
			Valor do BDI =>	21,74		Valor com BDI =>	84,78

4.2 Composição	Código Banco	Descrição	Tipo	Und	Quant.	Valor Unit	Total
	SJPA.COMP05	EXECUÇÃO DE ACESSIBILIDADE EM PASSEIO	PAVI - PAVIMENTAÇÃO	m²	1,0000000	88,46	88,46
Composição Auxiliar	88262 SINAPI	CARPINTEIRO DE FORMAS COM ENCARGOS COMPLEMENTARES	SEDI - SERVIÇOS DIVERSOS	H	0,1800000	18,81	3,38
Composição Auxiliar	88309 SINAPI	PEDREIRO COM ENCARGOS COMPLEMENTARES	SEDI - SERVIÇOS DIVERSOS	H	0,2800000	19,03	5,32
Composição Auxiliar	88316 SINAPI	SERVEANTE COM ENCARGOS COMPLEMENTARES	SEDI - SERVIÇOS DIVERSOS	H	0,4600000	14,09	6,48
Composição Auxiliar	94964 SINAPI	CONCRETO FCK = 20MPA, TRAÇO 1:2,7:3 (EM MASSA SECA DE CIMENTO/ AREIA MÉDIA/ BRITA 1) - PREPARO MECÂNICO COM BETONEIRA 400 L. AF_05/2021	FUES - FUNDAÇÕES E ESTRUTURAS	m³	0,1000000	288,32	29,63
Insumo	00003777 SINAPI	LONA PLASTICA PESADA PRETA, E = 150 MICRA	Material	m²	1,1300000	1,39	1,57
Insumo	00004480 SINAPI	SARRAFO NAO APARELHADO *2,5 X 10* CM, EM MACARANDUBA, ANGELIM OU EQUIVALENTE DA REGIAO - BRUTA	Material	M	0,2500000	6,75	1,68
Insumo	00007158 SINAPI	TELA DE ACO SOLDADA NERVURADA, CA-60, Q-196, (3,11 KG/M2), DIAMETRO DO FIO = 5,0 MM, LARGURA = 2,45 M, ESPACAMENTO DA MALHA = 10 X 10 CM	Material	m²	1,1200000	35,63	39,80
Insumo	00004517 SINAPI	SARRAFO *2,5 X 7,5* CM EM PINUS, MISTA OU EQUIVALENTE DA REGIAO - BRUTA	Material	M	0,2000000	2,54	0,50



FOLHA N° 5860
 N.º 06/10/2023
 S

MO sem LS =>	18,23	LS =>	0,00	MO com LS =>	18,23
Valor do BDI =>	26,33			Valor com BDI =>	114,79

Composição	Código Banco	Descrição	Tipo	Und	Quant.	Valor Unit	Total	
4.3	101094 SINAPI	PISO PODOTÁTIL, DIRECIONAL OU ALERTA, ASSENTADO SOBRE ARGAMASSA. AF_05/2020	PISO - PISOS	M	1,0000000	122,39	122,39	
Composição Auxiliar	88316 SINAPI	SERVENTE COM ENCARGOS COMPLEMENTARES	SEDI - SERVIÇOS DIVERSOS	H	0,2180000	14,09	3,07	
Composição Auxiliar	88309 SINAPI	PEDREIRO COM ENCARGOS COMPLEMENTARES	SEDI - SERVIÇOS DIVERSOS	H	0,4370000	18,03	8,31	
Insumo	00038186 SINAPI	PISO TÁTIL DE ALERTA OU DIRECIONAL, DE BORRACHA, COLORIDO, 25 X 25 CM, E = 12 MM, PARA ARGAMASSA	Material	m²	0,2500000	434,31	108,57	
Insumo	00037595 SINAPI	ARGAMASSA COLANTE TIPO AC III	Material	KG	1,2150000	1,91	2,32	
Insumo	00001379 SINAPI	CIMENTO PORTLAND COMPOSTO CP II-32	Material	KG	0,2400000	0,52	0,12	
			MO sem LS =>	9,70	LS =>	0,00	MO com LS =>	9,70
			Valor do BDI =>	36,43			Valor com BDI =>	158,82

Composição	Código Banco	Descrição	Tipo	Und	Quant.	Valor Unit	Total	
5.1	SJPA.COMP03	PLACA DE SINALIZAÇÃO - IDENTIFICAÇÃO DE RUA TIPO 1	SERP - SERVIÇOS PRELIMINARES	UND	1,0000000	72,02	72,02	
Composição Auxiliar	88316 SINAPI	SERVENTE COM ENCARGOS COMPLEMENTARES	SEDI - SERVIÇOS DIVERSOS	H	0,3880000	14,09	5,60	
Insumo	00011950 SINAPI	BUCHA DE NYLON SEM ABA S6, COM PARAFUSO DE 4,20 X 40 MM EM ACO ZINCADO COM ROSCA SOBERBA, CABECA CHATA E FENDA PHILLIPS	Material	UN	4,0000000	0,16	0,64	
Insumo	00013521 SINAPI	PLACA DE ACO ESMALTADA PARA IDENTIFICACAO DE RUA, *45 CM X 20* CM	Material	UN	1,0000000	65,78	65,78	
			MO sem LS =>	4,61	LS =>	0,00	MO com LS =>	4,61
			Valor do BDI =>	21,44			Valor com BDI =>	93,46

Composição	Código Banco	Descrição	Tipo	Und	Quant.	Valor Unit	Total	
5.2	SJPA.COMP06	PLACA DE SINALIZAÇÃO - IDENTIFICAÇÃO DE RUA TIPO 2	SEDI - SERVIÇOS DIVERSOS	UND	1,0000000	138,49	138,49	
Composição Auxiliar	88316 SINAPI	SERVENTE COM ENCARGOS COMPLEMENTARES	SEDI - SERVIÇOS DIVERSOS	H	0,4010000	14,09	5,65	
Insumo	00011950 SINAPI	BUCHA DE NYLON SEM ABA S6, COM PARAFUSO DE 4,20 X 40 MM EM ACO ZINCADO COM ROSCA SOBERBA, CABECA CHATA E FENDA PHILLIPS	Material	UN	8,0000000	0,16	1,28	
Insumo	00013521 SINAPI	PLACA DE ACO ESMALTADA PARA IDENTIFICACAO DE RUA, *45 CM X 20* CM	Material	UN	2,0000000	65,78	131,56	
			MO sem LS =>	4,65	LS =>	0,00	MO com LS =>	4,65
			Valor do BDI =>	41,22			Valor com BDI =>	179,71

Composição	Código Banco	Descrição	Tipo	Und	Quant.	Valor Unit	Total	
5.3	SJPA.COMP04	PLACA DE SINALIZAÇÃO - ADVERTENCIA "PARE"	SEDI - SERVIÇOS DIVERSOS	UND	1,0000000	144,34	144,34	
Composição Auxiliar	88316 SINAPI	SERVENTE COM ENCARGOS COMPLEMENTARES	SEDI - SERVIÇOS DIVERSOS	H	0,3880000	14,09	5,57	
Insumo	00034723 SINAPI	PLACA DE SINALIZACAO EM CHAPA DE ACO NUM 16 COM PINTURA REFLETIVA	Material	m²	0,3000000	460,46	138,13	
Insumo	00011950 SINAPI	BUCHA DE NYLON SEM ABA S6, COM PARAFUSO DE 4,20 X 40 MM EM ACO ZINCADO COM ROSCA SOBERBA, CABECA CHATA E FENDA PHILLIPS	Material	UN	4,0000000	0,16	0,64	
			MO sem LS =>	4,59	LS =>	0,00	MO com LS =>	4,59
			Valor do BDI =>	42,97			Valor com BDI =>	187,31

Composições Auxiliares								
Composição	Código Banco	Descrição	Tipo	Und	Quant.	Valor Unit	Total	
	88628 SINAPI	ARGAMASSA TRAÇO 1:3 (EM VOLUME DE CIMENTO E AREIA MÉDIA ÚMIDA), PREPARO MANUAL, AF_08/2019	SEDI - SERVIÇOS DIVERSOS	m³	1,0000000	416,67	416,67	
Composição Auxiliar	88316 SINAPI	SERVENTE COM ENCARGOS COMPLEMENTARES	SEDI - SERVIÇOS DIVERSOS	H	8,5700000	14,09	120,75	
Insumo	00001379 SINAPI	CIMENTO PORTLAND COMPOSTO CP II-32	Material	KG	482,9800000	0,52	251,13	
Insumo	00000370 SINAPI	AREIA MEDIA - POSTO JAZIDA/FORNECEDOR (RETIRADO NA JAZIDA, SEM TRANSPORTE)	Material	m³	1,0700000	41,88	44,79	
			MO sem LS =>	99,41	LS =>	0,00	MO com LS =>	99,41
			Valor do BDI =>	124,04			Valor com BDI =>	540,71



FOLHA Nº 1861
 Nº PROJ. 081101/2023
 S

Composição	Código Banco	Descrição	Tipo	Und	Quant.	Valor Unit	Total	
	68626 SINAPI	ARGAMASSA TRAÇO 1:3 (EM VOLUME DE CIMENTO E AREIA MÉDIA ÚMIDA), PREPARO MECÂNICO COM BETONEIRA 400 L. AF_08/2019	SEDI - SERVIÇOS DIVERSOS	m²	1,0000000	356,00	356,00	
Composição Auxiliar	68830 SINAPI	BETONEIRA CAPACIDADE NOMINAL DE 400 L, CAPACIDADE DE MISTURA 280 L, MOTOR ELÉTRICO TRIFÁSICO POTÊNCIA DE 2 CV, SEM CARREGADOR - CHP DIURNO. AF_10/2014	CHOR - CUSTOS HORÁRIOS DE MÁQUINAS E EQUIPAMENTOS	CHP	0,8000000	1,32	1,05	
Composição Auxiliar	68831 SINAPI	BETONEIRA CAPACIDADE NOMINAL DE 400 L, CAPACIDADE DE MISTURA 280 L, MOTOR ELÉTRICO TRIFÁSICO POTÊNCIA DE 2 CV, SEM CARREGADOR - CHI DIURNO. AF_10/2014	CHOR - CUSTOS HORÁRIOS DE MÁQUINAS E EQUIPAMENTOS	CHI	2,6200000	0,31	0,81	
Composição Auxiliar	68377 SINAPI	OPERADOR DE BETONEIRA ESTACIONÁRIA/MISTURADOR COM ENCARGOS COMPLEMENTARES	SEDI - SERVIÇOS DIVERSOS	H	3,4200000	16,91	57,83	
Insumo	00001379 SINAPI	CIMENTO PORTLAND COMPOSTO CP II-32	Material	KG	483,7000000	0,52	251,52	
Insumo	00000370 SINAPI	AREIA MEDIA - POSTO JAZIDA/FORNECEDOR (RETIRADO NA JAZIDA, SEM TRANSPORTE)	Material	m³	1,0700000	41,86	44,79	
			MO sem LS =>	51,88	LS =>	0,00	MO com LS =>	51,88
			Valor do BDI =>	105,98			Valor com BDI =>	461,98

Composição	Código Banco	Descrição	Tipo	Und	Quant.	Valor Unit	Total	
	68831 SINAPI	BETONEIRA CAPACIDADE NOMINAL DE 400 L, CAPACIDADE DE MISTURA 280 L, MOTOR ELÉTRICO TRIFÁSICO POTÊNCIA DE 2 CV, SEM CARREGADOR - CHI DIURNO. AF_10/2014	CHOR - CUSTOS HORÁRIOS DE MÁQUINAS E EQUIPAMENTOS	CHI	1,0000000	0,31	0,31	
Composição Auxiliar	68826 SINAPI	BETONEIRA CAPACIDADE NOMINAL DE 400 L, CAPACIDADE DE MISTURA 280 L, MOTOR ELÉTRICO TRIFÁSICO POTÊNCIA DE 2 CV, SEM CARREGADOR - DEPRECIÇÃO. AF_10/2014	CHOR - CUSTOS HORÁRIOS DE MÁQUINAS E EQUIPAMENTOS	H	1,0000000	0,28	0,28	
Composição Auxiliar	68827 SINAPI	BETONEIRA CAPACIDADE NOMINAL DE 400 L, CAPACIDADE DE MISTURA 280 L, MOTOR ELÉTRICO TRIFÁSICO POTÊNCIA DE 2 CV, SEM CARREGADOR - JUROS. AF_10/2014	CHOR - CUSTOS HORÁRIOS DE MÁQUINAS E EQUIPAMENTOS	H	1,0000000	0,03	0,03	
			MO sem LS =>	0,00	LS =>	0,00	MO com LS =>	0,00
			Valor do BDI =>	0,09			Valor com BDI =>	0,40

Composição	Código Banco	Descrição	Tipo	Und	Quant.	Valor Unit	Total	
	68830 SINAPI	BETONEIRA CAPACIDADE NOMINAL DE 400 L, CAPACIDADE DE MISTURA 280 L, MOTOR ELÉTRICO TRIFÁSICO POTÊNCIA DE 2 CV, SEM CARREGADOR - CHP DIURNO. AF_10/2014	CHOR - CUSTOS HORÁRIOS DE MÁQUINAS E EQUIPAMENTOS	CHP	1,0000000	1,32	1,32	
Composição Auxiliar	68829 SINAPI	BETONEIRA CAPACIDADE NOMINAL DE 400 L, CAPACIDADE DE MISTURA 280 L, MOTOR ELÉTRICO TRIFÁSICO POTÊNCIA DE 2 CV, SEM CARREGADOR - MATERIAIS NA OPERAÇÃO. AF_10/2014	CHOR - CUSTOS HORÁRIOS DE MÁQUINAS E EQUIPAMENTOS	H	1,0000000	0,75	0,75	
Composição Auxiliar	68826 SINAPI	BETONEIRA CAPACIDADE NOMINAL DE 400 L, CAPACIDADE DE MISTURA 280 L, MOTOR ELÉTRICO TRIFÁSICO POTÊNCIA DE 2 CV, SEM CARREGADOR - DEPRECIÇÃO. AF_10/2014	CHOR - CUSTOS HORÁRIOS DE MÁQUINAS E EQUIPAMENTOS	H	1,0000000	0,28	0,28	
Composição Auxiliar	68827 SINAPI	BETONEIRA CAPACIDADE NOMINAL DE 400 L, CAPACIDADE DE MISTURA 280 L, MOTOR ELÉTRICO TRIFÁSICO POTÊNCIA DE 2 CV, SEM CARREGADOR - JUROS. AF_10/2014	CHOR - CUSTOS HORÁRIOS DE MÁQUINAS E EQUIPAMENTOS	H	1,0000000	0,03	0,03	
Composição Auxiliar	68828 SINAPI	BETONEIRA CAPACIDADE NOMINAL DE 400 L, CAPACIDADE DE MISTURA 280 L, MOTOR ELÉTRICO TRIFÁSICO POTÊNCIA DE 2 CV, SEM CARREGADOR - MANUTENÇÃO. AF_10/2014	CHOR - CUSTOS HORÁRIOS DE MÁQUINAS E EQUIPAMENTOS	H	1,0000000	0,26	0,26	
			MO sem LS =>	0,00	LS =>	0,00	MO com LS =>	0,00
			Valor do BDI =>	0,39			Valor com BDI =>	1,71

Composição	Código Banco	Descrição	Tipo	Und	Quant.	Valor Unit	Total	
	68826 SINAPI	BETONEIRA CAPACIDADE NOMINAL DE 400 L, CAPACIDADE DE MISTURA 280 L, MOTOR ELÉTRICO TRIFÁSICO POTÊNCIA DE 2 CV, SEM CARREGADOR - DEPRECIÇÃO. AF_10/2014	CHOR - CUSTOS HORÁRIOS DE MÁQUINAS E EQUIPAMENTOS	H	1,0000000	0,28	0,28	
Insumo	00010535 SINAPI	BETONEIRA CAPACIDADE NOMINAL 400 L, CAPACIDADE DE MISTURA 280 L, MOTOR ELÉTRICO TRIFÁSICO 220/380 V POTENCIA 2 CV, SEM CARREGADOR	Equipamento	UN	0,0000640	4.385,36	0,28	
			MO sem LS =>	0,00	LS =>	0,00	MO com LS =>	0,00
			Valor do BDI =>	0,08			Valor com BDI =>	0,36

Código Banco	Descrição	Tipo	Und	Quant.	Valor Unit	Total
--------------	-----------	------	-----	--------	------------	-------



FOLHA Nº 1869
 Nº PROJ: 05101/2013

Composição	88827 SINAPI	BETONEIRA CAPACIDADE NOMINAL DE 400 L, CAPACIDADE DE MISTURA 280 L, MOTOR ELÉTRICO TRIFÁSICO POTÊNCIA DE 2 CV, SEM CARREGADOR - JUROS. AF_10/2014	CHOR - CUSTOS HORÁRIOS DE MÁQUINAS E EQUIPAMENTOS	H	1,0000000	0,03	0,03	
Insumo	00010535 SINAPI	BETONEIRA CAPACIDADE NOMINAL 400 L, CAPACIDADE DE MISTURA 280 L, MOTOR ELÉTRICO TRIFÁSICO 220/380 V POTENCIA 2 CV, SEM CARREGADOR	Equipamento	UN	0,0000076	4.385,36	0,03	
			MO sem LS =>	0,00	LS =>	0,00	MO com LS =>	0,00
			Valor do BDI =>	0,00			Valor com BDI =>	0,03


Composição	Código Banco 88828 SINAPI	Descrição BETONEIRA CAPACIDADE NOMINAL DE 400 L, CAPACIDADE DE MISTURA 280 L, MOTOR ELÉTRICO TRIFÁSICO POTÊNCIA DE 2 CV, SEM CARREGADOR - MANUTENÇÃO. AF_10/2014	Tipo CHOR - CUSTOS HORÁRIOS DE MÁQUINAS E EQUIPAMENTOS	Und H	Quant. 1,0000000	Valor Unit 0,26	Total 0,26	
Insumo	00010535 SINAPI	BETONEIRA CAPACIDADE NOMINAL 400 L, CAPACIDADE DE MISTURA 280 L, MOTOR ELÉTRICO TRIFÁSICO 220/380 V POTENCIA 2 CV, SEM CARREGADOR	Equipamento	UN	0,0000060	4.385,36	0,26	
			MO sem LS =>	0,00	LS =>	0,00	MO com LS =>	0,00
			Valor do BDI =>	0,07			Valor com BDI =>	0,33

Composição	Código Banco 88829 SINAPI	Descrição BETONEIRA CAPACIDADE NOMINAL DE 400 L, CAPACIDADE DE MISTURA 280 L, MOTOR ELÉTRICO TRIFÁSICO POTÊNCIA DE 2 CV, SEM CARREGADOR - MATERIAIS NA OPERAÇÃO. AF_10/2014	Tipo CHOR - CUSTOS HORÁRIOS DE MÁQUINAS E EQUIPAMENTOS	Und H	Quant. 1,0000000	Valor Unit 0,75	Total 0,75	
Insumo	00002705 SINAPI	ENERGIA ELETRICA ATE 2000 KWH INDUSTRIAL, SEM DEMANDA	Material	KWH	1,2500000	0,60	0,75	
			MO sem LS =>	0,00	LS =>	0,00	MO com LS =>	0,00
			Valor do BDI =>	0,22			Valor com BDI =>	0,97

Composição	Código Banco 88260 SINAPI	Descrição CALCETEIRO COM ENCARGOS COMPLEMENTARES	Tipo SEDI - SERVIÇOS DIVERSOS	Und H	Quant. 1,0000000	Valor Unit 18,97	Total 18,97	
Composição Auxiliar	95328 SINAPI	CURSO DE CAPACITAÇÃO PARA CALCETEIRO (ENCARGOS COMPLEMENTARES) - HORISTA	SEDI - SERVIÇOS DIVERSOS	H	1,0000000	0,15	0,15	
Insumo	0003732 SINAPI	EXAMES - HORISTA (COLETADO CAIXA)	Outros	H	1,0000000	0,65	0,65	
Insumo	00043489 SINAPI	EPI - FAMILIA PEDREIRO - HORISTA (ENCARGOS COMPLEMENTARES - COLETADO CAIXA)	Equipamento	H	1,0000000	0,87	0,87	
Insumo	00004759 SINAPI	CALCETEIRO	Mão de Obra	H	1,0000000	16,24	16,24	
Insumo	00037373 SINAPI	SEGURO - HORISTA (COLETADO CAIXA)	Taxas	H	1,0000000	0,01	0,01	
Insumo	0003731 SINAPI	TRANSPORTE - HORISTA (COLETADO CAIXA)	Serviços	H	1,0000000	0,45	0,45	
Insumo	0003730 SINAPI	ALIMENTAÇÃO - HORISTA (COLETADO CAIXA)	Outros	H	1,0000000	0,01	0,01	
Insumo	00043465 SINAPI	FERRAMENTAS - FAMILIA PEDREIRO - HORISTA (ENCARGOS COMPLEMENTARES - COLETADO CAIXA)	Equipamento	H	1,0000000	0,59	0,59	
			MO sem LS =>	16,39	LS =>	0,00	MO com LS =>	16,39
			Valor do BDI =>	5,64			Valor com BDI =>	24,61

Composição	Código Banco 88282 SINAPI	Descrição CARPINTEIRO DE FORMAS COM ENCARGOS COMPLEMENTARES	Tipo SEDI - SERVIÇOS DIVERSOS	Und H	Quant. 1,0000000	Valor Unit 18,81	Total 18,81	
Composição Auxiliar	95330 SINAPI	CURSO DE CAPACITAÇÃO PARA CARPINTEIRO DE FÓRMAS (ENCARGOS COMPLEMENTARES) - HORISTA	SEDI - SERVIÇOS DIVERSOS	H	1,0000000	0,15	0,15	
Insumo	00043483 SINAPI	EPI - FAMILIA CARPINTEIRO DE FORMAS - HORISTA (ENCARGOS COMPLEMENTARES - COLETADO CAIXA)	Equipamento	H	1,0000000	1,00	1,00	
Insumo	00037372 SINAPI	EXAMES - HORISTA (COLETADO CAIXA)	Outros	H	1,0000000	0,65	0,65	
Insumo	00037373 SINAPI	SEGURO - HORISTA (COLETADO CAIXA)	Taxas	H	1,0000000	0,01	0,01	
Insumo	0003730 SINAPI	ALIMENTAÇÃO - HORISTA (COLETADO CAIXA)	Outros	H	1,0000000	0,01	0,01	
Insumo	00001213 SINAPI	CARPINTEIRO DE FORMAS	Mão de Obra	H	1,0000000	16,18	16,18	
Insumo	00043459 SINAPI	FERRAMENTAS - FAMILIA CARPINTEIRO DE FORMAS - HORISTA (ENCARGOS COMPLEMENTARES - COLETADO CAIXA)	Equipamento	H	1,0000000	0,36	0,36	
Insumo	00037371 SINAPI	TRANSPORTE - HORISTA (COLETADO CAIXA)	Serviços	H	1,0000000	0,45	0,45	
			MO sem LS =>	16,33	LS =>	0,00	MO com LS =>	16,33
			Valor do BDI =>	5,59			Valor com BDI =>	24,40

Código Banco	Descrição	Tipo	Und	Quant.	Valor Unit	Total
--------------	-----------	------	-----	--------	------------	-------



Composição	84984 SINAPI	CONCRETO FCK = 20MPA, TRAÇO 1:2,7:3 (EM MASSA SECA DE CIMENTO/ AREIA MÉDIA/ BRITA 1) - PREPARO MECÂNICO COM BETONEIRA 400 L. AF_05/2021	FUES - FUNDAÇÕES E ESTRUTURAS	m³	1,0000000	298,32	298,32	
Composição Auxiliar	88377 SINAPI	OPERADOR DE BETONEIRA ESTACIONÁRIA/MISTURADOR COM ENCARGOS COMPLEMENTARES	SEDI - SERVIÇOS DIVERSOS	H	1,6046000	16,91	27,13	
Composição Auxiliar	88830 SINAPI	BETONEIRA CAPACIDADE NOMINAL DE 400 L, CAPACIDADE DE MISTURA 280 L, MOTOR ELÉTRICO TRIFÁSICO POTÊNCIA DE 2 CV, SEM CARREGADOR - CHP DIURNO. AF_10/2014	CHOR - CUSTOS HORÁRIOS DE MÁQUINAS E EQUIPAMENTOS	CHP	0,8258000	1,32	1,09	
Composição Auxiliar	88316 SINAPI	SERVENTE COM ENCARGOS COMPLEMENTARES	SEDI - SERVIÇOS DIVERSOS	H	2,6333000	14,09	35,69	
Composição Auxiliar	88831 SINAPI	BETONEIRA CAPACIDADE NOMINAL DE 400 L, CAPACIDADE DE MISTURA 280 L, MOTOR ELÉTRICO TRIFÁSICO POTÊNCIA DE 2 CV, SEM CARREGADOR - CHI DIURNO. AF_10/2014	CHOR - CUSTOS HORÁRIOS DE MÁQUINAS E EQUIPAMENTOS	CHI	0,7787000	0,31	0,24	
Insumo	00001379 SINAPI	CIMENTO PORTLAND COMPOSTO CP II-32	Material	KG	322,9777000	0,52	167,94	
Insumo	00004721 SINAPI	PEDRA BRITADA N. 1 (9,5 a 19 MM) POSTO PEDREIRA/FORNECEDOR, SEM FRETE	Material	m³	0,5872000	55,53	32,60	
Insumo	00000370 SINAPI	AREIA MEDIA - POSTO JAZIDA/FORNECEDOR (RETIRADO NA JAZIDA, SEM TRANSPORTE)	Material	m³	0,7658000	41,86	31,63	
			MO sem LS =>	53,72	LS =>	0,00	MO com LS =>	53,72
			Valor do BDI =>	88,21			Valor com BDI =>	384,53

Composição	Código Banco 95328 SINAPI	Descrição CURSO DE CAPACITAÇÃO PARA CALCETEIRO (ENCARGOS COMPLEMENTARES) - HORISTA CALCETEIRO	Tipo SEDI - SERVIÇOS DIVERSOS	Und H	Quant. 1,0000000	Valor Unit 0,15	Total 0,15	
Insumo	00004759 SINAPI	Mão de Obra	Mão de Obra	H	0,0094000	16,24	0,15	
		MO sem LS =>	MO sem LS =>	0,15	LS =>	0,00	MO com LS =>	0,15
		Valor do BDI =>	Valor do BDI =>	0,04			Valor com BDI =>	0,19


Composição	Código Banco 85330 SINAPI	Descrição CURSO DE CAPACITAÇÃO PARA CARPINTEIRO DE FÓRMAS (ENCARGOS COMPLEMENTARES) - HORISTA	Tipo SEDI - SERVIÇOS DIVERSOS	Und H	Quant. 1,0000000	Valor Unit 0,15	Total 0,15	
Insumo	00001213 SINAPI	Mão de Obra	Mão de Obra	H	0,0094000	16,18	0,15	
		MO sem LS =>	MO sem LS =>	0,15	LS =>	0,00	MO com LS =>	0,15
		Valor do BDI =>	Valor do BDI =>	0,04			Valor com BDI =>	0,19

Composição	Código Banco 95369 SINAPI	Descrição CURSO DE CAPACITAÇÃO PARA OPERADOR DE BETONEIRA ESTACIONÁRIA/MISTURADOR (ENCARGOS COMPLEMENTARES) - HORISTA	Tipo SEDI - SERVIÇOS DIVERSOS	Und H	Quant. 1,0000000	Valor Unit 0,10	Total 0,10	
Insumo	00037668 SINAPI	Mão de Obra	Mão de Obra	H	0,0067000	15,07	0,10	
		MO sem LS =>	MO sem LS =>	0,10	LS =>	0,00	MO com LS =>	0,10
		Valor do BDI =>	Valor do BDI =>	0,02			Valor com BDI =>	0,12

Composição	Código Banco 95368 SINAPI	Descrição CURSO DE CAPACITAÇÃO PARA OPERADOR DE ROLO COMPACTADOR (ENCARGOS COMPLEMENTARES) - HORISTA	Tipo SEDI - SERVIÇOS DIVERSOS	Und H	Quant. 1,0000000	Valor Unit 0,09	Total 0,09	
Insumo	00004238 SINAPI	Mão de Obra	Mão de Obra	H	0,0067000	13,68	0,09	
		MO sem LS =>	MO sem LS =>	0,09	LS =>	0,00	MO com LS =>	0,09
		Valor do BDI =>	Valor do BDI =>	0,02			Valor com BDI =>	0,11

Composição	Código Banco 95371 SINAPI	Descrição CURSO DE CAPACITAÇÃO PARA PEDREIRO (ENCARGOS COMPLEMENTARES) - HORISTA	Tipo SEDI - SERVIÇOS DIVERSOS	Und H	Quant. 1,0000000	Valor Unit 0,27	Total 0,27	
Insumo	00004750 SINAPI	Mão de Obra	Mão de Obra	H	0,0172000	16,16	0,27	
		MO sem LS =>	MO sem LS =>	0,27	LS =>	0,00	MO com LS =>	0,27
		Valor do BDI =>	Valor do BDI =>	0,08			Valor com BDI =>	0,35

Composição	Código Banco 95378 SINAPI	Descrição CURSO DE CAPACITAÇÃO PARA SERVENTE (ENCARGOS COMPLEMENTARES) - HORISTA	Tipo SEDI - SERVIÇOS DIVERSOS	Und H	Quant. 1,0000000	Valor Unit 0,19	Total 0,19	
Insumo	00008111 SINAPI	Mão de Obra	Mão de Obra	H	0,0172000	11,41	0,19	
		MO sem LS =>	MO sem LS =>	0,19	LS =>	0,00	MO com LS =>	0,19
		Valor do BDI =>	Valor do BDI =>	0,05			Valor com BDI =>	0,24



Composição	Código Banco	Descrição	Tipo	Und	Quant.	Valor Unit	Total
Composição	88377 SINAPI	OPERADOR DE BETONEIRA ESTACIONÁRIAMISTURADOR COM ENCARGOS COMPLEMENTARES	SEDI - SERVIÇOS DIVERSOS	H	1,0000000	16,91	16,91
Composição Auxiliar	95389 SINAPI	CURSO DE CAPACITAÇÃO PARA OPERADOR DE BETONEIRA ESTACIONÁRIAMISTURADOR (ENCARGOS COMPLEMENTARES) - HORISTA	SEDI - SERVIÇOS DIVERSOS	H	1,0000000	0,10	0,10
Insumo	00037371 SINAPI	TRANSPORTE - HORISTA (COLETADO CAIXA)	Serviços	H	1,0000000	0,45	0,45
Insumo	00037373 SINAPI	SEGURO - HORISTA (COLETADO CAIXA)	Taxas	H	1,0000000	0,01	0,01
Insumo	00043488 SINAPI	EPI - FAMILIA OPERADOR ESCAVADEIRA - HORISTA (ENCARGOS COMPLEMENTARES - COLETADO CAIXA)	Equipamento	H	1,0000000	0,61	0,61
Insumo	00037370 SINAPI	ALIMENTACAO - HORISTA (COLETADO CAIXA)	Outros	H	1,0000000	0,01	0,01
Insumo	00037668 SINAPI	OPERADOR DE BETONEIRA ESTACIONARIA / MISTURADOR	Mão de Obra	H	1,0000000	15,07	15,07
Insumo	00043464 SINAPI	FERRAMENTAS - FAMILIA OPERADOR ESCAVADEIRA - HORISTA (ENCARGOS COMPLEMENTARES - COLETADO CAIXA)	Equipamento	H	1,0000000	0,01	0,01
Insumo	00037372 SINAPI	EXAMES - HORISTA (COLETADO CAIXA)	Outros	H	1,0000000	0,85	0,85
		MO sem LS	15,17	LS =>	0,00	MO com LS	15,17
		Valor do BDI	5,03			Valor com BDI =>	21,94

Composição	Código Banco	Descrição	Tipo	Und	Quant.	Valor Unit	Total
Composição	88303 SINAPI	OPERADOR DE ROLO COMPACTADOR COM ENCARGOS COMPLEMENTARES	SEDI - SERVIÇOS DIVERSOS	H	1,0000000	15,51	15,51
Composição Auxiliar	95366 SINAPI	CURSO DE CAPACITAÇÃO PARA OPERADOR DE ROLO COMPACTADOR (ENCARGOS COMPLEMENTARES) - HORISTA	SEDI - SERVIÇOS DIVERSOS	H	1,0000000	0,09	0,09
Insumo	00037372 SINAPI	EXAMES - HORISTA (COLETADO CAIXA)	Outros	H	1,0000000	0,65	0,65
Insumo	00043488 SINAPI	EPI - FAMILIA OPERADOR ESCAVADEIRA - HORISTA (ENCARGOS COMPLEMENTARES - COLETADO CAIXA)	Equipamento	H	1,0000000	0,61	0,61
Insumo	00037373 SINAPI	SEGURO - HORISTA (COLETADO CAIXA)	Taxas	H	1,0000000	0,01	0,01
Insumo	00037371 SINAPI	TRANSPORTE - HORISTA (COLETADO CAIXA)	Serviços	H	1,0000000	0,45	0,45
Insumo	00004238 SINAPI	OPERADOR DE ROLO COMPACTADOR	Mão de Obra	H	1,0000000	13,88	13,88
Insumo	00037370 SINAPI	ALIMENTACAO - HORISTA (COLETADO CAIXA)	Outros	H	1,0000000	0,01	0,01
Insumo	00043464 SINAPI	FERRAMENTAS - FAMILIA OPERADOR ESCAVADEIRA - HORISTA (ENCARGOS COMPLEMENTARES - COLETADO CAIXA)	Equipamento	H	1,0000000	0,01	0,01
		MO sem LS	13,77	LS =>	0,00	MO com LS	13,77
		Valor do BDI	4,61			Valor com BDI =>	20,12

Composição	Código Banco	Descrição	Tipo	Und	Quant.	Valor Unit	Total
Composição	88309 SINAPI	PEDREIRO COM ENCARGOS COMPLEMENTARES	SEDI - SERVIÇOS DIVERSOS	H	1,0000000	19,03	19,03
Composição Auxiliar	95371 SINAPI	CURSO DE CAPACITAÇÃO PARA PEDREIRO (ENCARGOS COMPLEMENTARES) - HORISTA	SEDI - SERVIÇOS DIVERSOS	H	1,0000000	0,27	0,27
Insumo	00037373 SINAPI	SEGURO - HORISTA (COLETADO CAIXA)	Taxas	H	1,0000000	0,01	0,01
Insumo	00004760 SINAPI	PEDREIRO	Mão de Obra	H	1,0000000	16,18	16,18
Insumo	00043465 SINAPI	FERRAMENTAS - FAMILIA PEDREIRO - HORISTA (ENCARGOS COMPLEMENTARES - COLETADO CAIXA)	Equipamento	H	1,0000000	0,59	0,59
Insumo	00037371 SINAPI	TRANSPORTE - HORISTA (COLETADO CAIXA)	Serviços	H	1,0000000	0,45	0,45
Insumo	00037372 SINAPI	EXAMES - HORISTA (COLETADO CAIXA)	Outros	H	1,0000000	0,65	0,65
Insumo	00037370 SINAPI	ALIMENTACAO - HORISTA (COLETADO CAIXA)	Outros	H	1,0000000	0,01	0,01
Insumo	00043489 SINAPI	EPI - FAMILIA PEDREIRO - HORISTA (ENCARGOS COMPLEMENTARES - COLETADO CAIXA)	Equipamento	H	1,0000000	0,87	0,87
		MO sem LS	16,45	LS =>	0,00	MO com LS	16,45
		Valor do BDI	5,86			Valor com BDI =>	24,69

Composição	Código Banco	Descrição	Tipo	Und	Quant.	Valor Unit	Total
Composição	5685 SINAPI	ROLO COMPACTADOR VIBRATÓRIO DE UM CILINDRO AÇO LISO, POTÊNCIA 80 HP, PESO OPERACIONAL MÁXIMO 8,1 T, IMPACTO DINÂMICO 16,15 / 9,5 T, LARGURA DE TRABALHO 1,68 M - CHI DIURNO. AF_08/2014	CHOR - CUSTOS HORÁRIOS DE MÁQUINAS E EQUIPAMENTOS	CHI	1,0000000	37,36	37,36
Composição Auxiliar	88303 SINAPI	OPERADOR DE ROLO COMPACTADOR COM ENCARGOS COMPLEMENTARES	SEDI - SERVIÇOS DIVERSOS	H	1,0000000	15,51	15,51
Composição Auxiliar	89211 SINAPI	ROLO COMPACTADOR VIBRATÓRIO DE UM CILINDRO AÇO LISO, POTÊNCIA 80 HP, PESO OPERACIONAL MÁXIMO 8,1 T, IMPACTO DINÂMICO 16,15 / 9,5 T, LARGURA DE TRABALHO 1,68 M - JUROS. AF_08/2014	CHOR - CUSTOS HORÁRIOS DE MÁQUINAS E EQUIPAMENTOS	H	1,0000000	2,66	2,66
Composição Auxiliar	89210 SINAPI	ROLO COMPACTADOR VIBRATÓRIO DE UM CILINDRO AÇO LISO, POTÊNCIA 80 HP, PESO OPERACIONAL MÁXIMO 8,1 T, IMPACTO DINÂMICO 16,15 / 9,5 T, LARGURA DE TRABALHO 1,68 M - DEPRECIACAO. AF_08/2014	CHOR - CUSTOS HORÁRIOS DE MÁQUINAS E EQUIPAMENTOS	H	1,0000000	19,19	19,19

MO sem LS =>	13,77	LS =>	0,00	MO com LS =>	13,77
Valor do BDI =>	11,12			Valor com BDI =>	48,48

Composição	Código Banco	Descrição	Tipo	Und	Quant.	Valor Unit	Total
	5684 SINAPI	ROLO COMPACTADOR VIBRATÓRIO DE UM CILINDRO AÇO LISO, POTÊNCIA 80 HP, PESO OPERACIONAL MÁXIMO 8,1 T, IMPACTO DINÂMICO 16,15 / 9,5 T, LARGURA DE TRABALHO 1,68 M - CHP DIURNO. AF_08/2014	CHOR - CUSTOS HORÁRIOS DE MÁQUINAS E EQUIPAMENTOS	CHP	1,0000000	100,43	100,43
Composição Auxiliar	68303 SINAPI	OPERADOR DE ROLO COMPACTADOR COM ENCARGOS COMPLEMENTARES	SEDI - SERVIÇOS DIVERSOS	H	1,0000000	15,51	15,51
Composição Auxiliar	53788 SINAPI	ROLO COMPACTADOR VIBRATÓRIO DE UM CILINDRO AÇO LISO, POTÊNCIA 80 HP, PESO OPERACIONAL MÁXIMO 8,1 T, IMPACTO DINÂMICO 16,15 / 9,5 T, LARGURA DE TRABALHO 1,68 M - MATERIAIS NA OPERAÇÃO. AF_08/2014	CHOR - CUSTOS HORÁRIOS DE MÁQUINAS E EQUIPAMENTOS	H	1,0000000	38,05	38,05
Composição Auxiliar	68210 SINAPI	ROLO COMPACTADOR VIBRATÓRIO DE UM CILINDRO AÇO LISO, POTÊNCIA 80 HP, PESO OPERACIONAL MÁXIMO 8,1 T, IMPACTO DINÂMICO 16,15 / 9,5 T, LARGURA DE TRABALHO 1,68 M - DEPRECIÇÃO. AF_08/2014	CHOR - CUSTOS HORÁRIOS DE MÁQUINAS E EQUIPAMENTOS	H	1,0000000	19,19	19,19
Composição Auxiliar	68211 SINAPI	ROLO COMPACTADOR VIBRATÓRIO DE UM CILINDRO AÇO LISO, POTÊNCIA 80 HP, PESO OPERACIONAL MÁXIMO 8,1 T, IMPACTO DINÂMICO 16,15 / 9,5 T, LARGURA DE TRABALHO 1,68 M - JUROS. AF_06/2014	CHOR - CUSTOS HORÁRIOS DE MÁQUINAS E EQUIPAMENTOS	H	1,0000000	2,66	2,66
Composição Auxiliar	5674 SINAPI	ROLO COMPACTADOR VIBRATÓRIO DE UM CILINDRO AÇO LISO, POTÊNCIA 80 HP, PESO OPERACIONAL MÁXIMO 8,1 T, IMPACTO DINÂMICO 16,15 / 9,5 T, LARGURA DE TRABALHO 1,68 M - MANUTENÇÃO. AF_08/2014	CHOR - CUSTOS HORÁRIOS DE MÁQUINAS E EQUIPAMENTOS	H	1,0000000	24,02	24,02
		MO sem LS =>	13,77	LS =>	0,00	MO com LS =>	13,77
		Valor do BDI =>	29,88			Valor com BDI =>	130,32

Composição	Código Banco	Descrição	Tipo	Und	Quant.	Valor Unit	Total
	88210 SINAPI	ROLO COMPACTADOR VIBRATÓRIO DE UM CILINDRO AÇO LISO, POTÊNCIA 80 HP, PESO OPERACIONAL MÁXIMO 8,1 T, IMPACTO DINÂMICO 16,15 / 9,5 T, LARGURA DE TRABALHO 1,68 M - DEPRECIÇÃO. AF_06/2014	CHOR - CUSTOS HORÁRIOS DE MÁQUINAS E EQUIPAMENTOS	H	1,0000000	19,19	19,19
Insumo	00010646 SINAPI	ROLO COMPACTADOR VIBRATORIO DE UM CILINDRO, ACO LISO, POTENCIA 80 HP, PESO OPERACIONAL MAXIMO 8,1 T, IMPACTO DINAMICO 16,15/9,5 T, LARGURA TRABALHO 1,68 M	Equipamento	UN	0,0000633	360.214,01	19,19
		MO sem LS =>	0,00	LS =>	0,00	MO com LS =>	0,00
		Valor do BDI =>	5,71			Valor com BDI =>	24,80

Composição	Código Banco	Descrição	Tipo	Und	Quant.	Valor Unit	Total
	88211 SINAPI	ROLO COMPACTADOR VIBRATÓRIO DE UM CILINDRO AÇO LISO, POTÊNCIA 80 HP, PESO OPERACIONAL MÁXIMO 8,1 T, IMPACTO DINÂMICO 16,15 / 9,5 T, LARGURA DE TRABALHO 1,68 M - JUROS. AF_06/2014	CHOR - CUSTOS HORÁRIOS DE MÁQUINAS E EQUIPAMENTOS	H	1,0000000	2,66	2,66
Insumo	00010646 SINAPI	ROLO COMPACTADOR VIBRATORIO DE UM CILINDRO, ACO LISO, POTENCIA 80 HP, PESO OPERACIONAL MAXIMO 8,1 T, IMPACTO DINAMICO 16,15/9,5 T, LARGURA TRABALHO 1,68 M	Equipamento	UN	0,0000074	360.214,01	2,66
		MO sem LS =>	0,00	LS =>	0,00	MO com LS =>	0,00
		Valor do BDI =>	0,79			Valor com BDI =>	3,45

Composição	Código Banco	Descrição	Tipo	Und	Quant.	Valor Unit	Total
	5674 SINAPI	ROLO COMPACTADOR VIBRATÓRIO DE UM CILINDRO AÇO LISO, POTÊNCIA 80 HP, PESO OPERACIONAL MÁXIMO 8,1 T, IMPACTO DINÂMICO 16,15 / 9,5 T, LARGURA DE TRABALHO 1,68 M - MANUTENÇÃO. AF_08/2014	CHOR - CUSTOS HORÁRIOS DE MÁQUINAS E EQUIPAMENTOS	H	1,0000000	24,02	24,02
Insumo	00010646 SINAPI	ROLO COMPACTADOR VIBRATORIO DE UM CILINDRO, ACO LISO, POTENCIA 80 HP, PESO OPERACIONAL MAXIMO 8,1 T, IMPACTO DINAMICO 16,15/9,5 T, LARGURA TRABALHO 1,68 M	Equipamento	UN	0,0000667	360.214,01	24,02
		MO sem LS =>	0,00	LS =>	0,00	MO com LS =>	0,00





FOLHA N° 1966
N° PROC 064101/2023
S

			Valor do BDI =>	7,15		Valor com BDI =>	31,17
Composição	Código Banco	Descrição	Tipo	Und	Quant.	Valor Unit	Total
	53788 SINAPI	ROLO COMPACTADOR VIBRATÓRIO DE UM CILINDRO AÇO LISO, POTÊNCIA 80 HP. PESO OPERACIONAL MÁXIMO 8,1 T, IMPACTO DINÂMICO 16,15 / 9,5 T, LARGURA DE TRABALHO 1,68 M - MATERIAIS NA OPERAÇÃO. AF_08/2014	CHOR - CUSTOS HORÁRIOS DE MÁQUINAS E EQUIPAMENTOS	H	1,0000000	39,05	39,05
Insumo	00094221 SINAPI	OLEO DIESEL COMBUSTIVEL COMUM	Material MO sem LS =>	L LS =>	9,5500000	4,09	39,05
			Valor do BDI =>	0,00	0,00	MO com LS =>	0,00
				11,62		Valor com BDI =>	50,67

Composição	Código Banco	Descrição	Tipo	Und	Quant.	Valor Unit	Total
	88316 SINAPI	SERVENTE COM ENCARGOS COMPLEMENTARES	SEDI - SERVIÇOS DIVERSOS	H	1,0000000	14,09	14,09
Composição Auxiliar	95378 SINAPI	CURSO DE CAPACITAÇÃO PARA SERVENTE (ENCARGOS COMPLEMENTARES) - HORISTA	SEDI - SERVIÇOS DIVERSOS	H	1,0000000	0,19	0,19
Insumo	00037372 SINAPI	EXAMES - HORISTA (COLETADO CAIXA)	Outros	H	1,0000000	0,65	0,65
Insumo	00008111 SINAPI	SERVENTE DE OBRAS	Mão de Obra	H	1,0000000	11,41	11,41
Insumo	00043467 SINAPI	FERRAMENTAS - FAMILIA SERVENTE - HORISTA (ENCARGOS COMPLEMENTARES - COLETADO CAIXA)	Equipamento	H	1,0000000	0,45	0,45
Insumo	00037373 SINAPI	SEGURO - HORISTA (COLETADO CAIXA)	Taxas	H	1,0000000	0,01	0,01
Insumo	00037370 SINAPI	ALIMENTACAO - HORISTA (COLETADO CAIXA)	Outros	H	1,0000000	0,01	0,01
Insumo	00043491 SINAPI	EPI - FAMILIA SERVENTE - HORISTA (ENCARGOS COMPLEMENTARES - COLETADO CAIXA)	Equipamento	H	1,0000000	0,92	0,92
Insumo	00037371 SINAPI	TRANSPORTE - HORISTA (COLETADO CAIXA)	Serviços MO sem LS =>	H LS =>	1,0000000	0,45	0,45
			Valor do BDI =>	11,60	0,00	MO com LS =>	11,60
				4,19		Valor com BDI =>	18,28

COMPOSIÇÃO DE BDI - BENEFÍCIOS E DESPESAS INDIRETAS
EXECUÇÃO DE SERVIÇOS

COMPOSIÇÃO DO BDI			
ITEM		COMPONENTE DO BDI	CUSTO
1.0	R	SEGURANÇA, GARANTIA	0,32%
		RISCO	0,50%
2.0	DF	DESPESAS FINANCEIRAS	1,02%
3.0	AC	ADMINISTRAÇÃO CENTRAL	3,80%
4.0	L	LUCRO	6,64%
5.0	I	TRIBUTOS (PIS, ISS, COFINS E CPRB)	13,15%
5.1		PIS	0,65%
5.2		ISS (CIDADE)	5,00%
5.3		COFINS	3,00%
5.4		CPRB	4,50%
TOTAL			29,77%
$BDI = \frac{((1 + (AC + S + G + R)) * (1 + DF) * (1 + L))}{(1 - I)} - 1$			



ENCARGOS SOCIAIS SOBRE A MÃO-DE-OBRA

Item	Descrição	NÃO DESONERADO		DESONERADO	
		HORISTA (%)	MENSALIST A (%)	HORISTA (%)	MENSALIST A (%)
GRUPO "A" - ENCARGOS SOCIAIS BÁSICOS					
A1	INSS	20,00%	20,00%	0,00%	0,00%
A2	SESI	1,50%	1,50%	1,50%	1,50%
A3	SENAI	1,00%	1,00%	1,00%	1,00%
A4	INCRA	0,20%	0,20%	0,20%	0,20%
A5	SEBRAE	0,60%	0,60%	0,60%	0,60%
A6	Salário Educação	2,50%	2,50%	2,50%	2,50%
A7	Seguro Conta Acidentes de Trabalho	3,00%	3,00%	3,00%	3,00%
A8	FGTS	8,00%	8,00%	8,00%	8,00%
A9	SECONCI	0,00%	0,00%	0,00%	0,00%
A	SUBTOTAL DO GRUPO "A"	36,80%	36,80%	16,80%	16,80%
GRUPO B - ENCARGOS QUE RECEBEM INCIDÊNCIAS DE "A"					
B1	REPOUSO SEMANAL REMUNERADO	17,81%	0,00%	17,82%	0,00%
B2	FERIADOS	3,95%	0,00%	3,95%	0,00%
B3	AUXÍLIO - ENFERMIDADE	0,85%	0,66%	0,87%	0,67%
B4	13º Salário	10,77%	8,33%	10,76%	8,33%
B5	Licença Paternidade	0,07%	0,06%	0,07%	0,06%
B6	Faltas Justificadas	0,72%	0,56%	0,72%	0,56%
B7	Dias de Chuvas	1,16%	0,00%	1,16%	0,00%
B8	Auxílio Acidente de Trabalho	0,10%	0,08%	0,11%	0,08%
B9	Férias Gozadas	8,57%	6,63%	8,35%	6,47%
B10	Salário Maternidade	0,03%	0,02%	0,03%	0,03%
B	SUBTOTAL GRUPO "B"	44,03%	16,34%	43,84%	16,20%
GRUPO "C" - ENCARGOS SOCIAIS QUA NÃO RECEBEM INCIDÊNCIAS GLOBAIS DE "A"					
C1	Aviso Prévio Indenizado	5,21%	4,03%	5,20%	4,03%
C2	Aviso Prévio Trabalhado	0,12%	0,09%	0,12%	0,09%
C3	Férias Indenizadas	4,79%	3,71%	5,26%	4,07%
C4	Depósito Rescisão Sem Justa Causa	3,81%	2,95%	3,90%	3,02%
C5	Indenização Adicional	0,44%	0,34%	0,44%	0,34%
C	SUBTOTAL DO GRUPO "C"	14,37%	11,12%	14,92%	11,55%
GRUPO "D" - TAXAS DAS REINCIDÊNCIAS					
D1	REINCIDÊNCIA DE A SOBRE B	16,20%	6,01%	7,37%	2,72%
D2	REINCIDÊNCIA DE A SOBRE AVISO PRÉVIO TRABALHADO E REINCIDÊNCIA DO FGTS SOBRE AVISO PRÉVIO INDENIZADO	0,46%	0,36%	0,44%	0,34%
D	SUBTOTAL DO GRUPO "D"	16,66%	6,37%	7,81%	3,06%
GRUPO "E"					
E1	Total de Encargos Sociais Complementares	0,00%	0,00%	0,00%	0,00%
TOTAL (A+B+C+D+E)		111,86%	70,63%	83,37%	47,61%






ESTADO DO MARANHÃO
PREFEITURA DE SÃO JOÃO DOS PATOS - MA
Avenida Getúlio Vargas, 135 - Centro. CEP 65665-000
www.saojoaodospatos.ma.gov.br



PROTOCOLO		
ÓRGÃO	NÚMERO	DATA
<i>Actm</i>	<i>4332/2023</i>	<i>12/12/2023</i>

NOME:	
<i>Construtora Coelho LTDA</i>	
ASSUNTO: <i>Comoda de Preço Nº 020/2023</i>	
<i>Env: 01 - Documentação de Habilitação</i>	
<i>Env: 02 - Proposta de Preço</i>	
ANDAMENTO	DATA



ESTADO DO MARANHÃO
 PREFEITURA DE SÃO JOÃO DOS PATOS - MA
 Avenida Getúlio Vargas, 135 - Centro. CEP 65665-000
 www.saojoaodospatos.ma.gov.br

1870 N° PROC. 061101/2023

SECRETARIA MUNICIPAL DE ADMINISTRAÇÃO

FORMULÁRIO DE REQUERIMENTO

N° de Protocolo: 4442/2023

01 - DADOS DO REQUERENTE	
Nome/Razão Social: <i>Construtora Leão LTDA</i>	
Endereço: <i>Rua Presidente Getúlio Vargas</i>	N° <i>63</i>
Cidade: <i>Passagem Franca - MA</i>	Bairro: <i>Centro</i>
CEP: <i>65660-000</i>	Telefone: <i>(99) 98479-5581</i>
CPF/CNPJ: <i>11543310/0001-90</i>	e-mail:

04 - FINALIDADE DO REQUERIMENTO
<input type="checkbox"/> Cadastramento de Empresas para Habilitação em Licitação <input type="checkbox"/> Aposentadoria <input type="checkbox"/> Exoneração de Cargo <input type="checkbox"/> Expedição de Contagem de Tempo de Serviço <input type="checkbox"/> Solicitação de Férias <input type="checkbox"/> Solicitação de Insalubridade <input type="checkbox"/> Solicitação de Licença Maternidade <input type="checkbox"/> Solicitação de Transferência de Lotação <input type="checkbox"/> Ocupação em vias e em logradouros públicos <input type="checkbox"/> Desconto da Mensalidade em Folha de Pagamento <input checked="" type="checkbox"/> Outro (especificar): <i>Tomada de Preços N° 000/2023</i> <i>Env: 01 - Documentação de Habilitação</i> <i>Env: 02 - Proposta de Preços</i>

Declaro que as informações aqui prestadas são verdadeiras, e que foram anexados todos os documentos e/ou projetos exigidos para a análise objeto deste requerimento. Estou ciente que a falta de qualquer informação ou se esta foi fornecida incorretamente, reiniciará o período de tramitação. Nestes termos, peço deferimento.

Data: *12/12/2023*

Thayssa Gabriela dos Passos Teixeira
 Assinatura do Requerente

DESPACHO _____



ESTADO DO MARANHÃO
PREFEITURA DE SÃO JOÃO DOS PATOS - MA
Avenida Getúlio Vargas, 135 - Centro. CEP 65665-000
www.saojoaodospatos.ma.gov.br

FOLHA Nº 1873
N.º PR. 065101/2023


unicef

PROTOCOLO		
ÓRGÃO	NÚMERO	DATA
Adm	4101/2023	11/12/2023

NOME:
J W Construções Prec. moldados

ASSUNTO: processo administrativo Nº 065101/2023.
licitação modalidade Comissão de Preços Nº 020/2023.
Envelope Nº 01 Doc. de Habilitação - ENV Nº 02 Resposta de Recurso

ANDAMENTO	DATA

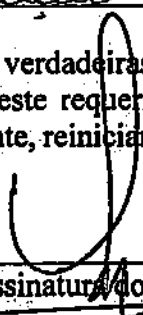


SECRETARIA MUNICIPAL DE ADMINISTRAÇÃO

FORMULÁRIO DE REQUERIMENTO

Nº de Protocolo: 11303/2023

01 - DADOS DO REQUERENTE	
Nome/Razão Social: <u>JW Pinheiro e Outros Pre-moldados</u>	
Endereço: <u>AV. Domingos Satás</u> Nº <u>150</u>	
Cidade: <u>Patos Bonos - MA</u>	Bairro: <u>São José</u>
CEP: <u>65 870-000</u>	Telefone: <u>1991 3555-1860</u>
CPF/CNPJ: <u>08.672.027/0001-32</u>	e-mail:

04 - FINALIDADE DO REQUERIMENTO
<input type="checkbox"/> Cadastramento de Empresas para Habilitação em Licitação <input type="checkbox"/> Aposentadoria <input type="checkbox"/> Exoneração de Cargo <input type="checkbox"/> Expedição de Contagem de Tempo de Serviço <input type="checkbox"/> Solicitação de Férias <input type="checkbox"/> Solicitação de Insalubridade <input type="checkbox"/> Solicitação de Licença Maternidade <input type="checkbox"/> Solicitação de Transferência de Lotação <input type="checkbox"/> Ocupação em vias e em logradouros públicos <input type="checkbox"/> Desconto da Mensalidade em Folha de Pagamento <input type="checkbox"/> Outro (especificar): <u>Processo Administrativo N° 06/10/2023</u> <u>Licitação Modalidade Tomada de Preços N° 020/2023</u> <u>env: N° 01 Doc. de Habilitação - Env: 02 Proposta de Preço</u>
<p>Declaro que as informações aqui prestadas são verdadeiras, e que foram anexados todos os documentos e/ou projetos exigidos para a análise objeto deste requerimento. Estou ciente que a falta de qualquer informação ou se esta foi fornecida incorretamente, reiniciará o período de tramitação. Nestes termos, peço deferimento.</p> <p>Data: <u>11/12/23</u></p> <p style="text-align: center;">  Assinatura do Requerente </p>

DESPACHO
